

**[PORTA]**

**КАТАЛОГ  
2022-2023**


Порта ДИЗАЙН  
КОДЕЛ 4

**ТОП  
КОЛЕКЦИИ**

**30 YEARS  
OF OPENNESS**

# ГРИЖА МЕ Е ЗА СВЕТА. ЖИВЕЯ ЕКО.

НА НАШАТА ИНТЕРНЕТ  
СТРАНИЦА  
[WWW.PORTADOORS.BG](http://WWW.PORTADOORS.BG)  
МОЖЕТЕ ДА НАМЕРИТЕ  
ВСИЧКИ НАШИ КАТАЛОЗИ,  
ВИНАГИ АКТУАЛНИ.



ОТВОРЕТЕ СЕ КЪМ ЕКОЛОГИЯ С НАС,  
ИЗБЕРЕТЕ МОБИЛНАТА ВЕРСИЯ НА КАТАЛОГА.



НИЕ СЕ ГРИЖИМ ЗА ОКОЛНАТА СРЕДА.  
ПРОИЗВЕЖДАМЕ ОТГОВОРНО.



# Съдържание

## 01 ИНТЕРИОРНИ ВРАТИ ЧЕТИРИ ЕЛЕМЕНТА

ЧЕТИРИ ЕЛЕМЕНТА - ВЪЗДУХ – <b>НОВОСТ</b> .....	18
ЧЕТИРИ ЕЛЕМЕНТА - ВОДА – <b>НОВОСТ</b> .....	20
ЧЕТИРИ ЕЛЕМЕНТА - ОГЪН – <b>НОВОСТ</b> .....	22
ЧЕТИРИ ЕЛЕМЕНТА - ЗЕМЯ – <b>НОВОСТ</b> .....	24

## 02 ИНТЕРИОРНИ ВРАТИ - ЛАКИРАНИ

МИНИМАКС .....	28
ЛОНДОН, ВИЕНА .....	30
Порта РОЯЛ Премиум Порта СКАНДИА Премиум ...	32
Порта ВЕКТОР Премиум .....	34
ПОРТА АРТ ДЕКО – <b>НОВОСТ</b> .....	36
Порта ФОКУС Премиум .....	38
Порта ДЕЗАЙЪР UV .....	40
Порта ГРАНДЕ UV .....	42
Порта ДУО .....	44
Порта ХАЙД .....	46

## 03 ИНТЕРИОРНИ ВРАТИ СЪС СИНТЕТИЧНО ПОКРИТИЕ - ТАБЛЕНИ

Порта Верте ХОУМ ЧЕРНО – <b>НОВОСТ</b> .....	48
Порта Верте ХОУМ В .....	50
Порта Верте ХОУМ С .....	52
Порта Верте ХОУМ D .....	54
Порта Верте ХОУМ E .....	56
Порта Верте ХОУМ G .....	58
Порта Верте ХОУМ H .....	60
Порта Верте ХОУМ J .....	62
Порта Верте ХОУМ L, N .....	64
Порта Верте ПРЕМИУМ А, D .....	66
Порта Верте ПРЕМИУМ В, С .....	68
Порта Верте ПРЕМИУМ E .....	70
Порта КОНЦЕПТ, група А и В .....	72
Порта КОНЦЕПТ, група С .....	74
Порта КОНЦЕПТ, група H и K .....	76
Порта БАЛАНС .....	78
Порта ХАРМОНИ .....	80
Порта ИНСПАЙЪР, група А и В .....	82
Порта ИНСПАЙЪР, група С .....	84

## 04 ИНТЕРИОРНИ ВРАТИ СЪС СИНТЕТИЧНО ПОКРИТИЕ

ПОРТА СЪГЪКЛО – <b>НОВОСТ</b> .....	86
Порта ДЕКОР .....	88
Порта ГРАНДЕДЕКО .....	90
Порта СТИЛ .....	92
Порта ФИТ, група С, I .....	94
Порта ФИТ, група F–H .....	96
Порта НОВА група 2–5 .....	98
Порта НОВА група 6 и 7 .....	100
Порта ЛЕВЪЛ .....	102
Порта ЛАЙН .....	104
Порта СРЛ .....	106
Инвестиционен пакет .....	108
Порта РЕЗИСТ .....	110
Порта ФОКУС .....	112
Порта ЛОФТ .....	114

## 05 ИНТЕРИОРНИ ВРАТИ С ПОКРИТИЕ ФУРНИР

Натура КЛАСИК .....	116
Натура ЛАЙН .....	118
Натура ВЕКТОР .....	120
Натура ЛОФТ .....	122
Натура ГРАНДЕ .....	124
Натура СПЕЙС .....	126
Натура КОНЦЕПТ .....	128
СЕВИЛЯ .....	130
МАДРИД, КОРДОБА, ТОЛЕДО .....	132
Вилладора РЕТРО .....	134

## 06 ЧУПЕЩИ СЕ ВРАТИ, ПЛЪЗГАЩИ СЕ ВРАТИ

Чупещи се врати АЛФА, БЕТА .....	136
Плъзгаща система ПОРТА, АЛУ .....	138
Плъзгаща система КОМПАКТ .....	140
Плъзгаща система ЧЕРНО, СЛАЙД .....	142
Плъзгаща система ЕФЕКТ .....	144
Плъзгаща система без каса – <b>НОВОСТ</b> .....	146

## 07 ТЕХНИЧЕСКИ ВРАТИ

Интериорни входни и технически врати .....	150
Акустични 27 dB, 32 dB .....	152
ИННОВО 37 dB .....	154
САЙЛЪНС 37dB, EI30 .....	156
ИННОВО 42 dB .....	158
Акустични 42 dB .....	160
ПЮР 57 dB .....	162
Противопожарни EI 30, EI 60 .....	164
ЕНДУРО .....	166
Механичен клас 4 – <b>НОВОСТ</b> .....	168
АКВА .....	170

## 08 ВЪТРЕШНИ ВХОДНИ ВРАТИ

ЕНТРО, ЕНТРО ТОП .....	174
АГАТ, ОПАЛ – клас RC 2 .....	176
ЕКСТРИЙМ – клас RC 2 .....	178
Стийл СЕЙФ – клас RC 3 – <b>НОВОСТ</b> .....	180
КВАРЦ – клас RC 2 .....	182
ЕКСТРИЙМ – Противовзломан клас RC 3 .....	184
ЕКСТРИЙМ – клас RC4 – <b>НОВОСТ</b> .....	186
ГРАНИТ – Противовзломан клас C .....	188

## 09 ВЪНШНИ ВХОДНИ ВРАТИ

Стийл СЕЙФ и ЕНЕРДЖИ ПРОТЕКТ .....	190
------------------------------------	-----

## 10 СТОМАНЕНИ ТЕХНИЧЕСКИ ВРАТИ

Врати за помощни и складови помещения .....	192
Стийл БЕЙСИК, Стийл БЕЙСИК ПЛЮС Екстериорни .....	194
Стийл СОЛИД .....	196
Стийл EI 30 ПЛЮС, EI 60 ПЛЮС – <b>НОВОСТ</b> .....	198

## 11 КАСИ

МИНИМАКС .....	202
Порта СИСТЕМ, Порта СИСТЕМ GK /GLASS .....	204
Порта СИСТЕМ ЕЛЕГАНС .....	206
СИСТЕМ ЕЛЕГАНС 90 градуса .....	206
Каса Порта СИСТЕМ с обърнат перваз .....	208
ЛЕВЪЛ .....	210
Порта РЕНОВА .....	212
Вилладора РЕТРО .....	214

## 12 СТОМАНЕНИ КАСИ

Метална Порта СИСТЕМ ЕЛЕГАНС .....	216
Метална Порта СИСТЕМ .....	216
Метална Регулируема, Метална Регулируема с прави ъгли .....	218
Ъглова ГОЛЯМА .....	220
Ъглова ГОЛЯМА Сглобяема .....	220
ПРОЕКТ БИС, ПРОЕКТ Премиум .....	222

## 13 АКСЕСОАРИ, РАЗМЕРИ, ДОПЪЛНИТЕЛНА ИНФОРМАЦИЯ

Дръжки – <b>НОВОСТ</b> .....	228
Панти и брави, допълнителни аксесоари .....	238
Первази и аксесоари за вентилация .....	241
Технически чертежи, монтажни размери на вратите .....	242
Класификация на покритията Порта, цветовата палитра .....	258
Съкла .....	267

# Характеристики на нашите продукти

## ■ ОБЯСНЕНИЕ НА СИМВОЛИТЕ, ОПРЕДЕЛЯЩИ ХАРАКТЕРИСТИКИТЕ НА НАШИТЕ ПРОДУКТИ



Най-популярните  
колекции ПОРТА

### ДИЗАЙН, СЪГЛАСНОСТ, ОГЛЕДАЛО

Можете да избирате различни варианти на естетика и интензивност на светлинния поток.



Възможност за изработване на врата по ваш проект



Огледало - допълнителна опция



Фурнировани



Лак Премиум



Лак UV

### КОНСТРУКЦИЯ

При избора на вида конструкция влияние оказват: издръжливостта, степента на стабилност, звукоизолацията, термоизолацията на вратите.



Конструкция ТАБЛЕНА



**Противовзломност**  
клас RC 2, клас RC 3, клас C  
Устойчивост на вратата към принудително, неоторизирано отваряне



**Пожароустойчивост**  
EI 30, EI 60  
Способност за спиране на разпространението на огън, съответно за 30 и 60 минути



**Димонепропускливост**  
клас S<sub>1</sub>, S<sub>200</sub>  
Определя устойчивостта на вратата на проникване на дим



**Звукоизолация**  
Rw 27 dB D<sub>1</sub>25, Rw 32 dB D<sub>1</sub>30,  
Rw 37 dB D<sub>1</sub>35, Rw 42 dB D<sub>1</sub>40  
Стойността показва количеството на децибелите, които вратата може да приглуши



**Механичен клас**  
клас 1, клас 2, клас 3, клас 4  
Издръжливост на вратата на натоварване в зависимост от условията на експлоатация



**Порта КОНТРАКТ**  
отдел, специализиран в нестандартните поръчки



**АКВА**  
Обратен фалц АКВА СТОП  
долният ръб защитен срещу влага с технологията TechnoPORTA

### КАСА

Касата представлява елемент от оборудването на вратата, правилният ѝ избор е също толкова важен, както и този на крилото на вратата. От многото видове каси трябва да се обърне внимание на начина на свързване на равнината на касата с крилото.



Безфалцово



Фалцово



Обратен фалц



Проект БИС,  
ПРОЕКТ Премиум



Възможност за регулиране на касата



Первази  
Предлагат се в размери  
60 мм, 80 мм



Модул Ретро

### КРИЛО

Естетиката на вратата може да има различни функционални решения в зависимост от нуждите и функцията на помещението.



**Налични еднокрили размери:**  
мин „60“, макс „100“



**Налични двукрили размери:**  
мин „90“, макс „200“



**Стандартна височина крило**  
2030



**Увеличена височина крило**  
2200



**Дебелина на крилото на вратата**  
зависи от избраното покритие



Плъзгащо крило



Универсална врата  
дясна-лява



# Обърнете внимание на...

## ■ НАШИТЕ ВХОДНИ ВРАТИ СА ПРОТИВОВЗЛОМНИ

Клас на устойчивост (RC 2) - ниво на съпротивление и защита срещу проникване с взлом чрез използване на прости инструменти като отвертка, клещи, трион, клин.



Клас на устойчивост (RC 3) - ниво на съпротивление и защита срещу проникване с взлом с използване на инструменти като отвертка, клещи, трион, клин, длето, чук, стоманен лост, механична бормашина.



Клас на устойчивост (RC) - ниво на съпротивление и защита срещу проникване с взлом чрез използване на физическа сила, като ритане с крак, скачане, удар с рамо и др., т.е. основна резистентност срещу взломните процеси, която се осигурява от самия продукт.

## ■ ПРЕДИ ДА КУПИШ ВРАТА, НЕПРЕМЕННО ТРЯБВА ДА РЕШИШ, В КОЯ ПОСОКА ЩЕ СЕ ОТВАРЯ



ЕДНОКРИЛИ ВРАТИ  
ЛЯВО КРИЛО



ЕДНОКРИЛИ ВРАТИ  
ДЯСНО КРИЛО



ПАСИВНО КРИЛО  
АКТИВНО КРИЛО  
ДВУКРИЛА ВРАТА


## ■ КАК СЕ КАЛКУЛИРА ЦЕНАТА НА ВРАТАТА



# МЕТАЛНИ КАСИ С МНОГО ПРЕДИМСТВА

## УСТОЙЧИВОСТ

Металните каси са идеалният избор за най-взискателните пространства както по отношение на издръжливостта, така и по отношение на привлекателността. Поради своята универсалност, те могат да бъдат избор както за нови, така и за стари сгради, които изискват внимателен ремонт, придавайки им уникален стил и дизайн. Широката гама от модификации и опции, включително всеки RAL или NCS цвят, предлага много възможности.



## МЕТАЛНИТЕ КАСИ

Металните каси на вратите са заварени към сглобките, след това покрити с полиестерна прахова боя Премиум. Поради това ъгловата сглобка е невидима и в същото време много трайна.



## ВИСОКО КАЧЕСТВО

Точността на изпълнение и използване на материалите в производството гарантират дългосрочно качество. Поради високата устойчивост на механични повреди и корозия, металните каси ще бъдат отлична инвестиция за години напред. Ще паснат много добре в банята или кухнята, следователно в стаите, където обикновено има висока влажност.



## УСТОЙЧИВОСТ НА ВЛАЖНОСТ

Стоманените рамки са изработени от поцинкована ламарина и са допълнително фиксирани със слой пасивиране в процеса на подготовка на повърхността. След това се нанася слой боя под формата на полиестер на прах. Всичко това води до повишаване на устойчивостта срещу корозия в продължение на много години и предпазва рамката на вратата срещу излагане на вода в случаи като почистване на подове.





Порта ДЕКОР крило, модел Р  
със стоманената врата Порта СИСТЕМ ЕЛЕГАНС



ПОРТА АРТ ДЕКО на стр. 36



Черно стъкло на избрани модели

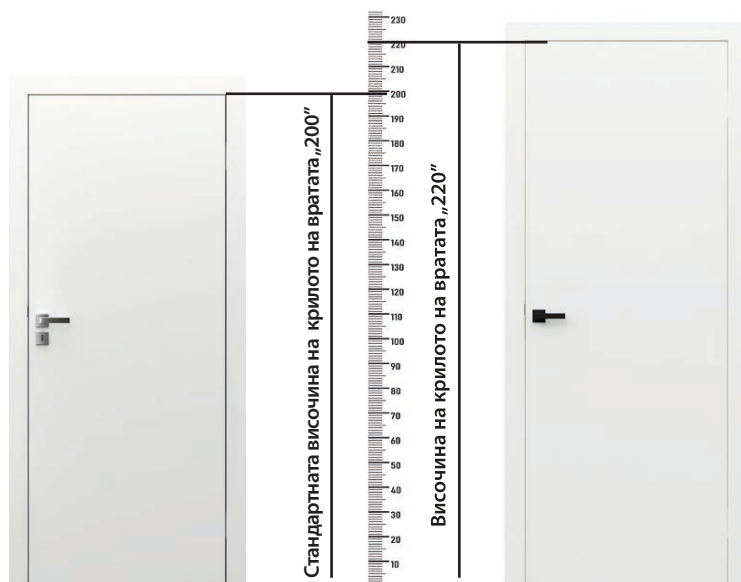


Сив, Портадекор, наличен в много колекции



Порта Верте ХОУМ ЧЕРЕН на стр. 48


Нова височина за крилото на вратата – 220 см в избраните колекции  
Порта ВЕКТОР  
ПОРТА АРТ ДЕКО  
Порта ДЕЗАЙЪР  
Натура КЛАСИК  
Натура ЛАЙН  
Натура ВЕКТОР







ПОРТА СЪГЪЛО на стр. 86



Плъзгаща система без каса на стр. 146



Стил СЕЙФ на стр. 180



ЕКСТРИЙМ RC 4 на стр. 186




Механичен клас 4 на стр. 168



Стил ЕІ 30 ПЛЮС, ЕІ 60 ПЛЮС на стр. 198

## НАЛИЧНИ ЦВЕТОВЕ В НЯКОЛКО КОЛЕКЦИИ



### Златен дъб Крафт

Покритие Портаперфект и CPL

Цвят, много разпространен сред производителите на интериорни елементи.

Топъл и естествен интериорен цвят, който се съчетава перфектно с различни стилове.

Можете да съпоставите цвета с пода или декоративните панели.



Можете да съпоставите цвета с фронтите на мебелите







## Бор Андерсен

### Покритие Портасинхро

Перфектният цвят, който определено можете да намерите при производителите на мебели.

Перфектна алтернатива за белите врати е светъл и неутрален цвят с гладка структура.



Можете да  
съпоставите цвета  
със мебелите



Можете да съпоставите  
цвета с пода




# ПОРТА ЦВЯТ

ИЗБЕРЕТЕ ЛЮБИМИЯ СИ ЦВЯТ!

## Боядисани врати в избраните от Вас цветове!

Нашият любим цвят тази година  
**Veri Peri** - който Институтът PANTONE избра  
за цвят на 2022 година.



Създайте  
своя интериор  
в съответствие  
с най-новите  
тенденции

# ПОРТА СТИЛ

БЪДЕТЕ СТИЛИСТЪТ НА ВАШАТА ВРАТА!

## Един продукт, различни решения

Вратите Porta HIDE предлагат много възможности за обзавеждане, можете да ги интегрирате или в класическа стая, или на мансарда, възползвайки се от наличния нов аксесоар.

### LOFT стил

- ПОРТА CPL
- Стотанена каса
- Овален шаблон за дръжка
- дръжка ORGANIC



### ◀ КЛАСИЧЕСКИ стил

- Порта ХАЙД
- декоративни профили
- цокли
- кръгла дръжка ORTICA



# Колекция AZURA

## Създайте уникален интериор

Предлагаме на клиентите възможността да създадат цялостен интериор. Комплектът AZURA в три цвята: златист, сребрист и черен ще ви позволи да проектирате уникални пространства. Комплектът включва дръжки, розетки, мебелни дръжки, закачалки и ограничители за врати (подови и стенни). Всеки от артикулите може да бъде закупен поотделно.



# НОВА КОЛЕКЦИЯ АКСЕСОАРИ



**AZURA**  
сребристо



**AZURA**  
черно

**AZURA**  
златисто





ИНТЕРИОРНИ ВРАТИ


# ЧЕТИРИ ЕЛЕМЕНТА

*porta design*

Природата е източник  
на безкрайно вдъхновение.  
ЗЕМЯТА успокоява.  
ВЪЗДУХЪТ релаксира.  
ОГЪНЯТ очарова.  
ВОДАТА ободрява.  
Тези четири елемента станаха  
вдъхновение за създаване  
на колекция врати,  
които допринасят  
за оформлението  
на уникален интериор.  
Това е смесица от очарование  
за красота, качество  
и функционалност.







# Четири елемента / ВЪЗДУХ

01



Традиционният дизайн и бледите цветове са препратка към вечно модерната винтидж тенденция

*porta design*

Колекция Въздух, модел P.3, размер „220“, черна дръжка ORTICA



модел P.1

модел P.2

модел P.3

Колекция Въздух, модел P.3, размер „220“, златиста дръжка ORTICA

ВИСОЧИНА  
220

60 - 100



40 мм



## НАЛИЧНИ ЦВЕТОВЕ

Покритие Портадекор ★★★★★

Фиорд

Грунд подготовка  
за боядисване/тапициране

Бял



рамка

## ТЕХНИЧЕСКА ИНФОРМАЦИЯ

### КОНСТРУКЦИЯ НА КРИЛОТО

Конструкцията на крилото е вътрешно подсилено перфорирано ПДЧ с шперплатова рамка.

Рамката и пълнежът на крилото са двустранно покрити с HDF. Крилото може да се изработи в следните покрития: грунд, подготвен за боядисване и покритие Портадекор, цвят Фиорд.

### АКСЕСОАРИ, ВКЛЮЧЕНИ В ЦЕНАТА НА КРИЛОТО

- 3D панти в следните цветове: сребрист, черен или златист (срещу допълнително заплащане)
- магнитна брава в следните цветове: неръждаема стомана или черна (срещу допълнително заплащане)

### КАСИ

**Препоръчвани каси за фалцови врати:**

- Порта СИСТЕМ в покритие, подготвено за боядисване стр. 204

**Препоръчвани каси за безфалцови врати:**

- Порта СИСТЕМ ЕЛЕГАНС в покритие, подготвено за боядисване или цвят Фиорд

### ЗАБЕЛЕЖКИ

- Подготовка за скъсяване, максимум 60 мм
- Височина 220 мм, с три стандартни панти
- Цвят Фиорд е подобен на NCS: S 3010-B50G

- Цвятът Фиорд е наличен само за каси Порта СИСТЕМ ЕЛЕГАНС

### ДОПЛАЩАНЕ

- вентилационен подрез
- размер „100“
- златисти 3D панти
- трета 3D панта - сребриста / черна
- трета 3D панта - сребърна/златна/черна
- височина на крилото 220 см
- каса: цвят Фиорд
- магнитна брава в черен цвят
- дръжка с шилд

(стр. 228)



# Четири елемента / ВОДА

01



Колекция Вода, модел W.2, височина „220“, черна дръжка MAXIMA CONNECT с бяла вложка

Редуктивният линеен дизайн позволява контуриране на индивидуализма в интериорния дизайн. Семплият модел завършен с бяла UV боя увеличава и осветява пространството.

## ВНИМАНИЕ

Акрилна UV боя с много висока устойчивост срещу:

- замърсяване (кафе, алкохол, мазнини),
- износване,
- драскотини,
- силови въздействия.

Устойчивост на оттъняване на цвета за дълги години. За крилата препоръчваме каси с покритие акрилна UV боя.

*porta design*

**UV**  
ВИСОКА  
УСТОЙЧИВОСТ

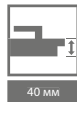
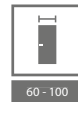


модел W.1



модел W.2

Колекция Вода, модел W.1, височина „220“, черна дръжка MAXIMA CONNECT с бяла вложка



## НАЛИЧНИ ЦВЕТОВЕ

Акрилна UV боя ★★★★★☆




модел на фрезоване W.1



модел на фрезоване W.2



дръжка MAXIMA CONNECT



фрезов детайл

## ТЕХНИЧЕСКА ИНФОРМАЦИЯ

### КОНСТРУКЦИЯ НА КРИЛОТО

Конструкцията на крилото е вътрешно подсилено перфорирано ПДЧ с шперплатова плоча.  
Рамката и пълнежа на крилото са двустранно покрити с HDF.

### АКСЕСОАРИ, ВКЛЮЧЕНИ В ЦЕНАТА НА КРИЛОТО

- 3D панти в следните цветове: сребрист, черен или бял
- магнитна брава в следните цветове: неръждаема стомана или черна (допълнителен оскъпяване)

### КАСИ

**Препоръчвани каси за безфалцови врати:**

- Метална Порта СИСТЕМ ЕЛЕГАНС стр. 206

### ЗАБЕЛЕЖКИ

- Подготовка за скъсяване, максимум 60 мм
- Височина 220 мм, с три стандартни панти

### ДОПЛАЩАНЕ

- вентилационен изрез
- размер „100“
- третата 3D панта
- височина на крилото 220 см
- магнитна брава в черен цвят
- дръжка с щит

(стр. 228)

# Четири елемента / ОГЪН

01



Семплият дизайн съчетава модерността с постиндустриалния ефект. Комбинацията от „изгоряло дърво“ и студенината на стоманата създава вътрешна среда, която стимулира чувствата ви.

*porta design*

Колекция ОГЪН, модел О.1, цвят дъб Sherman, стоманена кася Порты СИСТЕМ ЕЛЕГАНС, дръжка ОГЪН



модел О.1



модел О.7

Колекция ОГЪН, модел О.1, цвят дъб Sherman, стоманена кася Порты СИСТЕМ ЕЛЕГАНС, дръжка МАХИМА черна



ВИСОЧИНА  
220

60 - 100




40 мм

**НАЛИЧНИ ЦВЕТОВЕ КРИЛО**

Gladstone ★★★★★

дъб  
Шърман**НАЛИЧНИ ЦВЕТОВЕ КАСА**

Полиестерна боя Премиум ★★★★★☆

Черен  
шагрен

дръжка

**ТЕХНИЧЕСКА ИНФОРМАЦИЯ****КОНСТРУКЦИЯ НА КРИЛОТО**

Конструкцията на крилото е вътрешно подсилено перфорирано ПДЧ с шперплатова рамка. Рамката и пълнежът на крилото са двустранно покрити с HDF. Фалцът е покрит с черна ABS лента.

**АКСЕСОАРИ, ВКЛЮЧЕНИ В ЦЕНАТА НА КРИЛОТО**

- черни 3D панти
- черна брава за стоманена каса
- черна магнитна брава - версия с пасивна дръжка (допълнителна оскъпяване)

**КАСИ****Препоръчвани каси за безфалцови врати:**

- Метална Порта СИСТЕМ ЕЛЕГАНС стр. 206

**ЗАБЕЛЕЖКИ**

- подготовка за скъсяване, максимум 60 мм
- височина 220 мм, с три стандартни панти
- размер „220“ се предлага само за модел О.1
- хоризонтално фладер на покритието при модел О.7
- черни стоманени панели само при модела О.7

**ДОПЛАЩАНЕ**

- вентилационен подрез
- размер „100“
- височина на крилото 220 см
- магнитна брава за пасивна дръжка:
  - допълнителна цена за крилото на вратата
  - допълнителна цена за каса
- дръжка ОГЪН
- WC розетка за специална ключалка
- дръжка с шилд

(стр. 228)

# Четири елемента / ЗЕМЯ

01



Органичната естественост на цветовете на земята в комбинация с геометричния аспект на фурнира е уникална игра на текстури. Такава комбинация е представяне на хармония, която подхожда на всеки стил.

*porta ♥ design*

Колекция ЗЕМЯ, модел Z.1, височина „220“, дъбов мат, каса Порта СИСТЕМ ЕЛЕГАНС 90°



модел Z.1



модел Z.1

Колекция ЗЕМЯ, модел Z.1, височина „220“, дъбов мат, каса Порта СИСТЕМ ЕЛЕГАНС 90°, дръжка AZALIA сребриста

ВИСОЧИНА  
220

60 - 100



40 мм



## НАЛИЧНИ ЦВЕТОВЕ

Селектиран фурнир Дъб Мат ★★★★★☆



## НАЛИЧНИ ЦВЕТОВЕ КАСА

Селектиран фурнир ★★★★★☆



Селектиран фурнир Дъб Мат ★★★★★☆



геометрично оформление в естествен фурнир, матов лак,  
дръжка Azalia

## ТЕХНИЧЕСКА ИНФОРМАЦИЯ

### КОНСТРУКЦИЯ НА КРИЛОТО

Конструкцията на крилото е направено от вътрешно подсилена стабилизираща конструкция с рамка от шперплат, покрит от двете страни с висококачествен естествен фурнир. Крилото е защитено с UV лак. Пълнеж от перфорирано ПДЧ.

### АКСЕСОАРИ, ВКЛЮЧЕНИ В ЦЕНАТА НА КРИЛОТО

- 3D панти в следните цветове: сребрист, черен
- магнитна брава в следните цветове: неръждаема стомана или черна (срещу допълнително заплащане)

### КАСИ

Препоръчвани каси за безфалцови врати:

- каса Порта СИСТЕМ ЕЛЕГАНС 90 градуса стр. 206

### ЗАБЕЛЕЖКИ

- Подготовка за скъсяване, максимум 60 мм
- Височина 220 мм, с три стандартни панти

### ДОПЛАЩАНЕ

- вентилационен подрез
- размер „100“
- третата 3D панта
- височина на крилото 220 см
- магнитна брава в черен вцят
- дръжка с щит

(стр. 228)



# ИНТЕРИОРНИ ВРАТИ

Каним ви на увлекателно пътешествие, пълно с вдъхновение за интериорен дизайн. Няма значение дали търсите дървена врата, която ще STOPли вашия интериор и ще го направи по-гостоприемна, или обикновена, модерна, дизайнерска врата! Нашите предложения са толкова богати и разнообразни, че със сигурност ще откриете идеалния избор за вас.





# МИНИМАКС

02




МИНИМАКС Р, Бял със стоманена каса Порта СИСТЕМ, дръжка RUMBA никел




МИНИМАКС Р, Бял, дръжка АССЕНТ сребриста



модел Р



модел М

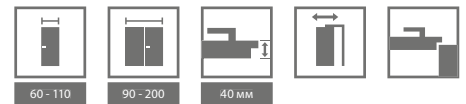


модел D



модел L





## НАЛИЧНИ ЦВЕТОВЕ

Лак Стандарт ★★☆☆☆☆



Моделите се предлагат в различни RAL нюанси. За повече информация попитайте нашите партньори.




стъклодържач



стъкло тип „чинчила“



плоча тип пчелна пита



перфорирана плоча от ПДЧ

## ТЕХНИЧЕСКА ИНФОРМАЦИЯ

### КОНСТРУКЦИЯ НА КРИЛОТО

Пълнежът е „пчелна пита“ или ПДЧ с вътрешна армировка стил (по желание допълнително заплащане). Цялото крило е покрито с HDF плоскост.

### АКСЕСОАРИ, ВКЛЮЧЕНИ В ЦЕНАТА НА КРИЛОТО

- Две или три панти Стандарт, с възможност за окомплектовка с панти ПРАЙМ, вижте опциите срещу доплащане
- Брава, налична в три варианта: с обикновен ключ, с блокада за баня или приспособена за патрон
- Модел стъкло: тип „чинчила“ или матирано (опция с доплащане)
- Кръгла, вкопана ръкохватка (за плъзгащи врати)

### КАСИ

Препоръчвани каси за фалцови врати:

- Порта СИСТЕМ в синтетично покритие Портадекор стр. 204
- МИНИМАКС в синтетично покритие Портадекор стр. 202
- СТОМАНЕНИ КАСИ стр. 216-221

### ЗАБЕЛЕЖКИ

- Крила на врата, налични във версия, която можете да боядисате сами, на цената на крилото МИНИМАКС Бял цвят
- При пълнежите с перфорирани и плътна плоча подготовката за скъсяване е стандартно заложена.
- Размер „110“ е наличен само с пълнеж тип перфорирани плоча от дървесни частици. Големината на стъклото е както при размер „100“.
- Възможност за избор на размера на крилата на двукрили врати. Пасивно крило (притурка) с размери „30“, „40“, „50“ е достъпно само в плътен вариант.
- Крилата за двукрила врата не се предлагат с магнитна брава.
- **Размер „80“ и „90“ в инвестиционна норма (чист проходен отвор 800, 900 мм) е стандартно заложен - без доплащане.**

- За ширините „100“ и „110“ е необходима трета панта.
- Когато избирате „подсилване за автомат за самозатваряне“ третата панта е задължителна.
- Поради използването на различни материали може да има лека цвятна разлика между крилото на вратата и стъклодържача му.
- Панти ПРАЙМ или 3D панти – опаковани заедно с касата на вратата.
- **Норми: PN, HUN, CN и DIN.**

### ДОПЛАЩАНЕ

- размер „100“, „110“
- пълнеж перфорирани ПДЧ
- обръщане на стъклото без допълнителни разходи
- плътни ПДЧ
- вентилационна решетка, вентилационни отвори или вентилационен подрез
- окомплектовка с панти ПРАЙМ (за определени каси)
- брава ПРАЙМ с лъскава челна планка (сребриста или златиста)
- автоматичен падащ праг
- магнитна брава с планка от неръждаема стомана
- подготовка за скъсяване (максимум 60 мм)
- подсилване за автомат за самозатваряне (третата панта е задължителна)
- плъзгачи се крила - надлъжен парапет
- плъзгачи се крила - заключване на кука със странични дръжки
- илюминатор – с рамка от неръждаема стомана
- брава със заключване тип кукичка и вкопани продълговати ръкохватки (плъзгачи се врати)
- капачета за панти Стандарт (комплект за една панта)
- вкопани продълговати ръкохватки за плъзгачи се врати
- матирано стъкло – модел M, D и L
- дръжка с шилд

(стр. 228)

# ЛОНДОН, ВИЕНА

02



**ТОП**  
КОЛЕКЦИИ

ВИЕНА В, Бял, дръжка ACCENT сребриста



ВИЕНА Р, Бял, дръжка ACCENT сребриста



ЛОНДОН Р



ЛОНДОН О



ЛОНДОН В



ЛОНДОН С



ВИЕНА Р



ВИЕНА О



ВИЕНА В



ВИЕНА С



## НАЛИЧНИ ЦВЕТОВЕ

Лак Стандарт ★★☆☆☆☆



Моделите се предлагат в различни RAL нюанси. За повече информация попитайте нашите партньори.



ЛОНДОН, ВИЕНА  
релефна текстура с дървесен фладер



ЛОНДОН  
гладка текстура



плоча от  
пенополистирол

## ТЕХНИЧЕСКА ИНФОРМАЦИЯ

### КОНСТРУКЦИЯ НА КРИЛОТО

Стабилизиращ пълнеж от стиропор, двустранно облепен с релефно пресована HDF плоскост.

### АКСЕСОАРИ, ВКЛЮЧЕНИ В ЦЕНАТА НА КРИЛОТО

- Две или три панти Стандарт, с възможност за окомплектовка с панти ПРАЙМ, вижте опциите срещу доплащане
- Брава, налична в три варианта: с обикновен ключ, с блокада за баня или приспособена за патрон
- Модел стъкло: тип „чинчила“
- Кръгла, вкопана ръкохватка (за плъзгащи се врати)

### КАСИ

Препоръчвани каси за фалцови врати:

- Порта СИСТЕМ каса с Портадекор покритие стр. 204
- МИНИМАКС каса с Портадекор покритие стр. 202
- СТОМАНЕНИ КАСИ стр. 216-221

### ЗАБЕЛЕЖКИ

- Възможност за произволно съчетаване на размерите на крилата при двукрилите врати.
- Препоръчваме дръжка на цял шилд модел Роял, вижте на стр. 229.
- Крилата за двукрила врата не се предлагат с магнитна брава.
- Когато избирате „подсилване за автомат за самозатваряне“, третата панта е задължителна.
- Поради използването на различни материали може да има лека цвятна разлика между крилото на вратата и стъклодържача му.
- Панти ПРАЙМ - опаковани заедно с касата на вратата.
- **Норми: PN, CN и DIN.**

### ДОПЛАЩАНЕ

- вентилационни отвори или вентилационен подрез
- подготовка за скъсяване (максимум 60 мм)
- магнитна брава с планка от неръждаема стомана
- окомплектовка с панти ПРАЙМ (за определени каси)
- брава ПРАЙМ с лъскава челна планка (сребриста или златиста)
- подсилване за автомат за самозатваряне (третата панта е задължителна)
- брава със заключване тип кукичка и вкопани продълговати ръкохватки (плъзгащи се врати)
- вкопани продълговати ръкохватки за плъзгащи се врати
- капачета за панти Стандарт (комплект за една панта)
- дръжка с шилд

(стр. 228)



# Порта РОЯЛ Премиум

## Порта СКАНДИА Премиум

02



**ТОП**  
КОЛЕКЦИИ


Порта РОЯЛ Премиум А, Бял, дръжка OFFICE сребриста



Политура  
ПРЕМИУМ




Порта РОЯЛ Премиум А, Бял, дръжка ACCENT сребриста



Порта РОЯЛ  
модел А



Порта РОЯЛ  
модел Р



Порта СКАНДИА  
модел R.0



## НАЛИЧНИ ЦВЕТОВЕ

### Лак Стандарт ★★☆☆☆



### Лак Премиум ★★★★★



Моделите се предлагат  
в различни RAL нюанси.  
За повече информация  
попитайте нашите партньори.



РОЯЛ  
идеално гладка повърхност



СКАНДИЯ  
релеф, модел R.0



плоча тип  
пчелна пита



плътна плоча от ПДЧ  
\* опция достъпна само за  
РОЯЛ Премиум



перфорирана плоча  
от ПДЧ

## ТЕХНИЧЕСКА ИНФОРМАЦИЯ

### КОНСТРУКЦИЯ НА КРИЛОТО

Стабилизиращ пълнеж от стиропор или ПДЧ (опция с доплащане),  
двустранно покрит с релефно пресована плоскост от HDF.

### АКСЕСОАРИ, ВКЛЮЧЕНИ В ЦЕНАТА НА КРИЛОТО

- Врата с фалц: две или три стандартни панти или ПРАЙМ; без фалц: две 3D панти
- Брава, налична в три варианта: с обикновен ключ, с блокада за баня или приспособена за патрон
- Кръгла, вкопана ръкохватка (за плъзгачи се врати)

### КАСИ

#### Препоръчвани каси за фалцови врати:

- Порта СИСТЕМ в Премиум и Портадекор покритие стр. 204
- МИНИМАКС в Премиум и Портадекор покритие стр. 202
- СТОМАНЕНИ КАСИ стр. 216-221

#### Препоръчвани каси за безфалцови врати:

- Порта СИСТЕМ ЕЛЕГАНС в Премиум и Портадекор покритие стр. 206
- ЛЕВЪЛ в Премиум и Портадекор покритие стр. 210
- Порта СИСТЕМ ЕЛЕГАНС 90 градуса, Премиум стр. 206

### ЗАБЕЛЕЖКИ

- Възможност за произволно съчетаване на размерите на крилата при двукрилите врати.
- Препоръчваме дръжка на цял шилд модел Роял, вижте на стр. 229.
- Крилата за двукрила врата не се предлагат с магнитна брава.
- Когато избирате „подсилване за автомат за самозатваряне“ третата панта е задължителна.
- Панти PRIME или 3D панти – опаковани заедно с касата на вратата
- **Норми: PN и CN.**

### ДОПЛАЩАНЕ

- пълнеж от плоча от перфорирано ПДЧ
- запълване с перфорирано ПДЧ - врата Скандия
- пълнеж от плоча от плътно ПДЧ
- подготовка за скъсяване (максимум 60 мм)
- пакет ПРАЙМ
- 3D панти златисти (допълнителен разход към цената на касата на вратата)
- трета 3D панта - сребристра, бяла, черна (допълнителен разход към цената на касата на вратата)
- трета 3D панта, златиста (допълнителен разход към цената на касата на вратата)
- магнитна брава с челна планка от неръждаема стомана
- автоматичен падащ праг
- подготовка за монтаж на автомат за самозатваряне (изисква 3 панти)
- продълговата вкопана ръкохватка за плъзгачи врати
- дръжка с шилд
- капачета за стандартни панти

(стр. 228)

# Порта ВЕКТОР Премиум

02



ПОРТА ВЕКТОР Премиум Т, Бял, дръжка ELEGANT златиста

**ВНИМАНИЕ**

Акрилна UV боя с много висока устойчивост срещу:  
 - замърсяване (кафе, алкохол, мазнини),  
 - износване,  
 - драскотини,  
 - силови въздействия.  
 Устойчивост на отгъня на цвета за дълги години. За крилата препоръчваме каси с покритие акрилна UV боя.

**ТОП**  
КОЛЕКЦИИ



Политура ПРЕМИУМ



ВИСОКА УСТОЙЧИВОСТ



ПОРТА ВЕКТОР Премиум V, Бял, дръжка ELEGANT сребриста



BEKTOP T




BEKTOP A



BEKTOP B



BEKTOP C



BEKTOP E

**НОВОСТ**



BEKTOP J

**НОВОСТ**



BEKTOP U

**НОВОСТ**



BEKTOP V

**НОВОСТ**




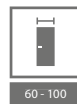
BEKTOP W

**НОВОСТ**



BEKTOP Z





## НАЛИЧНИ ЦВЕТОВЕ

### Лак Стандарт ★★☆☆☆☆



### Лак Премиум ★★★★★☆



### Акрилна UV боя ★★★★★☆



Моделите се предлагат в различни RAL нюанси. За повече информация попитайте нашите партньори.



Дайте воля на въображението си! Имате идея за собствен модел? Може да поръчате произволна фрезовка чрез отдел Порта КОНТРАКТ. Детайли за нестандартните поръчки вижте на стр. 270.



фрезовка в близък план



автоматичен падащ праг



плоча тип пчелна пита



перфорирана плоча от ПДЧ

### ВНИМАНИЕ

Ако търсите остъквени врати, които ще подхождат на вратите от тази колекция, проверете колекцията Порта ФОКУС Премиум на стр. 38.

## ТЕХНИЧЕСКА ИНФОРМАЦИЯ

### КОНСТРУКЦИЯ НА КРИЛОТО

Пълнежът е плоча тип пчелна пита или перфорирана плоча от ПДЧ (опция срещу допълнително заплащане), изцяло покрит с HDF плоскост.

### АКСЕСОАРИ, ВКЛЮЧЕНИ В ЦЕНАТА НА КРИЛОТО

- Врата с фалц: две или три стандартни панти или ПРАЙМ; без фалц: две 3D панти
- Брава, налична в три варианта: с обикновен ключ, с блокада за баня или приспособена за патрон
- Кръгла, вкопана ръкохватка (за плъзгачи се врати)

### КАСИ

#### За фалцови врати ВЕКТОР се препоръчват каси:

- Порта СИСТЕМ каса с Премиум, Портадекор покритие или с акрилна UV боя стр. 204
- МИНИМАКС каса с Премиум, Портадекор покритие или с акрилна UV боя стр. 202
- Препоръчвани каси за безфалцови врати:**
- Порта СИСТЕМ ЕЛЕГАНС каса с Премиум покритие или с акрилна UV боя стр. 206
- ЛЕВЪЛ каса с Премиум покритие или с акрила UV боя стр. 210
- Порта СИСТЕМ ЕЛЕГАНС 90 градуса, Премиум

#### Каси с обратен фалц: препоръчителни:

- Порта СИСТЕМ с обратен фалц в покритие Премиум и UV акрилна боя 208

### ЗАБЕЛЕЖКИ

- Височина „220“: налични модели - A, B, C, E, T, U, V; пълнеж - перфорирани ПДЧ; три панти стандартно.
- Моделът Z не може да бъде конфигуриран с някоя от следните характеристики: UV боя, реверсивно сгъване, норма PN 220, пасивна крило, автоматичен праг.
- Възможност за произволно съчетаване на размерите на крилата, при двукрилите врати. Пасивно крило (притурка) с размери „30“, „40“, „50“ не се предлага с фрезовка.

- Крилата за двукрила врата не се предлагат с магнитна брава.
- Когато избирате „подсилване за автомат за самозатваряне“ третата панта е задължителна.
- За ширина „100“ е необходима трета панта
- Панти ПРАЙМ или 3D панти – опаковани с касата за врата.
- **Норми: PN, HUN, CN и DIN.**

### ДОПЛАЩАНЕ

- размер „100“
- пълнеж тип перфорирана плоча от дървесни частици
- крило на врата, реализирано в системата с обратен фалц
- височина на крилото на вратата „220“
- вентилационни отвори или вентилационен подрез
- подготовка за скъсяване (максимум 60 мм)
- пакет ПРАЙМ
- 3D панти в цвят злато (доплащане към цената на касата на вратата)
- трета 3D панта в цвят сребро (доплащане към цената на касата на вратата)
- трета 3D панта в цвят злато (доплащане към цената на касата на вратата)
- обратен фалц - доплащане за крилото на вратата
- магнитна брава с челна плочка от неръждаема стомана
- обратен фалц - трета 3D панта, сребърен цвят (Доплащане към цената на касата)
- вкопани продълговати ръкохватки за плъзгачи се врати
- подсилване за автомат за самозатваряне (третата панта е задължителна)
- магнитна брава бяла, черна, при вратите без фалц
- брава с езиче със странична дръжка (плъзгачи врати)
- брава със заключване тип кукичка и вкопани продълговати ръкохватки (плъзгачи се врати)
- обратен фалц - трети 3D панта, бял, черен (доплащане към цената на сертификата)
- капачета за панти Стандарт (комплект за една панта)
- дръжка с шилд

# ПОРТА АРТ ДЕКО

02



ПОРТА АРТ ДЕКО Бял, дръжка AZURA златиста

## ВНИМАНИЕ

Акрилна UV боя с много висока устойчивост срещу:

- замърсяване (кафе, алкохол, мазнини),
- износване,
- драскотини,
- силови въздействия.

**Устойчивост на оттенъка на цвета за дълги години.**  
**За крилата препоръчваме каси с покритие акрилна UV боя.**



Политура ПРЕМИУМ



ВИСОКА УСТОЙЧИВОСТ



ПОРТА АРТ ДЕКО, Бял, дръжка AZURA златиста



модел 1



модел 2



модел 3



модел 4



## НАЛИЧНИ ЦВЕТОВЕ

### Лак Премиум ★★★★★☆



### Акрилна UV боя ★★★★★☆



фрезовка в близък план модел 1



фрезовка в близък план модел 2



фрезовка в близък план модел 1



фрезовка в близък план модел 2, 3, 4

## ТЕХНИЧЕСКА ИНФОРМАЦИЯ

### КОНСТРУКЦИЯ НА КРИЛОТО

Конструкцията на крилото е изработена от стабилизираща плоча тип пчелна пита или плоча от перфорирано ПДЧ, подсилена в комплект с шперплат рамка (допълнителна цена). И рамката, и пълнежа са двустранно покрити с HDF плоскост.

### АКСЕСОАРИ, ВКЛЮЧЕНИ В ЦЕНАТА НА КРИЛОТО

- врата с фалц: две или три стандартни панти или възможност за поръчка на пакет PRIME: врата без фалц: две 3D панти
- Брава с обикновен ключ, със заключване за врати за баня или секретна
- Кръгла дръжка за плъзгачи се врати

### КАСИ

#### Препоръчвани каси за фалцови врати:

- Порта СИСТЕМ каса в покритие Премиум или в покритие акрилна UV боя стр. 204
- МИНИМАКС каса в покритие Премиум или в покритие акрилна UV боя стр. 202

#### Препоръчвани каси за безфалцови врати:

- Порта СИСТЕМ ЕЛЕГАНС каса в покритие Премиум или в покритие акрилна UV боя стр. 206
- Порта СИСТЕМ ЕЛЕГАНС 90 градуса, в покритие Премиум или в покритие акрилна UV боя стр. 206
- ЛЕВЪЛ каса в покритие Премиум или в покритие акрилна UV боя стр. 210

#### Препоръчителни рамки с обратен фалц:

- Порта СИСТЕМ с обратен фалц в покритие Премиум и UV акрилна боя стр. 208

### ЗАБЕЛЕЖКИ

- Височина „220“: Пълнеж - перфорирано ПДЧ; три стандартни панти.
- Възможност за всякаква комбинация от размери на крилото

при двукрили врати.

- Пасивно крило (срещу допълнително заплащане) за размери „30“, „40“, „50“ без фрезване
- Пасивното крило не се предлага с магнитна брава
- Подсилване на самозатварящия механизъм изисква трета панта.
- За размер „100“ е необходима трета панта.
- Панти PRIME или 3D панти - опаковани заедно с касата.

### ДОПЛАЩАНЕ

- изработка на крила за каси с обратен фалц
- реверсивен фалц - трета панта 3D, сребриста, бяла, черна (доплаща се към цената на касата)
- пакет ПРАЙМ
- подготовка за скъсяване (максимум 60 мм)
- размер „100“
- плъзгачи врати - правоъгълна вкопана ръкохватка, ключалка с кука и странични дръжки
- трета 3D панта - сребриста, бяла, черна, златна (доплаща се към цената на касата)
- вентилационни отвори или вентилационен подрез
- перфорирано ПДЧ или плътно ПДЧ
- височина на крилото 220 см
- подготовка за автомат за самозатваряне (необходими са 3 панти)
- магнитна брава: бяла, черна за врати без фалц
- капачки за стандартни панти
- магнитна брава с челна планка от неръждаема стомана
- златисти 3D панти
- черни брава и панти
- дръжка с шилд

(стр. 228)



# Порта ФОКУС Премиум

02



ПОРТА ФОКУС Премиум 4.А, Бял с черно стъкло дръжка LILA черна

## ВНИМАНИЕ

Акрилна UV боя с много висока устойчивост срещу:  
 - замърсяване (кафе, алкохол, мазнини),  
 - износване,  
 - драскотини,  
 - силови въздействия.

**Устойчивост на оттенъка на цвета за дълги години.**  
**За крилата препоръчваме каси с покритие акрилна UV боя.**

**ТОП**  
КОЛЕКЦИИ



Политура  
ПРЕМИУМ



ВИСОКА  
УСТОЙЧИВОСТ



ПОРТА ФОКУС Премиум 4.А, Бял с черно стъкло, дръжка ELEGANT черна



модел 5.А



модел 5.В



модел 5.С



модел 4.А



модел 4.В



модел 4.С



ПОРТА ВЕКТОР  
модел Е  
на стр. 34



модел 4.Д



модел 4.Е



## НАЛИЧНИ ЦВЕТОВЕ

### Лак Премиум ★★★★★☆



### Акрилна UV боя ★★★★★★




свързване със стъкло „на ръба“ без фалцово крило



свързване със стъкло „на ръба“ без фалцово крило



плоча тип пчелна пита



перфорирана плоча от ПДЧ

### ВНИМАНИЕ

Ако търсите неостъклените врати, които да подхождат на вратите от тази колекция, проверете колекцията Порта ВЕКТОР Премиум на стр. 34

## ТЕХНИЧЕСКА ИНФОРМАЦИЯ

### КОНСТРУКЦИЯ НА КРИЛОТО

Пълнежът е плоча тип „пчелна пита“ или перфорирана плоча от ПДЧ, подсилена с вътрешна рамка от шперплат (опция с допълване), двустранно покрити с плоскост HDF. При остъклените модели закаленото матирано стъкло с дебелина 8 мм се явява конструктивен елемент на крилото.

### АКСЕСОАРИ, ВКЛЮЧЕНИ В ЦЕНАТА НА КРИЛОТО

- Врата с фалц: две или три стандартни панти или ПРАЙМ; без фалц: две 3D панти
- Брава, налична в три варианта: с обикновен ключ, с блокада за баня или приспособена за патрон
- Закалено матирано стъкло с дебелина 8 мм
- Кръгла, вкопана ръкохватка (за плъзгащи се врати).

### КАСИ

#### Препоръчвани каси за фалцови врати:

- Порта СИСТЕМ каса в покритие Премиум в покритие акрилна UV боя стр. 204
- МИНИМАКС каса в покритие Премиум или в покритие акрилна UV боя стр. 202

#### Препоръчвани каси за безфалцови врати:

- Порта СИСТЕМ ЕЛЕГАНС каса в покритие Премиум или в покритие акрилна UV боя стр. 206
- ЛЕВЪЛ каса в покритие Премиум или в покритие акрилна UV боя стр. 210
- Порта СИСТЕМ ЕЛЕГАНС 90 градуса в покритие Премиум стр. 206

#### Препоръчителни рамки с обратен фалц:

- Порта СИСТЕМ с обратен фалц в покритие Премиум и UV акрилна боя стр. 208

### ЗАБЕЛЕЖКИ

- Възможност за произволно съчетаване на размерите на крилата при двукрилите врати. При двукрили безфалцови врати трябва да се поръчва активно и пасивно крило.
- Модел 4.B, 4.D се предлага единствено с пълнеж перфорирана плоча от ПДЧ без допълнително заплащане.

- Модели 4.D, 4.E не са налични в двойна версия.
- **Фиксирани размери на стъкло, модел 4.A.**
- **Модел 4.A може да се поръча с черно стъкло (допълнително заплащане)**
- Крилата за двукрила врата не се предлагат с магнитна брава.
- При остъклените модели вентилационният подрез се предлага само в полския стандарт, вентилационният подрез не е наличен във версията с обратен фалц.
- За ширина „100“ е необходима трета панта.
- Панти ПРАЙМ или 3D панти – опаковани с касата за врата.
- **Норми: PN, CN и DIN.**

### ДОПЛАЩАНЕ

- черно стъкло - модел 4.A
- изработка на крила за каси с обратен фалц
- размер „100“
- пълнеж тип перфорирана плоча от дървесни частици
- вентилационен подрез
- подготовка за скъсяване - само за моделите от група 5 (максимум 60 мм)
- пакет ПРАЙМ
- обратен фалц - допълване към крилото на вратата
- обратен фалц - трета 3D панта, сребрист цвят (допълване към цената на касата на вратата)
- трета 3d панта - цветове бял, черен (допълване към цената на касата)
- обръщане на стъклото
- 3D панти в цвят злато (допълване към цената на касата на вратата)
- трета 3D панта в цвят сребро (допълване към цената на касата на вратата)
- трета 3D панта в цвят злато (допълване към цената на касата на вратата)
- магнитна брава с челна планка от неръждаема стомана
- магнитна брава бяла, черна, при вратите без фалц
- брава с езиче със странична дръжка (плъзгащи врати)
- вкопана продълговата ръкохватка за плъзгащи се врати
- капачета за панти Стандарт (комплект за една панта)
- дръжка с шилд

(стр. 228)

# Порта ДЕЗАЙЪР UV

02



ПОРТА ДЕЗАЙЪР 4, височина „220“, Бял, дръжка AZALIA черна

## ВНИМАНИЕ

Акрилна UV боя с много висока устойчивост срещу:  
 - замърсяване (кафе, алкохол, мазнини),  
 - износване,  
 - драскотини,  
 - силови въздействия.

**Устойчивост на оттенъка на цвета за дълги години.**  
**За крилата препоръчваме каси с покритие акрилна UV боя.**

**UV**  
 ВИСОКА  
 УСТОЙЧИВОСТ



ПОРТА ДЕЗАЙЪР 3, Бял черна интарзия, дръжка ELEGANT черна



модел 1



модел 2



модел 3  
 черни  
 инкрустации



модел 4  
 черни  
 инкрустации



модел 3  
 сребристи  
 инкрустации



модел 4  
 сребристи  
 инкрустации





## НАЛИЧНИ ЦВЕТОВЕ

Акрилна UV боя ★★★★★☆



фрезовка, модел 2



черна интарзия - модел 3



черна интарзия - модел 3



перфорирана плоча от ПДЧ

## ТЕХНИЧЕСКА ИНФОРМАЦИЯ

### КОНСТРУКЦИЯ НА КРИЛОТО

Пълнеж от перфорирана плоча от ПДЧ, рамкиран с шперплат от иглолистна дървесина. Пълнежът и рамката са цялостно облицовани с HDF плоскост. **Сатенено гладка лакирана повърхност, благодарение на технологията на UV лакиране.** Модели 3 и 4 се предлагат със сребристи или черни инкрустации.

### АКСЕСОАРИ, ВКЛЮЧЕНИ В ЦЕНАТА НА КРИЛОТО

- Врата с фалц; две или три стандартни панти или ПРАЙМ; без фалц; две 3D панти
- Брава със сребриста или златиста лицева част; с обикновен ключ, с квадрат за заключване тип wc-блокада или приспособена за секретен патрон
- Подготовка за скъсяване, максимум до 60 мм

### КАСИ

#### Препоръчвани каси за фалцови врати:

- Порта СИСТЕМ каса в покритие акрилна UV боя стр. 204
- МИНИМАКС каса в покритие акрилна UV боя стр. 202

#### Препоръчвани каси за безфалцови врати:

- Порта СИСТЕМ ЕЛЕГАНС каса в покритие акрилна UV боя стр. 206
- ЛЕВЪЛ каса в покритие акрилна UV боя стр. 210
- Порта СИСТЕМ ЕЛЕГАНС 90 каса в покритие акрилна UV боя стр. 206

#### Препоръчителни рамки с обратен фалц:

- Порта СИСТЕМ с обратен фалц в покритие UV акрилна боя стр. 208

### ЗАБЕЛЕЖКИ

- Височина „220“: пълнеж - перфориран ПДЧ; три панти стандартно.
- Възможност за произволно съчетаване на размерите на крилата при двукрилите врати.
- Крилата за двукрила врата не се предлагат с магнитна брава.
- При ширина „100“ е необходима трета панта.
- Панти ПРАЙМ или 3D панти – опаковани заедно с касата на вратата.
- **Норми: PN и CN.**

### ДОПЛАЩАНЕ

- обратен фалц - доплащане за крилото на вратата
- обратен фалц - трети 3D панта, бяла, черна (доплащане към цената на касата на вратата)
- Обратен фалц - трета 3D панта, сребърен цвят (доплащане към цената на касата на вратата)
- вентилационен подрез
- размер „100“
- плъзгащи се крила - надлъжен парапет
- плъзгащи се крила - заключване тип кука със странични дръжки
- трета 3D панта - сребърна, бяла, черна (доплащане към цената на рамката на вратата)
- трета 3D панта, златен цвят (доплащане към цената на рамките на вратите)
- автоматичен падащ праг
- височина на крилото „220“
- магнитна брава: бяла, черна в листа без фалца.
- магнитна брава с челна планка от неръждаема стомана
- 3D панти в златен цвят (доплащане към цената на рамките на вратите)
- плоча от плътно ПДЧ
- дръжка с шилд

# Порта ГРАНДЕ UV

02



ПОРТА ГРАНДЕ А.0, Сив с каса Порта СИСТЕМ с обратен фалц, первази, дръжка AZALIA черна

**ПРЕПОРЪЧВАМЕ!**

Конструкцията от рамка с панел на колекцията ГРАНДЕ в комбинация с новата технология на UV лакиране е гаранция за дълготраен продукт.

**ВНИМАНИЕ**

Акрилна UV боя с много висока устойчивост срещу:  
 - замърсяване (кафе, алкохол, мазнини),  
 - износване,  
 - дракотини,  
 - силови въздействия.

**Устойчивост на оттенъка на цвета за дълги години.  
 За крилата препоръчваме каси с покритие акрилна UV боя.**

**UV**  
 ВИСОКА  
 УСТОЙЧИВОСТ



ПОРТА ГРАНДЕ А.0, Сив, дръжка RUMBA черна



модел G.0



модел G.4



модел A.0



модел A.1



модел A.1  
с огледало



модел C.0



модел B.0



модел B.1



модел B.3



модел D.0



## НАЛИЧНИ ЦВЕТОВЕ

### Акрилна UV боя ★★★★★☆



## ПРЕДЛАГАНИ ЦВЕТОВЕ ЗА ДЕКОРАТИВНИ ЛЕТВИ


### Масив дъб ★★★★★☆ Дъбов фурнир ★★★★★☆



### Крейцван алуминий



### Покритие Портаперфект 3D ★★★★★☆




Остъкляване в модел G.4 - стъклото е вдадено навътре спрямо повърхността на панелите на крилото



плосък панел



рамково-панелна конструкция



Декоративна летва в модел F.0, изработена от масив дъб, изравнена с повърхността на панелите на крилото и с хоризонтален фладер



Декоративна летва в модел G.0 с покритие дъбов фурнир или с покритие Портаперфект, вдадена навътре спрямо повърхността на панелите на крилото. Вертикалният фладер е опция срещу допълнително заплащане.



Декоративна летва в модел G.0 с покритие крейцван алуминий, вдадена навътре спрямо повърхността на панелите на крилото. Вертикалният фладер е опция срещу допълнително заплащане.

## ТЕХНИЧЕСКА ИНФОРМАЦИЯ

### КОНСТРУКЦИЯ НА КРИЛОТО

**Сатенено-гладката повърхност на лака е постигната благодарение на UV технологията за лакиране.** Модел A.1 може да бъде изпълнен с огледало от едната или двете страни. При избор на крило с огледало от едната страна от другата страна има гладък панел. Възможност за избор на декоративни летви от масив дъб, изравнени с повърхността на панелите на крилото (модел F) или облицовани с фурнир, синтетично покритие или крейцван алуминий, вдадени навътре спрямо панелите на крилото (модел G).

### АКСЕСОАРИ, ВКЛЮЧЕНИ В ЦЕНАТА НА КРИЛОТО

- Врата с фалц: две или три стандартни панти или ПРАЙМ; без фалц: две 3D панти
- Брава със сребриста или златиста лицева част: с обикновен ключ, с квадрат за дръжка с WC-блокада или приспособена за секретен патрон
- Закалено матирано стъкло
- Кръгла, вкопана ръкохватка (за плъзгащи се врати).
- Подготовката за скъсяване, максимум до 60 мм

### КАСИ

#### Препоръчвани каси за фалцови врати:

- Порта СИСТЕМ в акрилна UV боя стр. 204
- МИНИМАКС в акрилна UV боя стр. 202

#### Препоръчвани каси за безфалцови врати:

- Порта СИСТЕМ ЕЛЕГАНС в акрилна UV боя стр. 206
- ЛЕВЪЛ в с акрилна UV боя стр. 210

#### Препоръчителни рамки с обратен фалц:

- Порта СИСТЕМ с обратен фалц в UV акрилна боя стр. 208

### ЗАБЕЛЕЖКИ

- Възможност за произволно съчетаване на размерите на крилата при двукрилите врати.
- За ширина, 100" е необходима трета панта.
- Крилата за двукрила врата не се предлагат с магнитна брава.
- Панти ПРАЙМ или 3D панти – опаковани заедно с касата на вратата
- **Норми: PN и CN.**

### ДОПЛАЩАНЕ

- декоративни летви - Покритие Портаперфект (модел G алб)
- декоративни летви - „Надраскан“ алуминий (модел G алб)
- декоративни летви - Естествен фурнир (модел G алб)
- размер „100“
- изработка на крила за каси с обратен фалц
- вентилационен подрез
- 3D панти в цвят злато (доплащане към цената на касата на вратата)
- трета 3D панта в цвят сребро (доплащане към цената на касата на вратата)
- трета 3D панта в цвят злато (доплащане към цената на касата на вратата)
- обратен фалц магнитна брава с челна планка от неръждаема стомана
- магнитна брава бяла, черна, при вратите без фалц
- едностранно огледало
- огледало от две страни
- брава със заключване тип кукичка и вкопани продълговати ръкохватки (плъзгащи се врати)
- вкопани продълговати ръкохватки за плъзгащи се врати
- обратен фалц - доплащане към крилото на вратата
- обратен фалц - трета 3D панта, бял, черен цвят (доплащане към цената на касата на вратата)
- обратен фалц - трети 3D панта, сребърен цвят (доплащане към цената на касата на вратата)
- дръжка с шилд

(стр. 228)

# Порта ДУО

02



ПОРТА ДУО 4.0, Бял UV лак с естествен дъб, дръжка ELEGANT сребриста

## ПРЕПОРЪЧВАМЕ!

Комбинацията от бяло с фурнирован вертикален панел или с покритие, имитиращо дърво е непреходна и много ефективна комбинация за аранжировки, която е подходяща както за домове, така и за обществени пространства, независимо от стила, в който са декорирани.

## ВНИМАНИЕ

Акрилна UV боя с много висока устойчивост срещу:

- замърсяване (кафе, алкохол, мазнини),
- износване,
- драскотини,
- силови въздействия.

**Устойчивост на оттенъка на цвета за дълги години.**  
За крилата препоръчваме каси с покритие акрилна UV боя.

**UV**  
ВИСОКА  
УСТОЙЧИВОСТ



ПОРТА ДУО 4.0, Бял UV лак с естествен дъб, дръжка ELEGANT сребриста



модел 4.0



модел 4.A  
със стъкло



модел 4.0



модел 4.A  
със стъкло





## НАЛИЧНИ ЦВЕТОВЕ

### Акрилна UV боя ★★★★★☆



## ПРЕДЛАГАНИ ЦВЕТОВЕ ЗА ПАНЕЛА

### Покритие Портадекор ★★★★★☆



### Дъбов фурнир Дъб ★★★★★☆



### Покритие Портаперфект 3D ★★★★★☆



### Дъбов фурнир Сатен ★★★★★☆



### Селектиран фурнир ★★★★★☆



стъклопанелна свързка



панелна свързка



перфорирана плоча от ПДЧ

## ТЕХНИЧЕСКА ИНФОРМАЦИЯ

### КОНСТРУКЦИЯ НА КРИЛОТО

Крилото на вратата се състои от: широк, боядисан панел и тясна ивица панел, покрита с фурнир или синтетично покритие. За остъклен модел използваме матирано, закалено стъкло с дебелина 8 мм, което е конструктивен елемент на крилото на вратата. Боядисаната бяла част има сатенено гладка повърхност, която се постига благодарение на UV технологията за боядисване. Естественият фурнир е защитен с екологични водни лакове, втвърдени под UV лампа (полуматов ефект).

### АКСЕСОАРИ, ВКЛЮЧЕНИ В ЦЕНАТА НА КРИЛОТО

- Две 3D панти
- Брава, налична в три варианта: с обикновен ключ, с блокада за баня или приспособена за патрон
- Подготовка за скъсяване - само за модел 4.0 (максимум 60 мм)
- Закалено матирано стъкло с дебелина 8 мм

### КАСИ

- Порта СИСТЕМ ЕЛЕГАНС в покритие UV акрилна боя или с покритие като на декоративния панел стр. 206
- ЛЕВЪЛ в покритие акрилна UV боя стр. 210
- Порта СИСТЕМ ЕЛЕГАНС 90 каса в покритие акрилна UV боя стр. 206

### ЗАБЕЛЕЖКИ

- Възможност за произволно съчетаване на размерите на таблите при двукрилите врати. При двукрили безфалцови врати трябва да се поръчва активно и пасивно рило.
- Крилата за двукрила врата не се предлагат с магнитна брава.
- **Модел 4.А Може да се поръча с черно стъкло (допълнително заплащане)**
- Крилата с размер „100“ са оборудвани с три панти.
- Константен размер на стъкло за модел 4.А.
- Вентилационен подрез в остъклените модели е достъпен в полския стандарт.
- 3D панти – опаковани заедно с касата на вратата.
- **Норми: PN и CN.**

### ДОПЛАЩАНЕ

- размер „100“
- черно стъкло - модел 4.А
- вентилационен подрез
- 3D панти в цвят злато (доплащане към цената на касата на вратата)
- трета 3D панта в цвят сребро, бял, черен (доплащане към цената на касата на вратата)
- трета 3D панта в цвят злато (доплащане към цената на касата на вратата)
- обратен фалц магнитна брава с челна плочка от неръждаема стомана
- магнитна брава бяла, черна, при вратите без фалц
- дръжка с шилд

(стр. 228)

# Порта ХАЙД

02



Порта ХАЙД с тапет, модел 1.1, дръжка МАХИМА черна

## ПРЕПОРЪЧВАМЕ!

Порта ХАЙД е нова колекция от врати, която отваря нови перспективи за интериорен дизайн чрез използване възможностите за скриване на касата на вратата и завършването на вратата в цвета на стените.

**ТОП**  
КОЛЕКЦИИ



Политура  
ПРЕМИУМ



ПОРТА ХАЙД, 1.1, Бял, дръжка ELEGANT сребриста



модел 1.1



Политура  
ПРЕМИУМ



70 - 90



40 мм





## НАЛИЧНИ ЦВЕТОВЕ


Лак Премиум ★★★★★



Грундова боя за самостоятелно боядисване и облепване с тапети



Безфалцов стандарт (отваряне навън) - дясна врата



Със срещуположен фалц (отваряне навътре) - лява врата



плоча тип  
пчелна пита



перфорирана плоча  
от ПДЧ

## ТЕХНИЧЕСКА ИНФОРМАЦИЯ

### КОНСТРУКЦИЯ НА КРИЛОТО

Крило без фалц (отваряне навън) или с фалц (отваряне навътре). Пълнеж стабилизираща плоча тип „пчелна пита“ или перфорирана плоча от ПДЧ, подсилена с вътрешна рамка (опция срещу доплащане), като конструкцията е изцяло покрита с HDF-плоскост.

Крилото се предлага в два варианта:

- Лакирано с грундова боя, т.е. подготвено за боядисване или покриване с тапети. Краищата на крилото са покрити с кант, позволяващ последващо боядисване.
- Покрито с лак Премиум в бял цвят.

### КАСИ

Скрита алуминиева каса в суров вид, подготвена за боядисване със стенна боя или покриване с тапети. Предназначена за дървени врати с дебелина 40 мм. Монтира се на стени от зидария или от гипсокартон G-K. Размери вижте на стр. 252, Таблица 8.

### КОМПЛЕКТЪТ ВКЛЮЧВА

- Крило
- Две 3D панти
- Три 3D панти за врата с пълнеж тип перфорирана плоча от пресовани дървесни частици.
- Магнитна брава с обикновен ключ, пригодена за дръжка с WC-заклучване или за секретна ключалка
- Скрита алуминиева каса
- Размери „60“ и „100“ се предлагат в нестандартна версия.
- Подготвени за настройване и запълване с перфорирано ПДЧ, максимум 60 мм

### ЗАБЕЛЕЖКИ

- 3D панти - предназначени за колекцията Порта ХАЙД
- Падащ праг, вграден в крилото се предлага само при пълнеж перфорирана плоча от ПДЧ.
- **Норми: PN и CN.**

### ДОПЛАЩАНЕ

- вентилационен подрез
- автоматичен падащ праг
- пълнеж перфорирана плоча от ПДЧ
- дръжка с шилд

(стр. 228)

# Порта Верте ХОУМ ЧЕРНО

03



Порта Верте ХОУМ N.3, прозрачно стъкло, дръжка LUNA черна



Порта Верте ХОУМ N.3, Черна, дръжка LUNA черна



модел B.5



модел L.4



модел N.3





РАМКОВА



suwane



60 - 100



120 - 200



40 мм



## НАЛИЧНИ ЦВЕТОВЕ

Покритие СУПЕР МАТ ★★★★★☆

Черен

Порта Верте  
ХОУМ



матирано или прозрачно  
стъкло (допълнителна цена)

## ТЕХНИЧЕСКА ИНФОРМАЦИЯ

### КОНСТРУКЦИЯ НА КРИЛОТО

Както рамката на крилото, така и панелите са изработени от MDF. В зависимост от модела, крилото е оборудвано със закалено матирано стъкло с дебелина 4 мм.

### АКСЕСОАРИ, ВКЛЮЧЕНИ В ЦЕНАТА НА КРИЛОТО

- ключалка с обикновен ключ, секретен ключ, заключване за врати за баня или без фрезование за ключ
- врата с фалц: три стандартни панти или възможност за поръчка на пакет PRIME (допълнителна цена); врата без фалц: две 3D панти
- Закалено матирано стъкло
- Подготовка за скъсяване (максимум 30 мм)
- Кръгла дръжка (за плъзгачи врати)

### КАСИ

**Препоръчвани каси за фалцови врати:**

- ПОРТА СИСТЕМ стр. 204

**Препоръчвани каси за безфалцови врати:**

- ПОРТА СИСТЕМ ЕЛЕГАНС стр. 206

### ЗАБЕЛЕЖКИ

- Възможност за избор на размер на крилата за двукрилите врати. За двукрили врати без фалц трябва да се поръчат активното и пасивното крило.
- Магнитната ключалка не се предлага за двукрили врати.

- За размер „100“ е необходима третата панта.
- Панти ПРАЙМ или 3D панти - опаковани заедно с кутията.

### ДОПЛАЩАНЕ

- размер „100“
- прозрачно стъкло
- плъзгачи врати - правоъгълна дръжка, ключалка с кука и странични дръжки
- трета панта 3D сребриста, бяла, черна (доплаща се към цената на кутията)
- панел или изрез за вентилация
- черни ключалка и панти
- магнитна ключалка: бяла, черна, златна за врати без фалц
- капаци за стандартни панти
- ПРАЙМ ключалка с лъскава предна планка (сребриста или златиста)
- 3D златни панти (доплащане към цената на касата)
- ПРАЙМ панти (за специални каси)
- магнитна ключалка с лицева планка от неръждаема стомана (стр. 239)
- дръжка с щит (стр. 228)

# Порта Верте ХОУМ, група В

03



**ТОП**  
КОЛЕКЦИИ

Порта Верте ХОУМ В.5, Бяло венге, дръжка ELEGANT черна



Порта Верте ХОУМ В.0, Бяло венге, дръжка ELEGANT черна



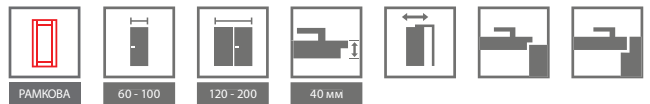
модел В.1



модел В.2

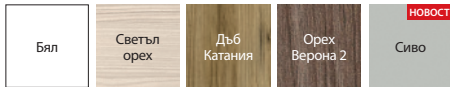


модел В.5

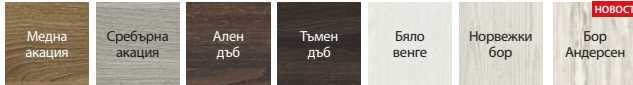


## НАЛИЧНИ ЦВЕТОВЕ

### Покритие Портадекор ★★☆☆☆☆



### Покритие Портасинхро 3D ★★☆☆☆☆



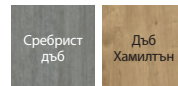
### Покритие Премиум ★★☆☆☆☆



### Покритие Портаперфект 3D ★★☆☆☆☆



### Покритие Порталамино ★★☆☆☆☆



модел V.0 - табла



модел V.5 - специално матирано стъкло с прозрачни ивици

### ПРЕПОРЪЧВАМЕ!

СТРАТИФИЦИРАНА  
ДЪРВЕСИНА И  
ТАБЛИ ОТ MDF



## ТЕХНИЧЕСКА ИНФОРМАЦИЯ

### КОНСТРУКЦИЯ НА КРИЛОТО

В зависимост от модела, крилото се състои от две надлъжни греди, между които напречно са разположени греди, а помежду напречните греди са разположени табла/табли и/или закалено стъкло/закалени стъкла с дебелина 4 мм.

### АКСЕСОАРИ, ВКЛЮЧЕНИ В ЦЕНАТА НА КРИЛОТО

- Брава, налична в три варианта: с обикновен ключ, с блокада за баня или приспособена за патрон
- Врата с фалц: две или три стандартни панти или ПРАЙМ; без фалц: две 3D панти
- Закалено матирано стъкло
- Подготовка за скъсяване, максимум до 30 мм
- Кръгла, вкопана ръкохватка (за плъзгащи се врати)

### КАСИ

#### Препоръчвани каси за фалцови врати:

- Порта СИСТЕМ стр. 204
- МИНИМАКС стр. 202
- СТОМАНЕНИ КАСИ стр. 216-221

#### Препоръчвани каси за безфалцови врати:

- Порта СИСТЕМ ЕЛЕГАНС стр. 206
- ЛЕВЪЛ стр. 210
- Порта СИСТЕМ ЕЛЕГАНС 90 каса в покритие акрилна Премиум боя стр. 206

### ЗАБЕЛЕЖКИ

- Възможност за произволно съчетаване на размерите на крилата при двукрилите врати. При двукрили безфалцови врати трябва да се поръчва активно и пасивно крило.
- Крилата за двукрила врата не се предлагат с магнитна брава.
- Панти ПРАЙМ или 3D панти - опаковани заедно с касата на вратата.
- За ширина „100“ е необходима трета панта
- **Норми: PN, CN и DIN.**

### ДОПЛАЩАНЕ

- размер „100“
- плъзгащи се крила - надлъжен парапет
- плъзгащи се крила - заключване на кука със странични дръжки
- трета 3D панта - сребърна, бяла, черна (доплащане към цената на рамката на вратата)
- трета 3D панта, златен цвят (доплащане към цената на рамките на вратите)
- ръкави или подрязване на вентилацията
- магнитна брава: бяла, черна при безфалцови врати
- магнитна брава с неръждаема стомана отпред
- Брава ПРАЙМ с лъскава челна планка (сребърен или златен)
- 3D панти злато (доплащане към цената на рамките на вратите)
- Панти ПРАЙМ (отнася се за специални каси)
- стандартни капачета на панти
- дръжка с шилд

# Порта Верте ХОУМ, група С

03



**ТОП**  
КОЛЕКЦИИ

Порта Верте ХОУМ С.5, Ален дъб, дръжка ELEGANT сребриста



Порта Верте ХОУМ С.5, Ален дъб, дръжка ACCENT сребриста



модел С.0



модел С.1



модел С.2



модел С.3



модел С.4



модел С.5

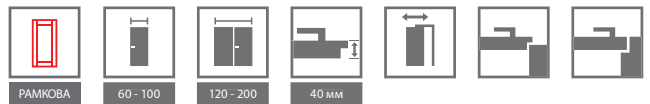


модел С.0 с инкрустации



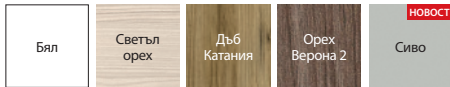
модел С.5 с инкрустации



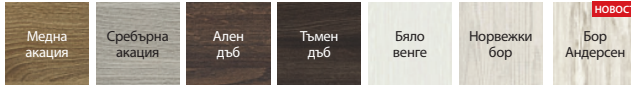


## НАЛИЧНИ ЦВЕТОВЕ

### Покритие Портадекор ★★★★★



### Покритие Портасинхро 3D ★★★★★



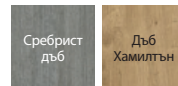
### Покритие Премиум ★★★★★



### Покритие Портаперфект 3D ★★★★★



### Покритие Порталамино ★★★★★



инкрустации в алуминиев цвят



закалено матирано стъкло

### ПРЕПОРЪЧВАМЕ!

СТРАТИФИЦИРАНА  
ДЪРВЕСИНА И  
ТАБЛИ ОТ MDF



## ТЕХНИЧЕСКА ИНФОРМАЦИЯ

### КОНСТРУКЦИЯ НА КРИЛОТО

В зависимост от модела крилото се състои от две надлъжни греди, между които напречно са разположени греди с или без инкрустации, а помежду напречните греди са разположени табла/табли и/или закалено стъкло/закалени стъкла с дебелина 4 мм.

### АКСЕСОАРИ, ВКЛЮЧЕНИ В ЦЕНАТА НА КРИЛОТО

- Брава, налична в три варианта: с обикновен ключ, с блокада за баня или приспособена за патрон
- Врата с фалц: три панти с щифт, стандартна или ПРАЙМ (по избор, срещу заплащане); без фалц: две 3D панти
- Закалено матирано стъкло
- Подготовка за скъсяване, максимум 30 мм
- Кръгла, вкопана ръкохватка (за плъзгачи се врати)

### КАСИ

#### Препоръчвани каси за фалцови врати:

- Порта СИСТЕМ стр. 204
- МИНИМАКС стр. 202
- СТОМАНЕНИ КАСИ стр. 216-221

#### Препоръчвани каси за безфалцови врати:

- Порта СИСТЕМ ЕЛЕГАНС стр. 206
- ЛЕВЪЛ стр. 210
- Порта СИСТЕМ ЕЛЕГАНС 90 каса в покритие акрилна боя Премиум стр. 206

### ЗАБЕЛЕЖКИ

- Възможност за произволно съчетаване на размерите на крилата при двукрилите врати. При двукрили безфалцови врати трябва да се поръчва активно и пасивно крило.
- Крилата за двукрила врата не се предлагат с магнитна брава.
- Панти ПРАЙМ или 3D панти - опаковани заедно с касата на вратата.
- „100“ е необходима трета панта.
- **Норми: PN, CN и DIN.**

### ДОПЛАЩАНЕ

- размер „100“
- вентилационни отвори или вентилационен подрез
- панти ПРАЙМ (важи за определени каси за врати)
- брава ПРАЙМ с лъскаво чело (сребристо или златисто)
- 3D панти в цвят злато (доплащане към цената на касата на вратата)
- трета 3D панта в цвят сребро, бяла, черна (доплащане към цената на касата на вратата)
- трета 3D панта в цвят злато (доплащане към цената на касата на вратата)
- обратен фалц магнитна брава с челна планка от неръждаема стомана
- магнитна брава бяла, черна, при вратите без фалц
- брава със заключване тип кукичка и вкопани продълговати ръкохватки (плъзгачи се врати)
- вкопани продълговати ръкохватки за плъзгачи се врати
- капачета за панти Стандарт (комплект за една панта)
- дръжка с шилд

(стр. 228)

# Порта Верте ХОУМ, група D

03



**ТОП**  
КОЛЕКЦИИ

Порта Верте ХОУМ D.7, Сив, дръжка BRAVA черна



Порта Верте ХОУМ D.7, Сив, дръжка BRAVA черна



модел D.0



модел D.1



модел D.2



модел D.3



модел D.4



модел D.5



модел D.6



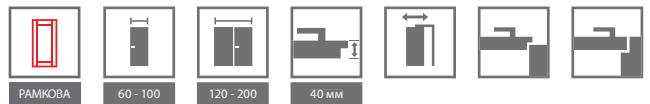
модел D.7



модел D.0  
с интарзии

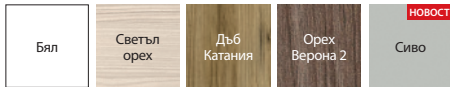


модел D.7  
с интарзии

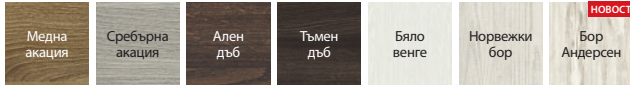


## НАЛИЧНИ ЦВЕТОВЕ

### Покритие Портадекор ★★☆☆☆☆



### Покритие Портасинхро 3D ★★☆☆☆☆



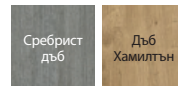
### Покритие Премиум ★★☆☆☆☆



### Покритие Портаперфект 3D ★★☆☆☆☆



### Покритие Порталамино ★★☆☆☆☆



интарзии в алуминиев цвят



закалено матирано стъкло

### ПРЕПОРЪЧВАМЕ!

СТРАТИФИЦИРАНА  
ДЪРВЕСИНА И  
ТАБЛИ ОТ MDF



## ТЕХНИЧЕСКА ИНФОРМАЦИЯ

### КОНСТРУКЦИЯ НА КРИЛОТО

В зависимост от модела крилото се състои от две надлъжни, греди между които напречно са разположени греди със или без инкрустации, а помежду напречните греди са разположени табла/табли и/или закалено стъкло/закалени стъкла с дебелина 4 мм.

### АКСЕСОАРИ, ВКЛЮЧЕНИ В ЦЕНАТА НА КРИЛОТО

- Брава, налична в три варианта: с обикновен ключ, с блокада за баня или приспособена за патрон
- Врата с фалц: три панти с шифт, стандартна или ПРАЙМ (по избор, срещу заплащане); без фалц: две 3D панти
- Закалено матирано стъкло
- Подготовка за скъсяване, максимум 30 мм
- Кръгла, вкопана ръкохватка (за плъзгачи се врати)

### КАСИ

#### Препоръчвани каси за фалцови врати:

- Порта СИСТЕМ стр. 204
- МИНИМАКС стр. 202
- СТОМАНЕНИ КАСИ стр. 216-221

#### Препоръчвани каси за безфалцови врати:

- Порта СИСТЕМ ЕЛЕГАНС стр. 206
- ЛЕВЪЛ стр. 210
- Порта СИСТЕМ ЕЛЕГАНС 90 каса в покритие акрилна боя Премиум стр. 206

### ЗАБЕЛЕЖКИ

- Възможност за произволно съчетаване на размерите на крилата при двукрилите врати. При двукрили безфалцови врати трябва да се поръчва активно и пасивно крило.
- Крилата за двукрила врата не се предлагат с магнитна брава.
- Панти ПРАЙМ или 3D панти - опаковани заедно с касата на вратата.
- „100“, е необходима трета панта.
- **Норми: PN, CN и DIN.**

### ДОПЛАЩАНЕ

- размер „100“
- вентилационни отвори или вентилационен подрез
- панти ПРАЙМ (важи за определени каси за врати)
- брава ПРАЙМ с лъскаво чело (сребристо или златисто)
- 3D панти в цвят злато (доплащане към цената на касата на вратата)
- трета 3D панта в цвят сребро, бяла, черна (доплащане към цената на касата на вратата)
- трета 3D панта в цвят злато (доплащане към цената на касата на вратата)
- обратен фалц магнитна брава с предна плочка от неръждаема стомана
- магнитна брава бяла, черна, при вратите без фалц
- брава със заключване тип кукичка и вкопани продълговати ръкохватки (плъзгачи се врати)
- вкопани продълговати ръкохватки за плъзгачи се врати
- капачета за панти Стандарт (комплект за една панта)
- дръжка с шилд

(стр. 228)

# Порта Верте ХОУМ, група Е

03



Порта Верте ХОУМ Е.0 и Е.0 с черна дъска, Норвежки бор, дръжка SIMPLE сребриста



ПОРТА Верте ХОУМ Е.0, Норвежки бор, дръжка SIMPLE сребриста



модел Е.0



модел Е.1

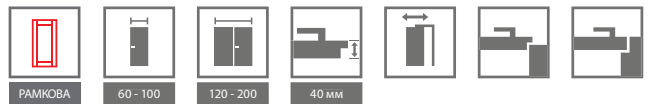


модел Е.5



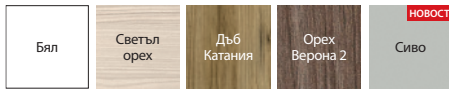
модел Е.0 черна дъска



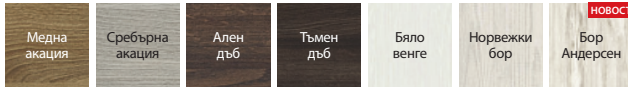


## НАЛИЧНИ ЦВЕТОВЕ

### Покритие Портадекор ★★★★★☆




### Покритие Портасинхро 3D ★★★★★☆



### Покритие Портаперфект 3D ★★★★★☆



опция за черна дъска от едната страна на модела врата Е.0 (предлага се само за варианта, когато врата е с фалц)



остъкляване в модела Е.5

#### ПРЕПОРЪЧВАМЕ!

СТРАТИФИЦИРАНА  
ДЪРВЕСИНА И  
ТАБЛИ ОТ MDF



## ТЕХНИЧЕСКА ИНФОРМАЦИЯ

### КОНСТРУКЦИЯ НА КРИЛОТО

В зависимост от модела крилото се състои от две надлъжни греди, между които напречно са разположени греди, а помежду напречните греди са разположени табла/табли и/или закалено стъкло/закалени стъкла с дебелина 4 мм.

### АКСЕСОАРИ, ВКЛЮЧЕНИ В ЦЕНАТА НА КРИЛОТО

- Брава, налична в три варианта: с обикновен ключ, с блокада за баня или приспособена за патрон
- Врата с фалц: три панти с щифт, стандартна или ПРАЙМ (по избор, срещу заплащане); без фалц: две 3D панти
- Закалено матирано стъкло
- Подготовка за скъсяване, максимум 30 мм
- Кръгла, вкопана ръкохватка (за плъзгащи се врати)

### КАСИ

#### Препоръчвани каси за фалцови врати:

- Порта СИСТЕМ стр. 204
- МИНИМАКС стр. 202
- СТОМАНЕНИ КАСИ стр. 216-221

#### Препоръчвани каси за безфалцови врати:

- Порта СИСТЕМ ЕЛЕГАНС стр. 206
- ЛЕВЪЛ стр. 210

### ЗАБЕЛЕЖКИ

- Възможност за произволно съчетаване на размерите на крилата при двукрилите врати. При двукрили безфалцови врати трябва да се поръчва активно и пасивно крило.
- Крилата за двукрила врата не се предлагат с магнитна брава.
- Панти ПРАЙМ или 3D панти - опаковани заедно с касата на вратата.
- За ширина „100“ е необходима трета панта.
- Модел Е.0 с плоча не се предлага в размер „100“.
- **Норми: PN, CN и DIN.**

### ДОПЛАЩАНЕ

- размер „100“
- вентилационни отвори или вентилационен подрез
- панти ПРАЙМ (важи за определени каси за врати)
- брава ПРАЙМ с лъскаво чело (сребристо или златисто)
- 3D панти в цвят злато (доплащане към цената на касата на вратата)
- трета 3D панта в цвят сребро, бяла, черна (доплащане към цената на касата на вратата)
- трета 3D панта в цвят злато (доплащане към цената на касата на вратата)
- обратен фалц брава с предна плочка от неръждаема стомана
- магнитна брава бяла, черна, при вратите без фалц
- брава със заключване тип кукичка и вкопани продълговати ръкохватки (плъзгащи се врати)
- вкопани продълговати ръкохватки за плъзгащи се врати
- капачета за панти Стандарт (комплект за една панта)
- дръжка с шилд

(стр. 228)

# Порта Верте ХОУМ, група G

03



**ТОП**  
КОЛЕКЦИИ

Порта Верте ХОУМ G.4, Бял, дръжка ELEGANT черна



Порта Верте ХОУМ G.4, Бял, дръжка ELEGANT черна



модел G.0



модел G.1



модел G.2



модел G.3



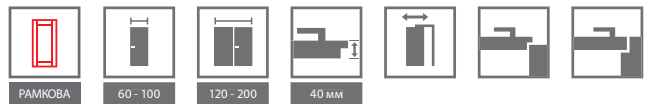
модел G.4



модел G.0  
с инкрустации

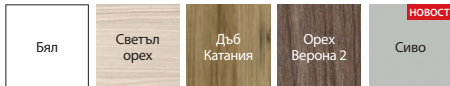


модел G.4  
с инкрустации

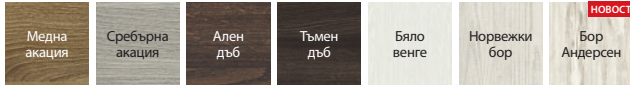


## НАЛИЧНИ ЦВЕТОВЕ

### Покритие Портадекор ★★☆☆☆☆



### Покритие Портасинхро 3D ★★☆☆☆☆

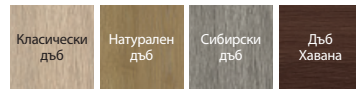


### Покритие Портаперфект 3D ★★★★★☆



## ПРЕДЛАГАНИ ЦВЕТОВЕ ЗА ДЕКОРАТИВНИ ЛЕТВИ

### Покритие Портаперфект 3D ★★★★★☆



### Крейцван алуминий



остъкляване в модела G.4



интарзии в алуминиев цвят



декоративна летва с покритие Портаперфект в модел G.0, вдадена навътре спрямо повърхността на крилото и с вертикален фладер (опция срещу доплащане)



декоративна летва с покритие крейцван алуминий в модела G.0, вдадена навътре спрямо повърхността на крилото. Вертикалният фладер е опция срещу допълнително заплащане.

### ПРЕПОРЪЧВАМЕ!

СТРАТИФИЦИРАНА  
ДЪРВЕСИНА И  
ТАБЛИ ОТ MDF



## ТЕХНИЧЕСКА ИНФОРМАЦИЯ

### КОНСТРУКЦИЯ НА КРИЛОТО

В зависимост от модела крилото се състои от две надлъжни греди, между които напречно са разположени греди, а помежду напречните греди са разположени табли с или без инкрустации, летва/летви и/или закалено стъкло/закалени стъкла с дебелина 4 мм.

За моделите в покритие Портадекор в бял цвят имате възможност за избор на декоративни летви в два варианта: в покритие Портаперфект или крейцван алуминий (срещу допълнително заплащане).

### АКСЕСОАРИ, ВКЛЮЧЕНИ В ЦЕНАТА НА КРИЛОТО

- Брава, налична в три варианта: с обикновен ключ, с блокада за баня или приспособена за патрон
- Врата с фалц: три панти с щифт, стандартна или ПРАЙМ (по избор, срещу заплащане); без фалц: две 3D панти
- Закалено матирано стъкло
- Подготовка за скъсяване, максимум 30 мм
- Кръгла, вкопана ръкохватка (за плъзгащи се врати)

### КАСИ

#### Препоръчвани каси за фалцови врати:

- Порта СИСТЕМ стр. 204
- МИНИМАКС стр. 202
- СТОМАНЕНИ КАСИ стр. 216-221

#### Препоръчвани каси за безфалцови врати:

- Порта СИСТЕМ ЕЛЕГАНС стр. 206
- ЛЕВЪЛ стр. 210

### ЗАБЕЛЕЖКИ

- Възможност за произволно съчетаване на размерите на крилата при двукрилите врати. При двукрили безфалцови врати трябва да се поръчва активно и пасивно крило.
- Крилата за двукрила врата не се предлагат с магнитна брава.
- Панти ПРАЙМ или 3D панти - опаковани заедно с касата на вратата.
- За ширина „100“ е необходима трета панта.
- **Норми: PN, CN и DIN.**

### ДОПЛАЩАНЕ

- декоративна летва/летви с покритие Портаперфект (бяло крило)
- декоративна летва/летви с покритие крейцван алуминий (бяло крило)
- размер „100“
- вентилационни отвори или вентилационен подрез
- панти ПРАЙМ (важи за определени каси за врати)
- брава ПРАЙМ с лъскаво чело (сребристо или златисто)
- 3D панти в цвят злато (доплащане към цената на касата на вратата)
- трета 3D панта в цвят сребро, бяла, черна (доплащане към цената на касата на вратата)
- трета 3D панта в цвят злато (доплащане към цената на касата на вратата)
- обратен фалц магнитна брава с челна планка от неръждаема стомана
- магнитна брава бяла, черна, при вратите без фалц
- брава със заключване тип кукичка и вкопани продълговати ръкохватки (плъзгащи се врати)
- вкопани продълговати ръкохватки за плъзгащи се врати
- капачета за панти Стандарт (комплект за една панта)
- дръжка с шилд

# Порта Верте ХОУМ, група Н

03



**ТОП**  
КОЛЕКЦИИ

Порта Верте ХОУМ Н.5, Натурален дъб, дръжка NEXT сребриста



Порта Верте ХОУМ Н.5, Натурален дъб, дръжка NEXT сребриста



модел Н.0



модел Н.1



модел Н.2



модел Н.3



модел Н.4



модел Н.5

**ВНИМАНИЕ**

Черна дръжка RUMBA с розетка на цената от 1 стотинка. В колекцията Верте ХОУМ, група Н\*.



дръжка RUMBA

+



розетка за ключ

или



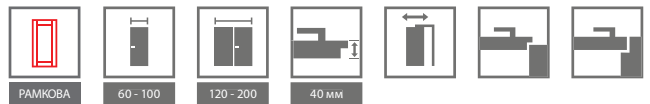
розетка за патрон

или



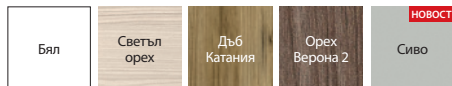
розетка за баня



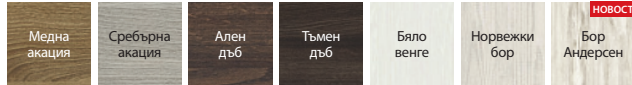


## НАЛИЧНИ ЦВЕТОВЕ

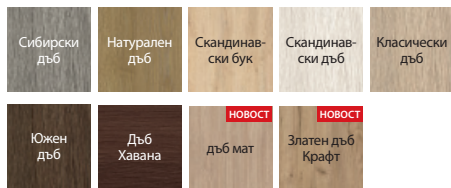
### Покритие Портадекор ★★☆☆☆☆



### Покритие Портасинхро 3D ★★☆☆☆☆

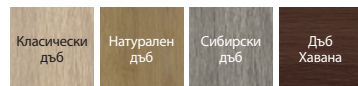


### Покритие Портаперфект 3D ★★★★★☆



## ПРЕДЛАГАНИ ЦВЕТОВЕ ЗА ДЕКОРАТИВНИ ЛЕТВИ

### Покритие Портаперфект 3D ★★★★★☆



### Крейцван алуминий



табла в модела Н.0



остъкляване в модела Н.5



Декоративна летва в модела Н.0, облицована с покритие Портаперфект 3D, вградена навътре спрямо повърхността на панелите на крилото, като вертикалното разположение на фладера е опция, налична срещу допълнително заплащане.



Декоративна летва в покритие крейцван алуминий за модел Н.0, вградена навътре спрямо повърхността на панелите на крилото, като облицовката с вертикално разположение на четкосването (опция срещу допълнително заплащане).

### ПРЕПОРЪЧВАМЕ!

СТРАТИФИЦИРАНА  
ДЪРВЕСИНА И  
ТАБЛИ ОТ MDF



## ТЕХНИЧЕСКА ИНФОРМАЦИЯ

### КОНСТРУКЦИЯ НА КРИЛОТО

В зависимост от дизайна крилата на вратата се състоят от хоризонтални елементи, панели и матови остъквени елементи, изработени от закалено стъкло. Матово стъкло с дебелина 4 мм. При крилата на бялата фурнирована врата е възможно да се изберат декоративните ленти фурнир Портаперфект или полиран алуминий (срещу заплащане, срещу допълнително заплащане).

### АКСЕСОАРИ, ВКЛЮЧЕНИ В ЦЕНАТА НА КРИЛОТО

- Брава, налична в три варианта: с обикновен ключ, с блокада за баня или приспособена за патрон
- Врата с фалц: три панта с щифт, стандартна или ПРАЙМ (по избор, срещу заплащане); без фалц: две 3D панта
- Закалено матирано стъкло
- Подготовка за скъсяване, максимум 30 мм
- Кръгла, вкопана ръкохватка (за плъзгащи се врати)

### КАСИ

#### Препоръчвани каси за фалцови врати:

- Порта СИСТЕМ стр. 204
- МИНИМАКС стр. 202
- СТОМАНЕНИ КАСИ стр. 216-221

#### Препоръчвани каси за безфалцови врати:

- Порта СИСТЕМ ЕЛЕГАНС стр. 206
- ЛЕВЪЛ стр. 210

### ЗАБЕЛЕЖКИ

- Възможност за произволно съчетаване на размерите на крилата при двукрилите врати. При двукрили безфалцови врати трябва да се поръчва активно и пасивно крило.
- Крилата за двукрила врата не се предлагат с магнитна брава.
- Брава ПРАЙМ с лъскаво чело (сребристо или златисто)
- Панти ПРАЙМ или 3D панта - опаковани заедно с касата на вратата.
- За ширина „100“ е необходима трета панта.
- **Норми: PN, CN и DIN.**

### ДОПЛАЩАНЕ

- декоративна летва/летви в покритие Портаперфект (бяло крило)
- декоративна летва/летви в покритие крейцван алуминий (бяло крило)
- размер „100“
- вентилационни отвори или вентилационен подрез
- панти ПРАЙМ (важи за определени каси за врати)
- брава ПРАЙМ с лъскаво чело (сребристо или златисто)
- 3D панта в цвят злато (доплащане към цената на касата на вратата)
- трета 3D панта в цвят сребро, бяла, черна (доплащане към цената на касата на вратата)
- трета 3D панта в цвят злато (доплащане към цената на касата на вратата)
- обратен фалц магнитна брава с предна плочка от неръждаема стомана
- магнитна брава бяла, черна, при вратите без фалц
- брава със заключване тип кукичка и вкопани продълговати ръкохватки (плъзгащи се врати)
- вкопани продълговати ръкохватки за плъзгащи се врати
- капачета за панти Стандарт (комплект за една панта)
- дръжка с шилд

# Порта Верте ХОУМ, група J

03



**ТОП**  
КОЛЕКЦИИ

Порта Верте ХОУМ J.6, Бял, дръжка EUFORIA черна



Порта Верте ХОУМ J.6, Бял, дръжка EUFORIA черна



модел J.0



модел J.1



модел J.2



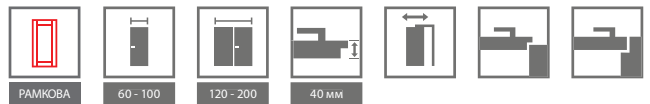
модел J.4



модел J.5

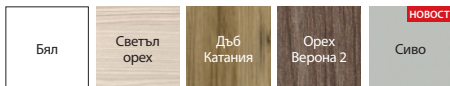


модел J.6

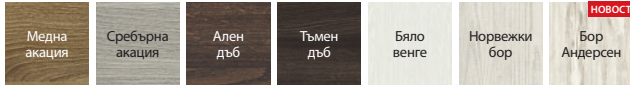


## НАЛИЧНИ ЦВЕТОВЕ

### Покритие Портадекор ★★☆☆☆☆



### Покритие Портасинхро 3D ★★☆☆☆☆

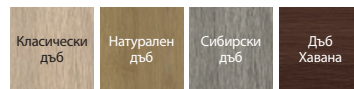


### Покритие Портаперфект 3D ★★★★★☆



## ПРЕДЛАГАНИ ЦВЕТОВЕ ЗА ДЕКОРАТИВНИ ЛЕТВИ

### Покритие Портаперфект 3D ★★★★★☆



### Крейцван алуминий



табла при модел J.0



остъкляване при модел J.6



Декоративна летва при модел J.0, облицована в покритие Портаперфект 3D, вдадена навътре спрямо повърхността на панелите на крилото, като вертикалното разположение на фладера е опция, налична срещу допълнително заплащане.



Декоративна летва в покритие крейцван алуминий при модел J.0, вдадена навътре спрямо повърхността на панелите на крилото, като облицовката с вертикално разположение на четковането е опция срещу допълнително заплащане.

### ПРЕПОРЪЧВАМЕ!

СТРАТИФИЦИРАНА  
ДЪРВЕСИНА И  
ТАБЛИ ОТ MDF



## ТЕХНИЧЕСКА ИНФОРМАЦИЯ

### КОНСТРУКЦИЯ НА КРИЛОТО

В зависимост от модела крилото се състои от две надлъжни греди, между които напречно са разположени греди, а помежду напречните греди са разположени табели, летва/летви и/или закалено стъкло/закалени стъкла с дебелина 4 мм. За моделите в покритие Портадекор бял цвят имате възможност за избор на декоративни летви в два варианта: в покритие Портаперфект или крейцван алуминий (срещу допълнително заплащане).

### АКСЕСОАРИ, ВКЛЮЧЕНИ В ЦЕНАТА НА КРИЛОТО

- Брава, налична в три варианта: с обикновен ключ, с блокада за баня или приспособена за патрон
- Врата с фалц: три панти с шифт, стандартна или ПРАЙМ (по избор, срещу заплащане); без фалц: две 3D панти
- Закалено матирано стъкло
- Подготовка за скъсяване, максимум 30 мм
- Кръгла, вкопана ръкохватка (за плъзгачи се врати)

### КАСИ

#### Препоръчвани каси за фалцови врати:

- Порта СИСТЕМ стр. 204
- МИНИМАКС стр. 202
- СТОМАНЕНИ КАСИ стр. 216-221

#### Препоръчвани каси за безфалцови врати:

- Порта СИСТЕМ ЕЛЕГАНС стр. 206
- ЛЕВЪЛ стр. 210

### ЗАБЕЛЕЖКИ

- Възможност за произволно съчетаване на размерите на крилата при двукрилите врати. При двукрили безфалцови врати трябва да се поръчва активно и пасивно крило.
- Крилата за двукрила врата не се предлагат с магнитна брава.
- Панти ПРАЙМ или 3D панти - опаковани заедно с касата на вратата.
- За ширина „100“ е необходима трета панта.
- **Норми: PN, CN и DIN.**

### ДОПЛАЩАНЕ

- декоративна летва/летви в покритие Портаперфект (бяло крило)
- декоративна летва/летви в покритие крейцван алуминий (бяло крило)
- размер „100“
- вентилационни отвори или вентилационен подрез
- панти ПРАЙМ (важи за определени каси за врати)
- брава ПРАЙМ с лъскаво чело (сребристо или златисто)
- 3D панти в цвят злато (доплащане към цената на касата на вратата)
- трета 3D панта в цвят сребро, бял, черен (доплащане към цената на касата на вратата)
- трета 3D панта в цвят злато (доплащане към цената на касата на вратата)
- обратен фалц магнитна брава с челна планка от неръждаема стомана
- магнитна брава бяла, черна, при вратите без фалц
- брава със заключване тип кукичка и вкопани продълговати ръкохватки (плъзгачи се врати)
- вкопани продълговати ръкохватки за плъзгачи се врати
- капачета за панти Стандарт (комплект за една панта)
- дръжка с шилд

# Порта Верте ХОУМ, група L и N

03



Порта Верте ХОУМ N.3, Сребърна акация, дръжка ELEGANT черна



Порта Верте ХОУМ L.4, Сребърна акация, дръжка NEXT сребриста матирана



модел L.0



модел L.1



модел L.2



модел L.3




модел N.0



модел N.1

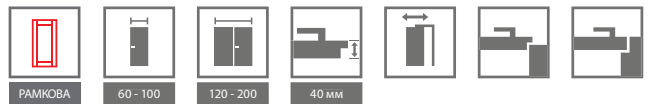


модел N.2



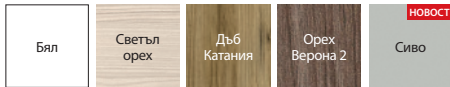
модел N.3



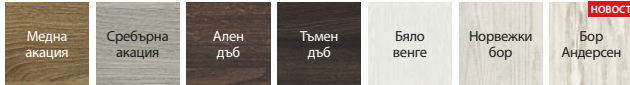


## НАЛИЧНИ ЦВЕТОВЕ

### Покритие Портадекор ★★☆☆☆☆



### Покритие Портасинхро 3D ★★☆☆☆☆



### Покритие Портаперфект 3D ★★☆☆☆☆




табла в модела L.0



остъкляване в модела L.4



табла в модела N.0



остъкляване в модела N.3

### ПРЕПОРЪЧВАМЕ!

СТРАТИФИЦИРАНА  
ДЪРВЕСИНА И  
ТАБЛИ ОТ MDF



## ТЕХНИЧЕСКА ИНФОРМАЦИЯ

### КОНСТРУКЦИЯ НА КРИЛОТО

В зависимост от модела крилото се състои от две надлъжни греди, между които напречно са разположени греди, а помежду напречните греди са разположени табла/табли и/или закалено стъкло/закалени стъкла с дебелина 4 мм.

### АКСЕСОАРИ, ВКЛЮЧЕНИ В ЦЕНАТА НА КРИЛОТО

- Брава, налична в три варианта: с обикновен ключ, с блокада за баня или приспособена за патрон
- Врата с фалц: три панти с щифт, стандартна или ПРАЙМ (по избор, срещу заплащане); без фалц: две 3D панти
- Закалено матирано стъкло
- Подготовка за скъсяване, максимум 30 мм
- Кръгла, вкопана ръкохватка (за плъзгащи се врати)

### КАСИ

#### Препоръчвани каси за фалцови врати:

- Порта СИСТЕМ стр. 204
- МИНИМАКС стр. 202
- СТОМАНАНИ КАСИ стр. 216-221

#### Препоръчвани каси за безфалцови врати:

- Порта СИСТЕМ ЕЛЕГАНС стр. 206
- ЛЕВЪЛ стр. 210

### ЗАБЕЛЕЖКИ

- Възможност за произволно съчетаване на размерите на крилата при двукрилите врати. При двукрили безфалцови врати трябва да се поръчва активно и пасивно крило.
- Крилата за двукрила врата не се предлагат с магнитна брава.
- За ширина „100“ е необходима трета панта.
- Панти ПРАЙМ или 3D панти - опаковани заедно с касата на вратата.
- **Норми: PN, CN и DIN.**

### ДОПЛАЩАНЕ

- размер „100“
- вентилационни отвори или вентилационен подрез
- панти ПРАЙМ (важи за определени каси за врати)
- брава ПРАЙМ с лъскаво чело (сребристо или златисто)
- 3D панти в цвят злато (доплащане към цената на касата на вратата)
- трета 3D панта в цвят сребро, бяла, черна (доплащане към цената на касата на вратата)
- обратен фалц магнитна брава с предна плочка от неръждаема стомана
- магнитна брава бяла, черна, при вратите без фалц
- брава със заключване тип кукичка и вкопани продълговати ръкохватки (плъзгащи се врати)
- вкопани продълговати ръкохватки за плъзгащи се врати
- капачета за панти Стандарт (комплект за една панта)
- дръжка с шилд

# Порта Верте ПРЕМИУМ, група А и D

03



Порта Верте ПРЕМИУМ А.4, Ален дъб, дръжка ELEGANT сребриста



Порта Верте ПРЕМИУМ А.4, Ален дъб, дръжка ELEGANT сребриста



модел А.0



модел А.1



модел А.2



модел А.3



модел А.4



модел D.0



модел D.1



модел D.2



модел D.3



модел D.5



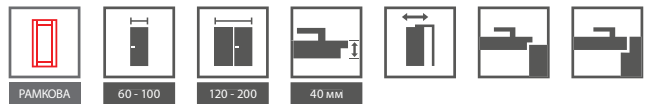
модел D.6



модел D.7

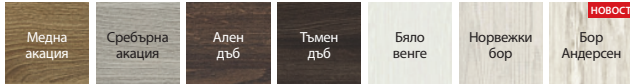


модел D.8

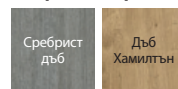


## НАЛИЧНИ ЦВЕТОВЕ

### Покритие Портасинхро 3D ★★★★★☆




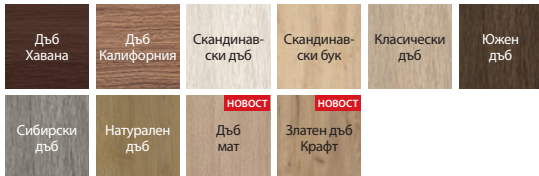
### Покритие Порталамино ★★★★★☆



### Покритие Премиум ★★★★★☆




### Покритие Портаперфект 3D ★★★★★☆



модел А.0 - плосък панел



модел А.4 - матирано стъкло



модел D.0 - плосък панел



модел D.8 - матирано стъкло

### ПРЕПОРЪЧВАМЕ!

РАМКОВО - ТАБЛЕНА



## ТЕХНИЧЕСКА ИНФОРМАЦИЯ

### КОНСТРУКЦИЯ НА КРИЛОТО

В зависимост от модела крилото се състои от две надлъжни греди, между които напречно са разположени греди, а помежду напречните греди са разположени табла/табли и/или закалено стъкло/закалени стъкла с дебелина 6 мм.

### АКСЕСОАРИ, ВКЛЮЧЕНИ В ЦЕНАТА НА КРИЛОТО

- Брава, налична в три варианта: с обикновен ключ, с блокада за баня или приспособена за патрон
- Врата с фалц: три панти с щифт, стандартна или ПРАЙМ (по избор, срещу заплащане); без фалц: две 3D панти
- Закалено матирано стъкло
- Подготовка за скъсяване, максимум (до 60 мм)
- Кръгла, вкопана ръкохватка (за плъзгащи се врати)

### КАСИ

#### Препоръчвани каси за фалцови врати:

- Порта СИСТЕМ стр. 204
- МИНИМАКС стр. 202
- СТОМАНЕНИ КАСИ стр. 216-221

#### Препоръчвани каси за безфалцови врати:

- Порта СИСТЕМ ЕЛЕГАНС стр. 206
- ЛЕВЪЛ стр. 210
- Порта СИСТЕМ ЕЛЕГАНС 90, Премиум, стр. 206

### ЗАБЕЛЕЖКИ

- Възможност за произволно съчетаване на размерите на крилата при двукрилите врати. При двукрили безфалцови врати трябва да се поръчва активно и пасивно крило.
- Крилата за двукрила врата не се предлагат с магнитна брава.
- Панти ПРАЙМ или 3D панти - опаковани заедно с касата на вратата.
- За ширина „100“ е необходима трета панта.
- **Норми: PN и CN.**

### ДОПЛАЩАНЕ

- размер „100“
- вентилационни отвори или вентилационен подрез
- пакет ПРАЙМ
- 3D панти в цвят злато (доплащане към цената на касата на вратата)
- трета 3D панта в цвят сребро, бял, черен (доплащане към цената на касата на вратата)
- трета 3D панта в цвят злато (доплащане към цената на касата на вратата)
- обратен фалц магнитна брава с челна планка от неръждаема стомана
- магнитна брава бяла, черна, при вратите без фалц
- брава със заключване тип кукичка и вкопани продълговати ръкохватки (плъзгащи се врати)
- вкопани продълговати ръкохватки за плъзгащи се врати
- капачета за панти Стандарт (комплект за една панта)
- дръжка с шилд



# Порта Верте ПРЕМИУМ, група В и С

03



Порта Верте ПРЕМИУМ С.0, Скандинавски бук, дръжка SIMPLE сребриста



Порта Верте ПРЕМИУМ С.0, Скандинавски бук, дръжка SIMPLE сребриста



модел В.0



модел В.1



модел В.2



модел В.3



модел С.0

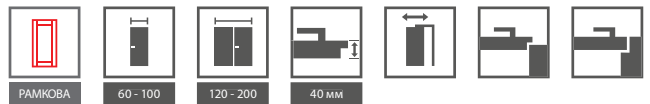


модел С.1



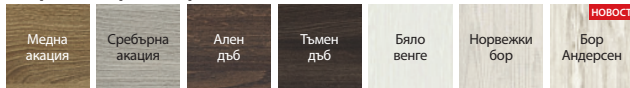
модел С.2



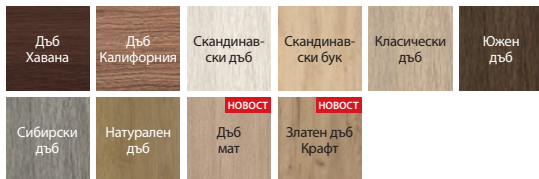


## НАЛИЧНИ ЦВЕТОВЕ

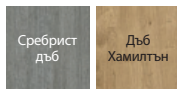
### Покритие Портасинхро 3D ★★★★★☆



### Покритие Портаперфект 3D ★★★★★☆



### Покритие Порталамино ★★★★★☆



плосък панел



матирано стъкло

### ПРЕПОРЪЧВАМЕ!

#### РАМКОВО - ТАБЛЕНА



## ТЕХНИЧЕСКА ИНФОРМАЦИЯ

### КОНСТРУКЦИЯ НА КРИЛОТО

В зависимост от модела крилото се състои от две надлъжни греди, между които напречно са разположени греди, а помежду напречните греди са разположени табла/табли и/или закалено стъкло/закалени стъкла с дебелина 6 мм.

### АКСЕСОАРИ, ВКЛЮЧЕНИ В ЦЕНАТА НА КРИЛОТО

- Брава, налична в три варианта: с обикновен ключ, с блокада за баня или приспособена за патрон
- Врата с фалц: три панти с щифт, стандартна или ПРАЙМ (по избор, срещу заплащане); без фалц: две 3D панти
- Закалено матирано стъкло
- Подготовка за скъсяване, максимум 60 мм
- Кръгла, вкопана ръкохватка (за плъзгащи се врати)

### КАСИ

#### Препоръчвани каси за фалцови врати:

- Порта СИСТЕМ стр. 204
- МИНИМАКС стр. 202
- СТОМАНЕНИ КАСИ стр. 216-221

#### Препоръчвани каси за безфалцови врати:

- Порта СИСТЕМ ЕЛЕГАНС стр. 206
- ЛЕВЪЛ стр. 210

### ЗАБЕЛЕЖКИ

- Възможност за произволно съчетаване на размерите на крилата при двукрилите врати. При двукрили безфалцови врати трябва да се поръчва активно и пасивно крило.
- Крилата за двукрила врата не се предлагат с магнитна брава.
- Панти ПРАЙМ или 3D панти - опаковани заедно с касата на вратата.
- За ширина „100“ е необходима трета панта.
- **Норми: PN и CN.**

### ДОПЛАЩАНЕ

- размер „100“
- вентилационни отвори или вентилационен подрез
- пакет ПРАЙМ
- 3D панти в цвят злато (доплащане към цената на касата на вратата)
- трета 3D панта в цвят сребро, бял, черен (доплащане към цената на касата на вратата)
- трета 3D панта в цвят злато (доплащане към цената на касата на вратата)
- обратен фалц магнитна брава с предна плочка от неръждаема стомана
- магнитна брава бяла, черна, при вратите без фалц
- брава със заключване тип кукичка и вкопани продълговати ръкохватки (плъзгащи се врати)
- вкопани продълговати ръкохватки за плъзгащи се врати
- капачета за панти Стандарт (комплект за една панта)
- дръжка с шилд

(стр. 228)

# Порта Верте ПРЕМИУМ, група Е

03



**ТОП**  
КОЛЕКЦИИ

Порта Верте ПРЕМИУМ Е.5, Бял, дръжка ELEGANT сребриста



Порта Верте ПРЕМИУМ Е.5, Бял, дръжка EUFORIA черна



модел Е.0



модел Е.1



модел Е.2



модел Е.3



модел Е.4



модел Е.5

**ПРЕПОРЪЧВАМЕ!**

Черна дръжка ЕУФОРΙΑ Q - само при поръчка в комплект с врата от група Е на колекцията Порта Верте ПРЕМИУМ



дръжка EUFORIA Q

+



обикновена

или

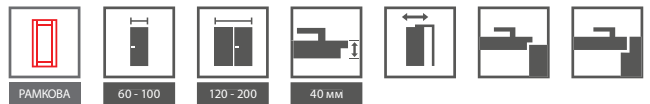


секретна

или

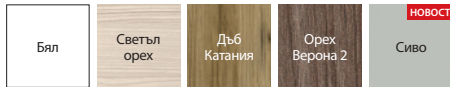


сервизна

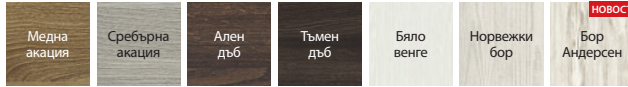


## НАЛИЧНИ ЦВЕТОВЕ

### Покритие Портадекор ★★★★★☆



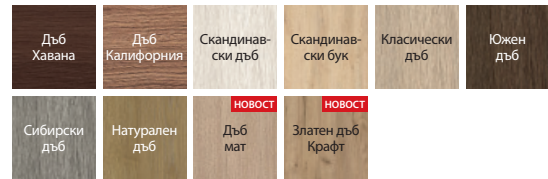
### Покритие Портасинхро 3D ★★★★★☆



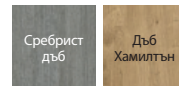
### Покритие Премиум ★★★★★☆



### Покритие Портаперфект 3D ★★★★★☆



### Покритие Порталамино ★★★★★☆



Порта Верте  
ПРЕМИУМ



плосък панел



матирано стъкло

### ПРЕПОРЪЧВАМЕ!

#### РАМКОВО - ТАБЛЕНА



## ТЕХНИЧЕСКА ИНФОРМАЦИЯ

### КОНСТРУКЦИЯ НА КРИЛОТО

В зависимост от модела крилото се състои от две надлъжни греди, между които напречно са разположени греди, а помежду напречните греди са разположени табли и/или закалено стъкло/закалени стъкла с дебелина 6 мм.

### АКСЕСОАРИ, ВКЛЮЧЕНИ В ЦЕНАТА НА КРИЛОТО

- Брава, налична в три варианта: с обикновен ключ, с блокада за баня или приспособена за патрон
- Врата с фалц: три панти с щифт, стандартна или ПРАЙМ (по избор, срещу заплащане); без фалц: две 3D панти
- Закалено матирано стъкло
- Подготовка за скъсяване, максимум 60 мм
- Кръгла, вкопана ръкохватка (за плъзгащи се врати)

### КАСИ

#### Препоръчвани каси за фалцови врати:

- Порта СИСТЕМ стр. 204
- МИНИМАКС стр. 202
- СТОМАНЕНИ КАСИ стр. 216-221

#### Препоръчвани каси за безфалцови врати:

- Порта СИСТЕМ ЕЛЕГАНС стр. 206
- ЛЕВЪЛ стр. 210
- Порта СИСТЕМ ЕЛЕГАНС 90 каса в покритие акрилна Премиум боя стр. 206

### ЗАБЕЛЕЖКИ

- Възможност за произволно съчетаване на размерите на крилата при двукрилите врати. При двукрили безфалцови врати трябва да се поръчва активно и пасивно крило.
- Крилата за двукрила врата не се предлагат с магнитна брава.
- Панти ПРАЙМ или 3D панти - опаковани заедно с касата на вратата.
- За ширина „100“ е необходима трета панта.
- **Норми: PN, CN.**

### ДОПЛАЩАНЕ

- размер „100“
- вентилационни отвори или вентилационен подрез
- пакет ПРАЙМ
- 3D панти в цвят злато (доплащане към цената на касата на вратата)
- трета 3D панта в цвят сребро, бял, черен (доплащане към цената на касата на вратата)
- трета 3D панта в цвят злато (доплащане към цената на касата на вратата)
- обратен фалц магнитна брава с предна плочка от неръждаема стомана
- магнитна брава бяла, черна, при вратите без фалц
- брава със заключване тип кукичка и вкопани продълговати ръкохватки (плъзгащи се врати)
- вкопани продълговати ръкохватки за плъзгащи се врати
- капачета за панти Стандарт (комплект за една панта)
- дръжка с шилд

(стр. 228)

# Порта КОНЦЕПТ, група А и В

03



ПОРТА КОНЦЕПТ А.9, Натурален дъб, дръжка ELEGANT сребриста

**ПРЕПОРЪЧВАМЕ!**

Традиционната рамково-таблена конструкция е гаранция за многогодишна издръжливост.

**ТОП**  
КОЛЕКЦИИ



ПОРТА КОНЦЕПТ А.9, Натурален дъб, дръжка ELEGANT сребриста



модел А.0



модел А.2



модел А.3



модел А.4



модел А.6



модел А.7



модел А.8



модел А.9

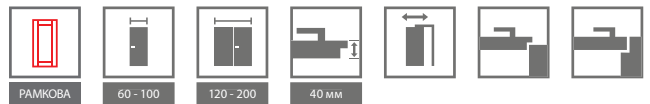


модел В.0




модел В.1





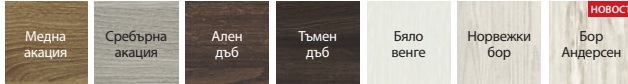
## НАЛИЧНИ ЦВЕТОВЕ

### Покритие Портадекор ★★★★★☆



\* до изчерпване на количествата


### Покритие Портасинхро 3D ★★★★★☆



### Покритие Премиум ★★★★★☆

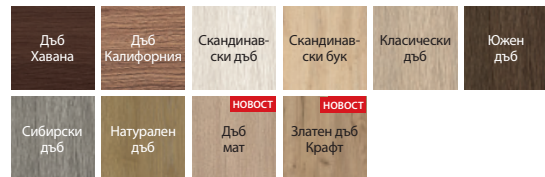


### Покритие Портадур ★★★★★☆

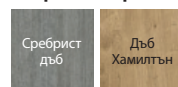


\* до изчерпване на количествата

### Покритие Портаперфект 3D ★★★★★☆



### Покритие Порталамино ★★★★★☆



матрирано стъкло



плосък панел



регулиране на шарнирните панти регулируем 3D

За още подробности  
достъп до QR код



### ПРЕПОРЪЧВАМЕ!

Специална многослойна дървесна конструкция.



## ТЕХНИЧЕСКА ИНФОРМАЦИЯ

### КОНСТРУКЦИЯ НА КРИЛОТО

В зависимост от модела крилото се състои от две надлъжни греди, между които напречно са разположени греди, а помежду напречните греди са разположени табла/табли и/или закалено стъкло/закалени стъкла с дебелина 6 мм.

### АКСЕСОАРИ, ВКЛЮЧЕНИ В ЦЕНАТА НА КРИЛОТО

- Брава, налична в три варианта: с обикновен ключ, с блокада за баня или приспособена за патрон
- Врата с фалц: три панти с щифт, стандартна или ПРАЙМ (по избор, срещу заплащане); без фалц: две 3D панти
- Закалено матирано стъкло
- Подготовка за скъсяване, максимум 60 мм
- Кръгла, вкопана ръкохватка (за плъзгачи се врати)

### КАСИ

#### Препоръчвани каси за фалцови врати:

- Порта СИСТЕМ стр. 204

#### Препоръчвани каси за безфалцови врати:

- Порта СИСТЕМ ЕЛЕГАНС стр. 206
- ЛЕВЪЛ стр. 210
- Порта СИСТЕМ ЕЛЕГАНС 90 каса в покритие акрилна Премиум боя стр. 206

### ЗАБЕЛЕЖКИ

- Възможност за произволно съчетаване на размерите на крилата при двукрилите врати. При двукрили безфалцови врати трябва да се поръчва активно и пасивно крило.
- Крилата за двукрила врата не се предлагат с магнитна брава. Моделите от група В не се предлагат с покритие Премиум.
- Панти ПРАЙМ или 3D панти - опаковани заедно с касата на вратата.
- За ширина, 100" е необходима трета панта.
- **Норми: PN и CN.**

### ДОПЛАЩАНЕ

- размер „100“
- плъзгачи се крила - надлъжен парапет
- плъзгачи се крила - заключване на кука със странични дръжки
- фалцови крила - капаци на панти
- трета 3D панта - сребърна, бял, черен (доплащане към цената на рамката на вратата)
- трета 3D панта, златен цвят (доплащане към цената на рамките на вратите)
- ръкави или подрязване на вентилацията
- магнитна ключалка: бяла, черна в нефасадната врата.
- магнитна брава с неръждаема стомана отпред
- 3D панти злато (доплащане към цената на рамките на вратите)
- дръжка с шилд

# Порта КОНЦЕПТ, група С

03



**ПРЕПОРЪЧВАМЕ!**

Традиционната рамково-таблена конструкция е гаранция за многогодишна издръжливост.

**ТОП**  
КОЛЕКЦИИ

ПОРТА КОНЦЕПТ С.6, Бял, дръжка ELEGANT сребриста



ПОРТА КОНЦЕПТ С.6, Бял, дръжка ELEGANT сребриста



модел С.0



модел С.1



модел С.2



модел С.3



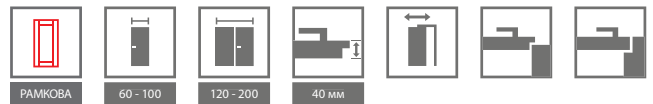
модел С.4



модел С.5




модел С.6



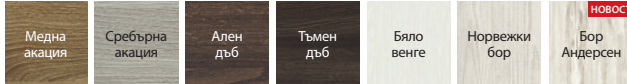
## НАЛИЧНИ ЦВЕТОВЕ

### Покритие Портадекор ★★★★★☆



\* до изчерпване на количествата


### Покритие Портасинхро 3D ★★★★★☆



### Покритие Премиум ★★★★★☆

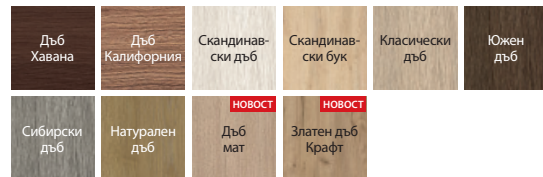


### Покритие Портадур ★★★★★☆

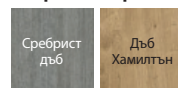


\* до изчерпване на количествата


### Покритие Портаперфект 3D ★★★★★☆



### Покритие Порталамино ★★★★★☆



Порта КОНЦЕПТ



матирано стъкло



плосък панел

### ПРЕПОРЪЧВАМЕ!

Специална многослойна дървесна конструкция.



регулиране на шарнирните панти регулируем 3D

## ТЕХНИЧЕСКА ИНФОРМАЦИЯ

### КОНСТРУКЦИЯ НА КРИЛОТО

В зависимост от модела крилото се състои от две надлъжни греди, между които напречно са разположени греди, а помежду напречните греди са разположени табла/табли и/или закалено стъкло/закалени стъкла с дебелина 6 мм.

### АКСЕСОАРИ, ВКЛЮЧЕНИ В ЦЕНАТА НА КРИЛОТО

- Брава, налична в три варианта: с обикновен ключ, с блокада за баня или приспособена за патрон
- Врата с фалц: три панти с щифт, стандартна или ПРАЙМ (по избор, срещу заплащане); без фалц: две 3D панти
- Закалено матирано стъкло
- Подготовка за скъсяване, максимум до 60 мм
- Кръгла, вкопана ръкохватка (за плъзгащи се врати)

### КАСИ

#### Препоръчвани каси за фалцови врати:

- Порта СИСТЕМ стр. 204

#### Препоръчвани каси за безфалцови врати:

- Порта СИСТЕМ ЕЛЕГАНС стр. 206
- ЛЕВЪЛ стр. 210
- Порта СИСТЕМ ЕЛЕГАНС 90 каса в покритие акрилна Премиум боя стр. 206

### ЗАБЕЛЕЖКИ

- Възможност за произволно съчетаване на размерите на крилата при двукрилите врати. При двукрили безфалцови врати трябва да се поръчва активно и пасивно крило.
- Крилата за двукрила врата не се предлагат с магнитна брава.
- Панти ПРАЙМ или 3D панти - опаковани заедно с касата на вратата.
- За ширина „100“ е необходима трета панта.
- **Норми: PN и CN.**

### ДОПЛАЩАНЕ

- размер „100“
- плъзгащи се крила - надлъжен парапет
- плъзгащи се крила - заключване на кука със странични дръжки
- фалцови крила - капачки за панти
- трета 3D панта - сребърна, бял, черна (доплащане към цената на рамката на вратата)
- трета 3D панта, златен цвят (доплащане към цената на рамките на вратите)
- вентилационни отвори или вентилационен подрез
- магнитна брава: бяла, черна безфалцова врата
- магнитна брава с челна планка от неръждаема стомана
- 3D панти злато (доплащане към цената на касата)
- дръжка с шилд

# Порта КОНЦЕПТ, група Н и К

03



ПРЕПОРЪЧВАМЕ!

Традиционната рамково-таблена конструкция е гаранция за многогодишна издръжливост.

**ТОП**  
КОЛЕКЦИИ

ПОРТА КОНЦЕПТ К.3, Дъб Хамилтън, дръжка ELEGANT сребриста



ПОРТА КОНЦЕПТ Н.4, Дъб Хамилтън, дръжка ELEGANT сребриста



модел Н.0



модел Н.1



модел Н.2



модел Н.4



модел К.0



модел К.1

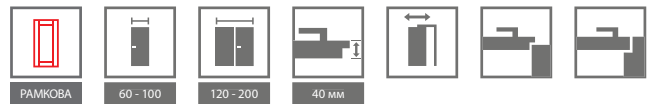


модел К.2




модел К.3





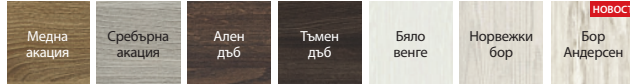
## НАЛИЧНИ ЦВЕТОВЕ

### Покритие Портадекор ★★★★★☆



\* до изчерпване на количествата


### Покритие Портасинхро 3D ★★★★★☆



### Покритие Премиум ★★★★★☆

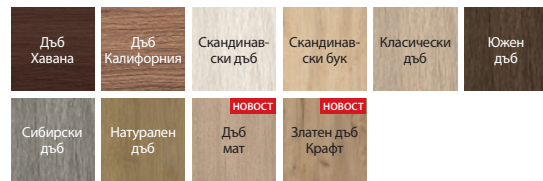


### Покритие Портадур ★★★★★☆

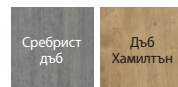


\* до изчерпване на количествата

### Покритие Портаперфект 3D ★★★★★☆



### Покритие Порталамино ★★★★★☆




H.4 модел - матирано стъкло



H.0 модел - плосък панел



K.3 модел - матирано стъкло



регулиране на шарнирните панти регулируем 3D

### ПРЕПОРЪЧВАМЕ!

Специална многослойна дървесна конструкция



## ТЕХНИЧЕСКА ИНФОРМАЦИЯ

### КОНСТРУКЦИЯ НА КРИЛОТО

В зависимост от модела крилото се състои от две надлъжни греди, между които напречно са разположени греди, а помежду напречните греди са разположени табла/табли и/или закалено стъкло/закалени стъкла с дебелина 6 мм.

### АКСЕСОАРИ, ВКЛЮЧЕНИ В ЦЕНАТА НА КРИЛОТО

- Брава, налична в три варианта: с обикновен ключ, с блокада за баня или приспособена за патрон
- Врата с фалц: три панти с щифт, стандартна или ПРАЙМ (по избор, срещу заплащане); без фалц: две 3D панти
- Закалено матирано стъкло
- Подготовка за скъсяване, максимум 60 мм
- Кръгла, вкопана ръкохватка (за плъзгачи се врати)

### КАСИ

#### Препоръчвани каси за фалцови врати:

- Порта СИСТЕМ стр. 204

#### Препоръчвани каси за безфалцови врати:

- Порта СИСТЕМ ЕЛЕГАНС стр. 206
- ЛЕВЪЛ стр. 210
- Порта СИСТЕМ ЕЛЕГАНС 90 каса в покритие Премиум стр. 206

### ЗАБЕЛЕЖКИ

- Възможност за произволно съчетаване на размерите на крилата при двукрилите врати. При двукрили безфалцови врати трябва да се поръчва активно и пасивно крило.
- Крилата за двукрила врата не се предлагат с магнитна брава.
- За ширина „100“ е необходима трета панта.
- Панти ПРАЙМ или 3D панти - опаковани заедно с касата на вратата
- **Норми: PN и CN.**

### ДОПЛАЩАНЕ

- размер „100“
- плъзгачи се крила - надлъжен парапет
- плъзгачи се крила - заключване с кука със странични дръжки
- фалцови крила - капаци на панти
- трета 3D панта - сребърна, бял, черен (доплащане към цената на рамката на вратата)
- трета 3D панта, златен цвят (доплащане към цената на рамките на вратите)
- ръкави или подрязване на вентилацията
- магнитна брава: бяла или черна за безфалцови врати
- магнитна брава с неръждаема стомана отпред
- 3D панти злато (доплащане към цената на рамките на вратите)
- дръжка с шилд

# Порта БАЛАНС

03



ПОРТА БАЛАНС D.0, D.3, Бяло венге, дръжка ELEGANT сребриста



ПОРТА БАЛАНС D.0, Бяло венге, дръжка SIMPLE сребриста



модел А.0



модел В.0



модел В.1



модел D.0



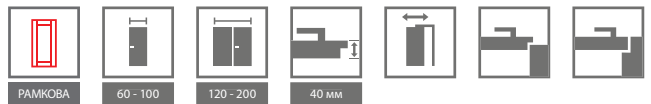
модел D.1



модел D.2

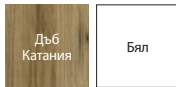


модел D.3

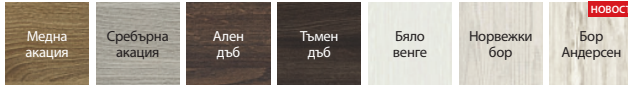


## НАЛИЧНИ ЦВЕТОВЕ

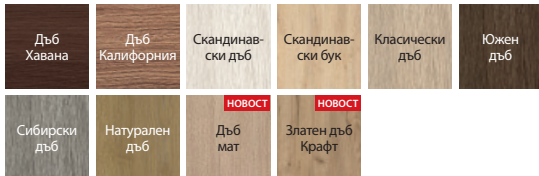
### Покритие Портадекор ★★☆☆☆☆





### Покритие Портасинхро 3D ★★☆☆☆☆



### Покритие Портаперфект 3D ★★☆☆☆☆



### Покритие Порталамино ★★☆☆☆☆



матирано стъкло



обемна табла

### ПРЕПОРЪЧВАМЕ!

РАМКОВО - ТАБЛЕНА



## ТЕХНИЧЕСКА ИНФОРМАЦИЯ

### КОНСТРУКЦИЯ НА КРИЛОТО

В зависимост от модела крилото се състои от две надлъжни греди, между които напречно са разположени греди, а помежду напречните греди са разположени табла/табли и/или закалено стъкло/закалени стъкла с дебелина 4 мм.

### АКСЕСОАРИ, ВКЛЮЧЕНИ В ЦЕНАТА НА КРИЛОТО

- Брава, налична в три варианта: с обикновен ключ, с блокада за баня или приспособена за патрон
- Врата с фалц: три панти с щифт, стандартна или ПРАЙМ (по избор, срещу заплащане); без фалц: две 3D панти
- Закалено матирано стъкло
- Подготовка за скъсяване, максимум 30 мм
- Кръгла, вкопана ръкохватка (за плъзгащи се врати)

### КАСИ

#### Препоръчвани каси за фалцови врати:

- Порта СИСТЕМ стр. 204
- МИНИМАКС стр. 202
- СТОМАНЕНИ КАСИ стр. 216-221

#### Препоръчвани каси за безфалцови врати:

- Порта СИСТЕМ ЕЛЕГАНС стр. 206
- ЛЕВЪЛ стр. 210

### ЗАБЕЛЕЖКИ

- Възможност за произволно съчетаване на размерите на крилата при двукрилите врати.
- При двукрили безфалцови врати трябва да се поръчва активно и пасивно крило.
- Крилата за двукрила врата не се предлагат с магнитна брава.
- За ширина „100“ е необходима трета панта.
- Панти ПРАЙМ или 3D панти - опаковани заедно с касата на вратата
- **Норми: PN и CN.**

### ДОПЛАЩАНЕ

- размер „100“
- вентилационни отвори или вентилационен подрез
- панти ПРАЙМ (важи за определени каси за врати)
- брава ПРАЙМ с лъскаво чело (сребристо или златисто)
- 3D панти в цвят злато (доплащане към цената на касата на вратата)
- трета 3D панта в цвят сребро, бял, черен (доплащане към цената на касата на вратата)
- трета 3D панта в цвят злато (доплащане към цената на касата на вратата)
- обратен фалц магнитна брава с предна плочка от неръждаема стомана
- магнитна брава бяла, черна, при вратите без фалц
- брава със заключване тип кукичка и вкопани продълговати ръкохватки (плъзгащи се врати)
- вкопани продълговати ръкохватки за плъзгащи се врати
- капачета за панти Стандарт (комплект за една панта)
- дръжка с шилд

(стр. 228)

# Порта ХАРМОНИ

03



ПОРТА ХАРМОНИ В.0, Сибирски дъб, дръжка ACCENT сребриста



ПОРТА ХАРМОНИ В.0, Сибирски дъб, дръжка ACCENT сребриста



модел А.0



модел А.1



модел В.0



модел В.1



модел В.2

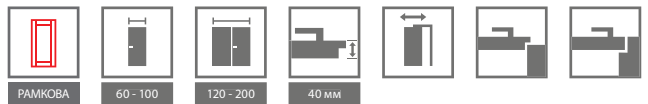


модел С.0



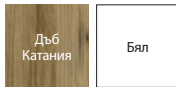
модел С.1



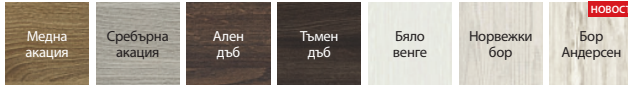


## НАЛИЧНИ ЦВЕТОВЕ

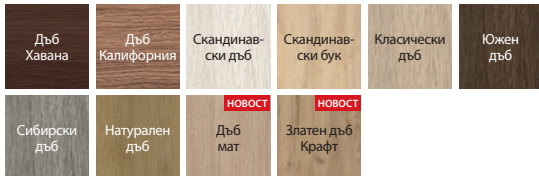
### Покритие Портадекор ★★☆☆☆☆



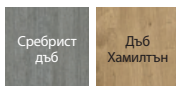
### Покритие Портасинхро 3D ★★☆☆☆☆



### Покритие Портаперфект 3D ★★☆☆☆☆



### Покритие Порталамино ★★☆☆☆☆



матирано стъкло



обемна табла

### ПРЕПОРЪЧВАМЕ!

#### РАМКОВО - ТАБЛЕНА



## ТЕХНИЧЕСКА ИНФОРМАЦИЯ

### КОНСТРУКЦИЯ НА КРИЛОТО

В зависимост от модела крилото се състои от две надлъжни греди, между които напречно са разположени греди, а помежду напречните греди са разположени табла и/или закалено стъкло/закалени стъкла с дебелина 4 мм, а в някои случаи и перпендикулярно разположени греди към напречните греди.

### АКСЕСОАРИ, ВКЛЮЧЕНИ В ЦЕНАТА НА КРИЛОТО

- Брава, налична в три варианта: с обикновен ключ, с блокада за баня или приспособена за патрон
- Врата с фалц: три панти с щифт, стандартна или ПРАЙМ (по избор, срещу заплащане); без фалц: две 3D панти
- Закалено матирано стъкло
- Кръгла, вкопана ръкохватка (за плъзгащи се врати)
- Подготовка за скъсяване, максимум 30 мм

### КАСИ

#### Препоръчвани каси за фалцови врати:

- Порта СИСТЕМ стр. 204
- МИНИМАКС стр. 202
- СТОМАНЕНИ КАСИ стр. 216-221

#### Препоръчвани каси за безфалцови врати:

- Порта СИСТЕМ ЕЛЕГАНС стр. 206
- ЛЕВЪЛ стр. 210

### ЗАБЕЛЕЖКИ

- Възможност за произволно съчетаване на размерите на крилата при двукрилите врати.
- При двукрили безфалцови врати трябва да се поръчва активно и пасивно крило.
- Крилата за двукрила врата не се предлагат с магнитна брава.
- Панти ПРАЙМ или 3D панти - опаковани заедно с касата на вратата
- За ширина „100“ е необходима трета панта.
- **Норми: PN и CN.**

### ДОПЛАЩАНЕ

- размер „100“
- плъзгащи се крила - надлъжен парапет
- плъзгащи се крила - заключване на кука със странични дръжки
- трета 3D панта - сребърна, бял, черен (доплащане към цената на рамката на вратата)
- трета 3D панта, златен цвят (доплащане към цената на рамките на вратите)
- ръкави или подрязване на вентилацията
- магнитна брава: бяла, черна за безфалцови врати
- магнитна брава с челна планка от неръждаема стомана отпред
- Брава ПРАЙМ с лъскава челна планка (сребърен или златна)
- 3D панти злато (доплащане към цената на касата)
- Панти ПРАЙМ (важи за специални каси)
- стандартни капачета за панти (стр. 239)
- дръжка с шилд

(стр. 228)

# Порта ИНСПАЙЪР, група А и В

03



ПОРТА ИНСПАЙЪР А.0, Скандинавски бук, ретро модул, дръжка ELEGANT черна

**ПРЕПОРЪЧАМЕ!**

Огледало като идеално решение за малки помещения. Оптически увеличава и осветява помещението.



ПОРТА ИНСПАЙЪР А.0, Скандинавски бук, дръжка SIMPLE сребриста



модел А.0



модел А.1



модел А.1 с огледало



модел В.0



модел В.1



модел В.2



модел В.3




## НАЛИЧНИ ЦВЕТОВЕ

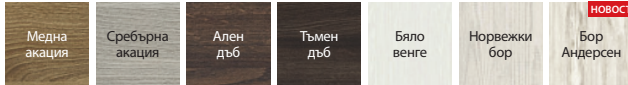
### Покритие Портадекор ★★☆☆☆☆



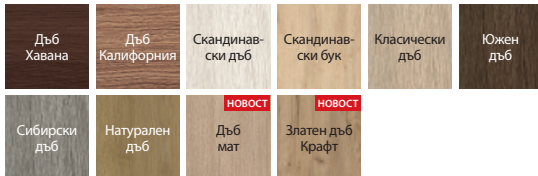
### Покритие Порталамино ★★★★★☆



### Покритие Портасинхро 3D ★★☆☆☆☆



### Покритие Портаперфект 3D ★★★★★☆



матрирано стъкло „рамка“



табла с профилирана рамка

### ПРЕПОРЪЧВАМЕ!

Специална многослойна дървесна конструкция.



регулиране на шарнирните панти регулируем 3D

## ТЕХНИЧЕСКА ИНФОРМАЦИЯ

### КОНСТРУКЦИЯ НА КРИЛОТО

В зависимост от модела крилото се състои от две надлъжни греди, между които напречно са разположени греди, а помежду напречните греди са разположени табла/табли с профилирана рамка и/или закалено стъкло/закалени стъкла с дебелина 6 мм. Модел А.1 е възможен за изпълнение с огледало от едната или от двете страни. При избор на крило с огледало от едната страна от другата има плосък панел.

### АКСЕСОАРИ, ВКЛЮЧЕНИ В ЦЕНАТА НА КРИЛОТО

- Брава, налична в три варианта: с обикновен ключ, с блокада за баня или приспособена за патрон
- Врата с фалц: три панти с шифт, стандартна или ПРАЙМ (по избор, срещу заплащане); без фалц: две 3D панти
- Закалено матирано стъкло „рамка“ или закалено матирано стъкло
- Подготовка за скъсяване, максимум 60 мм
- Кръгла, вкопана ръкохватка (за плъзгачи се врати)

### КАСИ

#### Препоръчвани каси за фалцови врати:

- Порта СИСТЕМ стр. 204

#### Препоръчвани каси за безфалцови врати:

- Порта СИСТЕМ ЕЛЕГАНС стр. 206
- ЛЕВЪЛ стр. 210

### ЗАБЕЛЕЖКИ

- При двукрила безфалцови врати трябва да се поръчва активно и пасивно крило.
- При избор на модел с огледало от едната страна от друга страна ще има **плътна, плоска табла**.
- Крилата за двукрила врата не се предлагат с магнитна брава.
- Панти ПРАЙМ или 3D панти - опаковани заедно с касата на вратата.
- За ширина „100“ е необходима трета панта.
- **Норми: PN и CN.**

### ДОПЛАЩАНЕ

- едно странично огледало
- огледало от две страни
- размер „100“
- плъзгачи се крила - надлъжен парапет
- плъзгачи се крила - заключване с кука със странични дръжки
- фалцови крила - капачки на панти
- трета 3D панта - сребърна, бяла, черен (доплащане към цената на рамката на вратата)
- трета 3D панта, златен цвят (доплащане към цената на рамките на вратите)
- вентилационен подрез или вентилационни отвори
- магнитна брава: бяла, черна за безфалцова врата.
- магнитна брава с челна планка от неръждаема стомана
- 3D панти златни (доплащане към цената на рамките на вратите)
- дръжка с шилд

(стр. 228)

# Порта ИНСПАЙЪР, група С

03



**ТОП**  
КОЛЕКЦИИ

ПОРТА ИНСПАЙЪР С.4, Класически дъб, дръжка ELEGANT сребриста



модел С.0



модел С.1



модел С.2



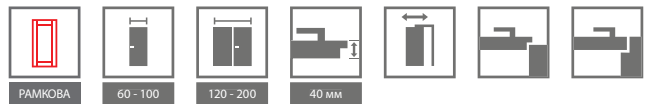
модел С.3



модел С.4

ПОРТА ИНСПАЙЪР С.4, Класически дъб, дръжка SIMPLE сребриста



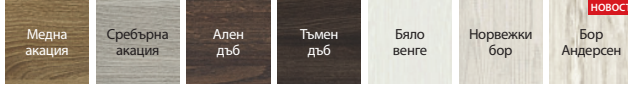


## НАЛИЧНИ ЦВЕТОВЕ

### Покритие Портадекор ★★☆☆☆☆



### Покритие Портасинхро 3D ★★☆☆☆☆




### Покритие Премиум ★★☆☆☆☆



### Покритие Портаперфект 3D ★★★★★☆



### Покритие Порталамино ★★★★★☆



матирано стъкло



профилирана табла



регулиране на шарнирните панти регулируем 3D

### ПРЕПОРЪЧВАМЕ!

Специална многослойна дървесна конструкция.



## ТЕХНИЧЕСКА ИНФОРМАЦИЯ

### КОНСТРУКЦИЯ НА КРИЛОТО

В зависимост от модела крилото се състои от две надлъжни греди, между които напречно са разположени греди, а помежду напречните греди са разположени профилирани табла/профилирани табли и/или закалено стъкло/закалени стъкла с дебелина 6 мм.

### АКСЕСОАРИ, ВКЛЮЧЕНИ В ЦЕНАТА НА КРИЛОТО

- Брава, налична в три варианта: с обикновен ключ, с блокада за баня или приспособена за патрон
- Врата с фалц: три панти с шифт, стандартна или ПРАЙМ (по избор, срещу заплащане); без фалц: две 3D панти
- Закалено матирано стъкло
- Кръгла, вкопана ръкохватка (за плъзгачи се врати)
- Подготовка за скъсяване, максимум 60 мм

### КАСИ

#### Препоръчвани каси за фалцови врати:

- Порта СИСТЕМ стр. 204

#### Препоръчвани каси за безфалцови врати:

- Порта СИСТЕМ ЕЛЕГАНС стр. 206
- ЛЕВЪЛ стр. 210
- Порта СИСТЕМ ЕЛЕГАНС 90 каса с покритие акрилна Премиум боя стр. 206

### ЗАБЕЛЕЖКИ

- При двукрили безфалцови врати трябва да се поръчва активно и пасивно крило.
- Крилата за двукрила врата не се предлагат с магнитна брава.
- За ширина „100“ е необходима трета панта.
- Панти ПРАЙМ или 3D панти - опаковани заедно с касата на вратата
- **Норми: PN и CN.**

### ДОПЛАЩАНЕ

- размер „100“
- плъзгачи се крила - надлъжен парапет
- плъзгачи се крила - заключване на кука със странични дръжки
- фалцови крила - капаци на панти (стр. 239)
- трета 3D панта - сребърна, бял, черен (доплащане към цената на рамката на вратата)
- трета 3D панта, златен цвят (доплащане към цената на рамките на вратите)
- ръкави или вентилационен подрез
- магнитна брава: бяла или черна за безфалцови врати
- магнитна брава с неръждаема стомана отпред
- 3D панти злато (доплащане към цената на рамките на вратите)
- дръжка с шилд (стр. 228)

# ПОРТА СЪКЛО

04



ПОРТА СЪКЛО прозрачно стъкло с боядисани профили



ПОРТА СЪКЛО, матирано стъкло



графитно стъкло



матирано стъкло



прозрачно стъкло



матирано стъкло с боядисани профили




прозрачно стъкло с боядисани профили



8 mm



60-90




черна ключалка



сребърна ключалка



черна панта



сребърна панта

$$\text{ПОРТА стъкло (комплект)} = \text{ПОРТА стъкло} + \text{цена на каса} + \text{цена на аксесоари}$$

## ТЕХНИЧЕСКА ИНФОРМАЦИЯ

### КОНСТРУКЦИЯ НА КРИЛОТО

Врата със стъклено крило с дебелина 8мм, с подготвени отвори за монтиране на брава и панти

### АКСЕСОАРИ

- Нормална брава (само ключ) или адаптирана за брава, сребриста или черна,
- Две сребристи или черни панти DORMA.

### КАСИ

- ПОРТА СИСТЕМ стр. 204

### ЗАБЕЛЕЖКИ

- Бравата и пантите са опаковани отделно.
- Ширина на профила - 25 мм.

### ДОПЛАЩАНЕ

- размер „90“
- вентилационен подрез

# Порта ДЕКОР

04



Порта ДЕКОР Р, Скандинавски бук, дръжка ELEGANT бяла

Механичен клас III притежават избрани модели врати, които са с пълнеж перфорирана плоча от ПДЧ.

**ПРЕПОРЪЧВАМЕ!**


Инвестиционен пакет - включва триелементни панти и ключалка (като допълнително заплащане). Пълният комплект се състои от крило и каса.

**ТОП**  
КОЛЕКЦИИ




Порта ДЕКОР Р, Бяло, дръжка ACCENT сребриста


НОВОСТ



модел Р



модел М



модел D

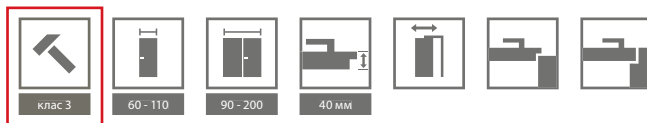


модел С




модел L



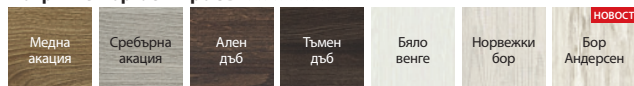


## НАЛИЧНИ ЦВЕТОВЕ

### Покритие Портадекор ★★★★★☆



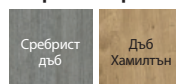
### Покритие Портасинхро 3D ★★★★★☆



### Покритие Портаперфект 3D ★★★★★☆



### Покритие Порталамино ★★★★★☆




стъклодържач



стъкло тип „чинчила“



пчелна пита



перфорирана плоча от ПДЧ

## ТЕХНИЧЕСКА ИНФОРМАЦИЯ

### КОНСТРУКЦИЯ НА КРИЛОТО

Пълнежът е плоча тип „пчелна пита“ или перфорирана плоча от дървесни частици, подсилена с вътрешна рамка. Цялото крило е облепено с HDF плоскост.

### АКСЕСОАРИ, ВКЛЮЧЕНИ В ЦЕНАТА НА КРИЛОТО

- Врата с фалц: три панти с щифт, стандартна или ПРАЙМ (по избор, срещу заплащане); без фалц: две 3D панти
- Брава: с обикновен ключ, за заключване за баня/тоалетна или за секретна ключалка
- Модел стъкло: тип „чинчила“ или матирано (доплащане към цената)
- Кръгла, вкопана ръкохватка (за плъзгачи се врати).

### КАСИ

#### Препоръчвани каси за фалцови врати:

- Порта СИСТЕМ стр. 204
- МИНИМАКС стр. 202
- СТОМАНЕНИ КАСИ стр. 216-221

#### Препоръчвани каси за безфалцови врати:

- Порта СИСТЕМ ЕЛЕГАНС стр. 206
- ЛЕВЪЛ стр. 210

### ЗАБЕЛЕЖКИ

- Пълнежът от ПДЧ включва стандартно подготовка за скъсяване.
- Размер „110“ се предлага само с ПДЧ. Размери на остъкляването като в размер „100“.
- Възможност за всяка комбинация от размери на крилата при двойни врати.
- Пасивно листо (допълнително легло) в размери „30“, „40“, „50“ само в пълната версия.
- За двойни врати без фасади трябва да се поръча активно и пасивно крило на вратата.
- Двойно крило не се предлага с магнитно заключване.
- Размери „80“ и „90“ в инвестиционна норма (чист отвор за преминаване в ширина 800 мм, 900 мм) се предлагат като стандарт - без допълнително заплащане.
- Третата панта е необходим за опцията „подготовка за автомат за самозатваряне“.
- Трета панта е необходима за ширините „100“ и „110“.
- Инвестиционен пакет, наличен само с ПДЧ.

- Инвестиционният пакет се предлага с фалцова каса: Порта СИСТЕМ, Метална каса Порта СИСТЕМ, Регулируема метална каса, Стоманена каса МАЛКА ПЛЮС и ГОЛЯМА ПЛЮС.
- Панти ПРАЙМ или 3D панти - опаковани с касата на вратата.
- Модел С се предлага само в цвят бял, покритие портадекор. Възможни размери: 60-90, стъкло тип чинчила и бял мат, оборудвано с бял PVC raster. Моделът не може да бъде поръчан като пасивно крило на двукрила врата или с автоматичен падащ праг.
- **Норми: PN , HUN, DIN и CN.**

### ДОПЛАЩАНЕ

- илюминатор - неръждаема стомана
- плъзгачи се крила - надлъжен парапет
- плъзгачи се крила - заключване с кука със странични дръжки
- обратно стъкло без допълнителни разходи
- инвестиционен пакет (Доплащане към касата)
- вентилационен подрез, вентилационни отвори или вентилационна решетка
- подготовка за скъсяване (макс. 60 мм)
- размер „100“, „110“
- матово закалено стъкло - модел М
- матово закалено стъкло - модел D
- матово закалено стъкло - модел L
- трета 3D панта - сребърна, бял, черен (доплащане към цената на рамката на вратата)
- трета 3D панта, златен цвят (доплащане към цената на рамките на вратите)
- автоматичен падащ праг
- Пълнеж от плътна плоча от ПДЧ
- пълнеж от плоча от перфорирано ПДЧ
- подготовка за явтомат за самозатваряне - необходима е трета панта
- магнитна брава: бяла, черна крила в безфалцов вариант.
- магнитна брава с челна планка от неръждаема стомана
- Брава ПРАЙМ с лъскава челна планка (сребърен или златен)
- 3D панти злато (доплащане към цената на касата)
- Панти ПРАЙМ (важи за специални каси)
- стандартни капачки за панти (стр. 239)
- дръжка с шилд

# Порта ГРАНДЕКО

04



Порта ГРАНДЕКО 3.1, Норвежки бор



Порта ГРАНДЕКО 3.1, Норвежки бор



модел 1.1



модел 1.2



модел 2.1



модел 2.3



модел 3.1



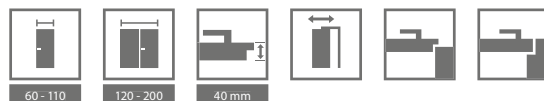
модел 3.2



модел 5.2



модел 6.2

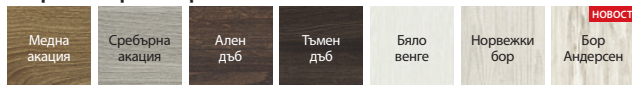


## НАЛИЧНИ ЦВЕТОВЕ

### Покритие Портадекор ★★☆☆☆



### Покритие Портасинхро 3D ★★☆☆☆



матрирано стъкло  
Порта ГРАНДЕКО 3.2



елегантен панел  
Порта ГРАНДЕКО 3.1



плоча тип  
пчелна пита



перфорирана плоча  
от ПДЧ



плътна плоча от ПДЧ,  
подсилена с шперплат

## ТЕХНИЧЕСКА ИНФОРМАЦИЯ

### КОНСТРУКЦИЯ НА КРИЛОТО

Пълнежът на крилото представлява плоча тип пчелна пита. При опциите с доплащане е налична: перфорирана плоча от дървесни частици (модели 1.1, 2.1, 3.1, 5.1, 6.1), подсилена с вътрешна рамка от шперплат. Цялото крило е облепено с HDF плоскост.

### АКСЕСОАРИ, ВКЛЮЧЕНИ В ЦЕНАТА НА КРИЛОТО

- Две или три панти Стандарт, с възможност за окомплектовка с панти ПРАЙМ, вижте опциите срещу доплащане
- Три панти (за крило с размери „100“ или „110“)
- Брава: с обикновен ключ, за заключване за баня/тоалетна или за секретна ключалка
- Стъкло - закалено „чинчила“ или матирано.
- Кръгла, вкопана ръкохватка (за плъзгащи се врати).

### КАСИ

#### Препоръчвани каси за фалцови врати:

- Порта СИСТЕМ стр. 204
- МИНИМАКС стр. 202
- СТОМАНЕНИ КАСИ стр. 216-221

#### Препоръчвани каси за безфалцови врати:

- Порта СИСТЕМ ЕЛЕГАНС стр. 206
- ЛЕВЪЛ стр. 210

### ЗАБЕЛЕЖКИ

- Възможност за произволно съчетаване на размерите на крилата при двукрилите врати. При двукрили безфалцови врати трябва да се поръчва активно и пасивно крило.
- Крилата за двукрила врата не се предлагат с магнитна брава.

- Когато избирате „подсилване за автомат за самозатваряне“ третата панта е задължителна.
- При пълнежите с перфорирана и плътна плоча подготовката за скъсяване е стандартно заложена.
- Размер „110“ е наличен само с пълнеж перфорирана плоча от ПДЧ. Размерите на стъклата са като в размер „100“.
- **Норми: PN, CN и DIN.**

### ДОПЛАЩАНЕ

- размер „100“ и „110“
- пълнеж плътна плоча от ПДЧ (остъклени крила)
- вентилационна решетка, вентилационни отвори или вентилационен подрез
- окомплектовка с панти ПРАЙМ (за определени каси)
- брава ПРАЙМ с лъскава челна планка (сребриста или златиста)
- 3D панти в цвят злато (доплащане към цената на касата на вратата)
- трета 3D панта в цвят сребро (доплащане към цената на касата на вратата)
- трета 3D панта в цвят злато (доплащане към цената на касата на вратата)
- магнитна брава
- подготовка за скъсяване (максимум 60 мм)
- подсилване за автомат за самозатваряне (третата панта е задължителна)
- брава със заключване тип кукичка и вкопани продълговати ръкохватки (плъзгащи се врати)
- вкопани продълговати ръкохватки за плъзгащи се врати
- капачета за панти Стандарт (комплект за една панта)
- дръжка с шилд

(стр. 228)

# Порта СТИЛ

04



ПОРТА СТИЛ 1, Дъб Калифорния, дръжка MODERN сребриста



ПОРТА СТИЛ 1, Дъб Калифорния, дръжка MODERN сребриста



модел 1

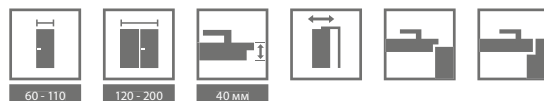


модел 2



модел 3



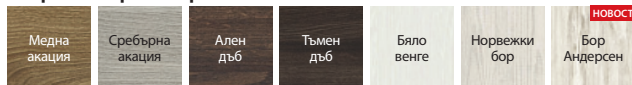


## НАЛИЧНИ ЦВЕТОВЕ

### Покритие Портадекор ★★★★★☆



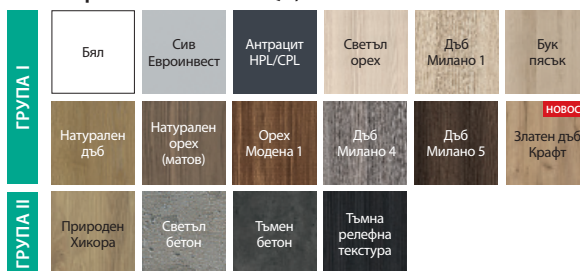
### Покритие Портасинхро 3D ★★★★★☆



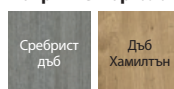
### Покритие Портаперфект 3D ★★★★★☆



### Покритие Ламинат CPL HQ 0,2 ★★★★★☆



### Покритие Порталамино ★★★★★☆




Порта СТИЛ



модел със стъкло



плоча тип пчелна пита



перфорирана плоча от ПДЧ

#### ВНИМАНИЕ

Ако търсите пълтни врати, които да подхождат на тази колекция, проверете колекциите Порта ДЕКОР стр. 88 и Порта CPL стр. 106.

## ТЕХНИЧЕСКА ИНФОРМАЦИЯ

### КОНСТРУКЦИЯ НА КРИЛОТО

Пълнежът представлява „пчелна пита“ или перфорирана плоча от ПДЧ, подсилена отвътре с шперплат (опция с доплащане). Конструкцията е покрита с HDF плоскост. При крилата с покритие CPL HQ страничните им краища са кантирани с ABS лента.

### АКСЕСОАРИ, ВКЛЮЧЕНИ В ЦЕНАТА НА КРИЛОТО

- Врата с фалц: три панти с щифт, стандартна или ПРАЙМ (по избор, срещу заплащане); без фалц: две 3D панти
- Брава: с обикновен ключ, за заключване за баня/тоалетна или за секретна ключалка
- Стъкло тип: „чинчила“ или матирано
- Кръгла, вкопана ръкохватка (за плъзгащи се врати)

### КАСИ

#### Препоръчвани каси за фалцови врати:

- Порта СИСТЕМ стр. 204
- МИНИМАКС стр. 202
- СТОМАНЕНИ КАСИ стр. 216-221

#### Препоръчвани каси за безфалцови врати:

- Порта СИСТЕМ ЕЛЕГАНС стр. 206
- ЛЕВЪЛ стр. 210

### ЗАБЕЛЕЖКИ

- При пълнеж перфорирана плоча от ПДЧ подготовката за скъсяване е стандартно заложена.
- Размер „110“ е наличен само с пълнеж перфорирана плоча от ПДЧ. Размери на стъклата като в размер „100“.
- Двойно крило не се предлага с магнитно заключване.

### ДОПЛАЩАНЕ

- плъзгащи се крила - надлъжен парапет
- плъзгащи се крила - заключване на кука със странични дръжки
- обратно стъкло без допълнителни разходи
- цветове от покритие CPL Q,2 мм - ГРУПА II
- вентилационен подрез, вентилационни отвори или вентилационна решетка
- врата в покритие CPL - пакет PRIME без допълнително заплащане
- подготовка за скъсяване (макс. 60 мм)
- размер „100“, „110“
- трета 3D панта - сребърна, бял, черен (доплащане към цената на рамката на вратата)
- трета 3D панта, златен цвят (доплащане към цената на рамките на вратите)
- автоматичен падащ праг
- пълнеж от пълтна плоча от ПДЧ
- запълване с перфорирана ПДЧ
- подготовка за автомат за самозатваряне
- магнитна брава: бяла, черна крила в безфалцов вариант
- магнитна брава с челна планка от неръждаема стомана
- Брава ПРАЙМ с лъскава челна планка (сребърен или златен)
- 3D панти злато (доплащане към цената на рамките на вратите)
- Брава ПРАЙМ с гланц отпред (сребърен или златен)
- капачета за панти Стандарт (комплект за една панта)
- дръжка с шилд

(стр. 228)

# Порта ФИТ, група С, I

04



**ТОП**  
КОЛЕКЦИИ

ПОРТА ФИТ I.1, Дъб Мат, дръжка EUFORIA черна



ПОРТА ФИТ I.1, Дъб Мат, дръжка ACCENT сребриста



модел C.0



модел C.1



модел C.3



модел I.0

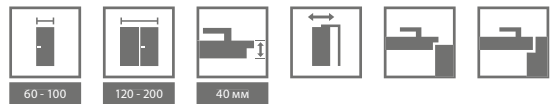


модел I.1



модел I.9

**НОВОСТ**



## НАЛИЧНИ ЦВЕТОВЕ

### Покритие Портадекор ★★★★★☆




### Покритие Портасинхро 3D ★★★★★☆



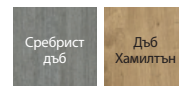
### Покритие Портаперфект 3D ★★★★★☆



### Покритие Ламинат CPL HQ 0,2 ★★★★★☆



### Покритие Порталамино ★★★★★☆



Порта ФИТ



Стъклодържач със стъкло  
ЗАБЕЛЕЖКА: при покритие CPL  
стъклодържачът е закръглен.



Стъклодържач с HDF  
плоскост  
ЗАБЕЛЕЖКА: при покритие CPL  
стъклодържачът е закръглен.



плоча тип  
пчелна пита



плътна плоча от ПДЧ,  
подсилена с шперплат

#### ВНИМАНИЕ

Ако търсите плътни врати, подходящи на тази колекция, разгледайте колекциите Порта ДЕКОР стр. 88 и Порта CPL стр. 106.

## ТЕХНИЧЕСКА ИНФОРМАЦИЯ

### КОНСТРУКЦИЯ НА КРИЛОТО

За моделите С и I пълнежът е плоча тип „пчелна пита“ или плътна плоча от ПДЧ, подсилена с шперплат (опция срещу доплащане). Конструкцията е покрита с HDF плоскост.

### АКСЕСОАРИ, ВКЛЮЧЕНИ В ЦЕНАТА НА КРИЛОТО

- Врата с фалц: три панти с щифт, стандартна или ПРАЙМ (по избор, срещу заплащане); без фалц: две 3D панти
- Брава: с обикновен ключ, за заключване за баня/тоалетна или за секретна ключалка
- Матирано стъкло или стъкло тип „чинчила“
- Кръгла, вкопана ръкохватка (за плъзгачи се врати)

### КАСИ

#### Препоръчвани каси за фалцови врати:

- Порта СИСТЕМ стр. 204
- МИНИМАКС стр. 202
- СТОМАНЕНИ КАСИ стр. 216-221

#### Препоръчвани каси за безфалцови врати:

- Порта СИСТЕМ ЕЛЕГАНС стр. 206
- ЛЕВЪЛ стр. 210

### ЗАБЕЛЕЖКИ

- Възможност за произволно съчетаване на размерите на крилата при двукрилите врати. При двукрили безфалцови врати трябва да се поръчва активно и пасивно крило.
- Крилата с покритие Портадекор в цвят дъб не се предлагат в плъзгаща се версия.
- Третата панта е задължителна за опцията „подготовка за автомат за самозатваряне на вратата“.

### ДОПЛАЩАНЕ

- обръщане на стъклото без допълнителни разходи
- покритие CPL 0,2 мм - цветове ГРУПА II
- вентилационен подрез, вентилационни отвори или вентилационна решетка
- врата в покритие CPL - ПРАЙМ пакет без допълнително заплащане
- подготовка за скъсяване (макс. 60 мм)
- размер „100“
- плъзгачи се крила - надлъжен парапет
- плъзгачи се крила - заключване с кука със странични дръжки
- трета 3D панта - сребърна, бял, черен (доплащане към цената на рамката на вратата)
- трета 3D панта, златен цвят (доплащане към цената на рамките на вратите)
- автоматичен падащ праг
- пълнеж от плътно или перфорирано ПДЧ
- подготовка за автомат за самозатваряне на вратата - необходима е 3-та панта
- магнитна брава: бяла, черна за безфалцови врати
- магнитна брава с челна планка от неръждаема стомана
- Брава ПРАЙМ с лъскава челна планка (сребърен или златен)
- 3D панти злато (доплащане към цената на касата на вратите)
- Панти ПРАЙМ (важи за специални каси)
- капачета за панти Стандарт (комплект за една панта)
- дръжка с шилд

(стр. 228)

# Порта ФИТ, група F–H

04



**ТОП**  
КОЛЕКЦИИ


ПОРТА ФИТ G.5, Норвежки бор, дръжка ACCENT сребриста



ПОРТА ФИТ G.5, Норвежки бор, дръжка ACCENT сребриста



модел F.2



модел F.6



модел G.0



модел G.2



модел G.3



модел G.5



модел H.0



модел H.1

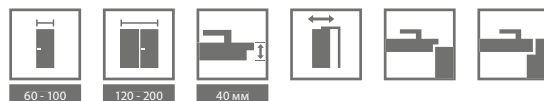


модел H.3



модел H.4



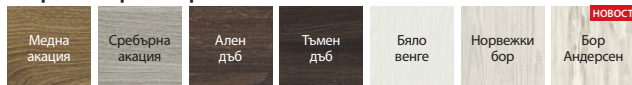


## НАЛИЧНИ ЦВЕТОВЕ

### Покритие Портадекор ★★★★★☆




### Покритие Портасинхро 3D ★★★★★☆



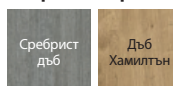
### Покритие Портаперфект 3D ★★★★★☆




### Покритие Ламинат CPL HQ 0,2 ★★★★★☆



### Покритие Порталамино ★★★★★☆



Порта ФИТ



Стъклодържач със стъкло  
**ЗАБЕЛЕЖКА:** при покритие CPL  
стъклодържачът е закръглен.



Стъклодържач с HDF плоскост  
**ЗАБЕЛЕЖКА:** при покритие CPL  
стъклодържачът е закръглен.



плоча тип  
пчелна пита



плътна плоча от ПДЧ,  
подсилена с шперплат

### ВНИМАНИЕ

Ако търсите плътни врати, подходящи на тази колекция,  
разгледайте колекциите Порта ДЕКОР стр. 88 и Порта CPL стр. 106.

## ТЕХНИЧЕСКА ИНФОРМАЦИЯ

### КОНСТРУКЦИЯ НА КРИЛОТО

Пълнежът е „пчелна пита“ със стабилизираща плоча или изцяло от плътна ПДЧ, подсилен с вътрешна рамка (срещу допълнително заплащане), изцяло покрита с HDF плоча. Структурата на крилото на вратата е запълнена с остъклен елемент или с плосък панел. Във версията CPL HQ ръбовете на крилото на вратата са покрити с ABS лента.

### АКСЕСОАРИ, ВКЛЮЧЕНИ В ЦЕНАТА НА КРИЛОТО

- Врата с фалц: три панти с щифт, стандартна или ПРАЙМ (по избор, срещу заплащане); без фалц: две 3D панти
- Брава: с обикновен ключ, за заключване за баня/тоалетна или за секретна ключалка
- Матирано стъкло или стъкло тип „чинчила“
- Кръгла, вкопана ръкохватка (за плъзгащи се врати)

### КАСИ

#### Препоръчвани каси за фалцови врати:

- Порта СИСТЕМ стр. 204
- МИНИМАКС стр. 202
- МЕТАЛНИ КАСИ стр. 216-221

#### Препоръчвани каси за безфалцови врати:

- Порта СИСТЕМ ЕЛЕГАНС стр. 206
- ЛЕВЪЛ стр. 210

### ЗАБЕЛЕЖКИ

- Вентилационна решетка и вентилационни отвори в два реда са недостъпни за модел Н.
- Възможност за произволно съчетаване на размерите на крилата при двукрилите врати. При двукрили безфалцови врати трябва да се поръчва активно и пасивно крило.

### ДОПЛАЩАНЕ

- обръщане на стъклото без допълнителни разходи
- окл. CPL 0,2 мм - ГРУПА II
- вентилационен подрез, вентилационни отвори или вентилационна решетка
- врата в покритие CPL - ПРАЙМ пакет без допълнително заплащане
- подготовка за скъсяване (макс. 60 мм)
- размер „100“
- плъзгачи се крила - надлъжен парапет
- плъзгачи се крила - заключване с кука със странични дръжки
- трета 3D панта - сребърна, бял, черен (доплащане към цената на рамката на вратата)
- трета 3D панта, златен цвят (доплащане към цената на рамките на вратите)
- автоматичен падащ праг
- перфорирано или плътно ПДЧ
- армировка за затваряне на вратата - необходима е 3-та панта
- магнитна брава: бяла, черна в крила в безфалцов вариант
- магнитна брава с челна планка от неръждаема стомана
- Брава ПРАЙМ с гланц отпред (сребърен или златен)
- 3D панти злато (доплащане към цената на рамките на вратите)
- Панти ПРАЙМ (важи за специални каси)
- капачета за панти Стандарт (комплект за една панта)
- дръжка с шилд

(стр. 228)

# Порта НОВА, група 2–5

04



**ТОП**  
КОЛЕКЦИИ

ПОРТА НОВА 2.1, Сребрист дъб, дръжка SIMPLE сребриста



ПОРТА НОВА 5.5, Сребрист дъб, дръжка ACCENT сребриста



модел 2.1



модел 2.2



модел 2.2  
с огледало



модел 3.1



модел 3.2



модел 4.1



модел 4.2



модел 4.4



модел 5.1



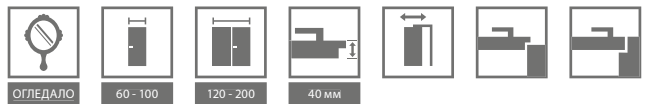
модел 5.2



модел 5.4



модел 5.5



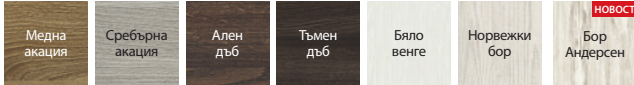
## НАЛИЧНИ ЦВЕТОВЕ

### Покритие Портадекор ★★★★★



\* до изчерпване на количествата

### Покритие Портасинхро 3D ★★★★★



### Покритие Портадур ★★★★★




\* до изчерпване на количествата

### Покритие Портаперфект 3D ★★★★★



### Покритие Порталамино ★★★★★



рамка с обемна табла



плътна плоча от ПДЧ, подсилена с шперплат

## ТЕХНИЧЕСКА ИНФОРМАЦИЯ

### КОНСТРУКЦИЯ НА КРИЛОТО

Пълнеж на крилата: плътна плоча от ПДЧ, подсилена с вътрешна рамка от шперплат. Конструкцията е изцяло покрита с плоскост HDF. Модел 2.2 е възможен за изпълнение с огледало от едната или от двете страни. При избор на крило с огледало от едната страна от другата има табла.

### АКСЕСОАРИ, ВКЛЮЧЕНИ В ЦЕНАТА НА КРИЛОТО

- Брава, налична в три варианта: с обикновен ключ, с блокада за баня или приспособена за патрон
- Врата с фалц: три панти с щифт, стандартна или ПРАЙМ (по избор, срещу заплащане); без фалц: две 3D панти.
- Стъкла-тип: „чинчила“, матирано закалено (вижте опциите с доплащане)
- Подготовка за скъсяване, максимум до 60 мм (само група 2 и 3)
- Кръгла, вкопана ръкохватка (за плъзгачи се врати).

### КАСИ

#### Препоръчвани каси за фалцови врати:

- Порта СИСТЕМ стр. 204
- МИНИМАКС стр. 202
- СТОМАНЕНИ КАСИ стр. 216-221

#### Препоръчвани каси за безфалцови врати:

- Порта СИСТЕМ ЕЛЕГАНС стр. 206
- ЛЕВЪЛ стр. 210

### ЗАБЕЛЕЖКИ

- Възможност за произволно съчетаване на размерите на крилата при двукрилите врати. При двукрили безфалцови врати трябва да се поръчва активно и пасивно крило.

- Крилата за двукрила врата не се предлагат с магнитна брава.
- Когато избирате „подсилване за автомат за самозатваряне“ третата панта е задължителна.
- Модел 2.2 не се предлага в размер „100“.
- За ширина „100“ е необходима трета панта.
- Панти ПРАЙМ или 3D панти - опаковани заедно с касата на вратата
- **Норми: PN, HUN и CN.**

### ДОПЛАЩАНЕ

- огледало от едната страна
- огледало от двете страни
- обръщане на стъклото без допълнителни разходи
- вентилационен подрез, вентилационни отвори (1 ред)
- размер „100“
- плъзгачи се крила - надлъжен парапет
- плъзгачи се крила - заключване с кука със странични дръжки
- матово стъкло - гр. 4 и 5 (за 1 бр. стъкло)
- матово стъкло, модел 2.2
- матово стъкло, модел 3.2
- трета 3D панта - сребърна, бял, черен (доплащане към цената на рамката на вратата)
- трета 3D панта, златен цвят (доплащане към цената на рамките на вратите)
- автоматичен падащ праг
- магнитна брава с челна планка от неръждаема стомана
- магнитна брава: бяла, черна за безфалцово крило
- Брава ПРАЙМ с лъскава челна планка (сребро или злато)
- 3D панти злато (доплащане към цената на касите на вратите)
- Панти ПРАЙМ (важи за специални каси)
- капачета за панти Стандарт (комплект за една панта)
- дръжка с шилд

(стр. 228)



# Порта НОВА, група 6 и 7

04



**ТОП**  
КОЛЕКЦИИ

ПОРТА НОВА 7.1, Медна акация, ретро модул, дръжка ACCENT сребриста



ПОРТА НОВА 6.1 Медна акация, ретро модул, дръжка ACCENT сребриста



модел 6.1



модел 6.2



модел 6.3



модел 6.4



модел 6.5



модел 7.1

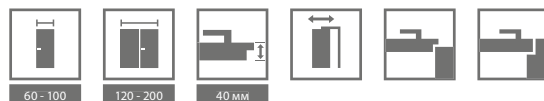


модел 7.2



модел 7.5



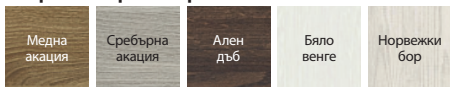


## НАЛИЧНИ ЦВЕТОВЕ

### Покритие Портадекор ★★★★★



### Покритие Портасинхро 3D ★★★★★

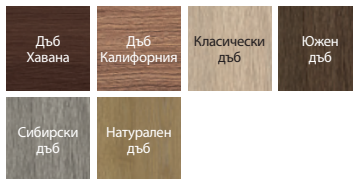


### Покритие Портадур ★★★★★



\* до изчерпване на количествата

### Покритие Портаперфект 3D ★★★★★



стъклодържач с растер



рамка с обемна табла



плътна плоча от ПДЧ, подсилена с шперплат

## ТЕХНИЧЕСКА ИНФОРМАЦИЯ

### КОНСТРУКЦИЯ НА КРИЛОТО

Пълнеж с плътна плоча от ПДЧ, подсилена с вътрешна рамка от шперплат. Цялото крило е облепено с HDF плоскост.

### АКСЕСОАРИ, ВКЛЮЧЕНИ В ЦЕНАТА НА КРИЛОТО

- Брава: с обикновен ключ, за заключване за баня/тоалетна или за секретна ключалка
- Врата с фалц: три панта с щифт, стандартна или ПРАЙМ (по избор, срещу заплащане); без фалц: две 3D панта
- Стъкла-тип „чинчила“, матирано (вижте опциите с доплащане)
- Подготовка за скъсяване, максимум до 60 мм
- Кръгла, вкопана ръкохватка (за плъзгащи се врати).

### КАСИ

#### Препоръчвани каси за фалцови врати:

- Порта СИСТЕМ стр. 204
- МИНИМАКС стр. 202
- СТОМАНЕНИ КАСИ стр. 216-221

#### Препоръчвани каси за безфалцови врати:

- Порта СИСТЕМ ЕЛЕГАНС стр. 206
- ЛЕВЪЛ стр. 210

### ЗАБЕЛЕЖКИ

- Решетка и вентилационни отвори на 2 реда са налични само за модели 6.5, 7.5.
- Възможност за произволно съчетаване на размерите на крилата при двукрилите врати. При двукрили безфалцови врати трябва да се поръчва активно и пасивно крило.

- Крилата за двукрила врата не се предлагат с магнитна брава.
- Когато избирате „подсилване за автомат за самозатваряне“ третата панта е задължителна.
- Поради използването на различни материали може да има лека цвятна разлика между крилото на вратата и рамката му за остъкляване.
- За ширина „100“ е необходима трета панта.
- Панти ПРАЙМ или 3D панти - опаковани заедно с касата на вратата.
- **Норми: PN, HUN и CN.**

### ДОПЛАЩАНЕ

- размер „100“
- матирано стъкло
- обръщане на стъклото
- решетка, вентилационни отвори или вентилационно подрязване
- окомплектовка с панти ПРАЙМ (за определени каси)
- брава ПРАЙМ с лъскава челна планка (сребриста или златиста)
- 3D панти в цвят злато (доплащане към цената на касата на вратата)
- трета 3D панта в цвят сребро, бял, черен (доплащане към цената на касата на вратата)
- трета 3D панта в цвят злато (доплащане към цената на касата на вратата)
- подсилване за автомат за самозатваряне (третата панта е задължителна)
- крила с обратен фалц - магнитна брава с челна планка от неръждаема стомана
- магнитна брава бяла, черна, при вратите без фалц
- брава със заключване тип кукичка и вкопани продълговати ръкохватки (плъзгащи се врати)
- капачета за панти Стандарт (комплект за една панта)
- вкопани продълговати ръкохватки за плъзгащи се врати
- дръжка с шилд

(стр. 228)

# Порта ЛЕВЪЛ

04



ПОРТА ЛЕВЪЛ С.2, Дъб Катания със специална рамка на вратата ЛЕВЪЛ с панел от 100 см, дръжка AZALIA черна

**ПРЕПОРЪЧВАМЕ!**

Колекцията Порта ЛЕВЪЛ е обогатена с нови атрактивни цветове, които ведно със специалната каса ЛЕВЪЛ с 20 или 100 см панели дават необичайни възможности при аранжирането на всеки интериор.



ПОРТА ЛЕВЪЛ С.2 с инкрустация, Дъб Катания  
Каса на врата ЛЕВЪЛ с панел 20 см, дръжка AZALIA черна



Порта ДЕКОР  
модел Р  
на стр. 88



модел С.1  
каса с панел  
20 см



модел С.2  
с инкрустация  
каса с панел  
20 см



модел С.3  
с инкрустация  
каса с панел  
20 см

**ПРЕПОРЪЧВАМЕ!**

Черна дръжка RUMBA в колекцията Порта ЛЕВЪЛ \*



дръжка RUMBA

+



обикновена

или



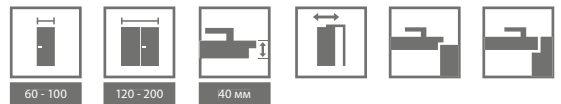
секретна

или



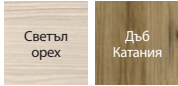
сервизна

\*Проверете за още модели от тази колекция на нашия сайт [www.portadoors.bg](http://www.portadoors.bg)

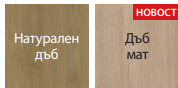


## НАЛИЧНИ ЦВЕТОВЕ

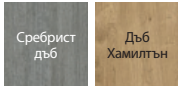
### Покритие Портадекор ★★★★★☆



### Покритие Портаперфект 3D ★★★★★☆



### Покритие Порталамино ★★★★★☆



#### ВНИМАНИЕ

Ако търсите плътни врати, които да подхождат на тази колекция, разгледайте колекцията Порта ДЕКОР на стр. 88.

За крилата Порта ЛЕВЪЛ е предвидена прилежаша каса ЛЕВЪЛ. Панелът ЛЕВЪЛ може да е с вертикално или хоризонтално разположение на фладера - важи за 6-те подбрани цвята.



Специална каса ЛЕВЪЛ



плоча тип пчелна пита

перфорирана плоча от ПДЧ



черни инкрустации



сребристи инкрустации

## ТЕХНИЧЕСКА ИНФОРМАЦИЯ

### КОНСТРУКЦИЯ НА КРИЛОТО

Пълнеж „пчелна пита“ или перфорирана плоча от ПДЧ в рамка от дървесни материали, подсилена с шперплат. Конструкцията е изцяло покрита с плоскост HDF.

### АКСЕСОАРИ, ВКЛЮЧЕНИ В ЦЕНАТА НА КРИЛОТО

- Врата с фалц: три панти с щифт, стандартна или ПРАЙМ (по избор, срещу заплащане); без фалц: две 3D панти
- Брава: с обикновен ключ, за заключване за баня/тоалетна или за секретна ключалка

### КАСИ

#### Препоръчвани каси за фалцови врати:

- Порта СИСТЕМ стр. 204
- МИНИМАКС стр. 202
- СТОМАНЕНИ КАСИ стр. 216-221

#### Препоръчвани каси за безфалцови врати:

- Порта СИСТЕМ ЕЛЕГАНС стр. 206
- ЛЕВЪЛ стр. 210

### ЗАБЕЛЕЖКИ

- Когато крилата са с пълнеж перфорирана плоча от ПДЧ подготовката за скъсяване е стандартно заложена.
- Възможност за произволно съчетаване на размерите на крилата при двукрилите врати.
- Крилата за двукрила врата не се предлагат с магнитна брава.

- Когато избирате „подсилване за автомат за самозатваряне“ третата панта е задължителна.
- За ширина „100“ е необходима трета панта.
- Панти ПРАЙМ или 3D панти - опаковани заедно с касата на вратата.
- **Норми: PN, CN и DIN.**

### ДОПЛАЩАНЕ

- вентилационен подрез, вентилационни ръкави
- подготовка за скъсяване (макс. 60 мм)
- размер „100“
- плъзгачи се крила - надлъжен паралел
- плъзгачи се крила - заключване на кука със странични дръжки
- трета 3D панта - сребърна, бяла, черна (доплащане към цената на рамката на вратата)
- трета 3D панта, златен цвят (доплащане към цената на рамките на вратите)
- автоматичен падащ праг
- Пълнеж от плътна плоча от ПДЧ
- запълване с плоча от перфорирано ПДЧ
- подготовка за автомат за самозатваряне на вратата - необходима е 3-та панта
- магнитна брава: бяла, черна при безфалцови крила
- магнитна брава с челна планка от неръждаема стомана
- Брава ПРАЙМ с лъскава челна планка (сребърен или златен)
- 3D панти злато (доплащане към цената на касите на вратите)
- Панти ПРАЙМ (важи за специални каси)
- капачета за панти Стандарт (комплект за една панта)
- дръжка с шилд



# Порта ЛАЙН

04



ПОРТА ЛАЙН G.1, Тъмен бетон

Механичен клас III притежават избрани модели врати, които са с пълнеж перфорирана плоча от ПДЧ.

**ПРЕПОРЪЧВАМЕ!**

„Инвестиционен пакет“ - наличен. освен това включва панци от три елемента и ключалка в най-високата категория на употреба (допълнително заплащане). Пълен комплект, крило (в CPL фурнир, Порталамино) и специална рамка на вратата

**ТОП**  
КОЛЕКЦИИ



ПОРТА ЛАЙН N.1, Тъмен бетон, дръжка CARO сребриста



модел А.1



модел В.1



модел С.1



модел Е.1



модел F.1

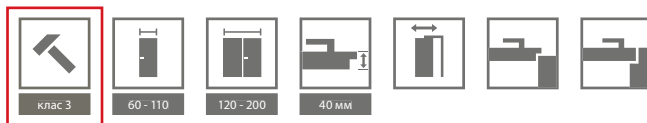


модел G.1




модел H.1



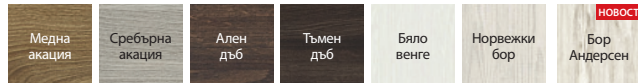


## НАЛИЧНИ ЦВЕТОВЕ

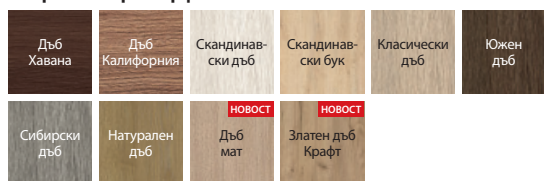
### Покритие Портадекор ★★★★★☆



### Покритие Портасинхро 3D ★★★★★☆



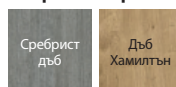
### Покритие Портаперфект 3D ★★★★★☆



### Покритие Ламинат CPL HQ 0,2 ★★★★★☆



### Покритие Порталамино ★★★★★☆




Порта ЛАЙН



сребърна маркетри на разположение и маркетри черно и златно



плоча тип пчелна пита



перфорирана плоча от ПДЧ

## ТЕХНИЧЕСКА ИНФОРМАЦИЯ

### КОНСТРУКЦИЯ НА КРИЛОТО

Пълнежът представлява „пчелна пита“ или перфорирана плоча от ПДЧ, подсилен отвътре с шперплат. Конструкцията е изцяло покрита с плоскост HDF. Крилата се допълват с алуминиеви инкрустации в сребрист или черен цвят с ширина 6 мм.

### АКСЕСОАРИ, ВКЛЮЧЕНИ В ЦЕНАТА НА КРИЛОТО

- Две или три панти Стандарт, с възможност за окомплектовка с панти ПРАЙМ, вижте опциите срещу доплащане
- Брава: с обикновен ключ, за заключване за баня/тоалетна или за секретна ключалка
- Кръгла, вкопана ръкохватка (за плъзгачи се врати)

### КАСИ

#### Препоръчвани каси за фалцови врати:

- Порта СИСТЕМ стр. 204
- МИНИМАКС стр. 202
- СТОМАНЕНИ КАСИ стр. 216-221

#### Препоръчвани каси за безфалцови врати:

- Порта СИСТЕМ ЕЛЕГАНС стр. 206
- ЛЕВЪЛ стр. 210

### ЗАБЕЛЕЖКИ

- При плъзгачи се крила интарзиите на модели F.1 и G.1 на височината на парапета.
- Пълнеж от ПДЧ, стандартна подготовка за скъсяване.
- Размер „110“ се предлага само с ПДЧ.
- Възможност за всяка комбинация от размери на крилата при двойни врати.
- За двойни врати без фалц трябва да се поръча активно и пасивно крило на вратата.
- Двойно крило не се предлага с магнитна брава.
- Третата е необходим пантаа за опцията „подготовка за автомат за самозатваряне“.

- Инвестиционният пакет се предлага само с перфорирани или масивни ПДЧ.
- Инвестиционният пакет се предлага с фалцова рамка на вратата: Порта СИСТЕМ, Метална Порта СИСТЕМ, Регулируема метална каса, Метални каси МАЛКА ПЛЮС и ГОЛЯМА ПЛЮС.
- Трета панта е необходима за ширините „100“ и „110“.
- Панти ПРАЙМ или 3D панти - опаковани с рамката на вратата.
- **Норми: PN, HUN и CN.**

### ДОПЛАЩАНЕ

- покритие CPL 0,2 мм - цветове от ГРУПА II
- инвестиционен пакет (доплащане към крилото)
- инвестиционен пакет (доплащане към касата)
- вентилационен подрез, вентилационни отвори
- за врата в покритие CPL - пакет ПРАЙМ без допълнително заплащане
- подготовка за скъсяване (макс. 60 мм)
- размер „100“, „110“
- плъзгачи се крила - надлъжен парапет
- плъзгачи се крила - заключване с кука със странични дръжки
- трета 3D панта - сребърна, бяла, черна (доплащане към цената на касата на вратата)
- трета 3D панта, златен цвят (доплащане към цената на касите на вратите)
- автоматичен падащ праг
- пълнеж от плътно ПДЧ
- пълнеж от плоча от перфорирано ПДЧ
- подготовка за автомат за самозатваряне на вратата - необходима е 3-та панта
- магнитна брава: бяла, черна при крила без фалц
- магнитна брава с челна планка от неръждаема стомана
- Брава ПРАЙМ с лъскава челна планка (сребърен или златен)
- 3D панти злато (доплащане към цената на касите на вратите)
- Панти ПРАЙМ (отнася се за специални каси)
- стандартни капаци за панти
- дръжка с шилд

(стр. 203)

(стр. 228)

# Порта CPL

04



ПОРТА CPL 1.1, Хикора Натурална, дръжка MAXIMA черна

Механичен клас III притежават избрани модели врати, които са с пълнеж перфорирана плоча от ПДЧ.

**ПРЕПОРЪЧВАМЕ!**

„Инвестиционен пакет“ - наличен. освен това включва панци от три елемента и ключалка в най-високата категория на употреба (допълнително заплащане). Пълен комплект, крило и специална рамка на вратата.

**ТОП**  
КОЛЕКЦИИ



ПОРТА CPL 1.1, Натурален дъб, дръжка SIMPLE сребриста



модел 1.1



модел 1.2



модел 1.3



модел 1.4



модел 1.5



модел 5.1



модел 5.2



модел 5.4



модел 5.5

## НАЛИЧНИ ЦВЕТОВЕ

Покритие Ламинат CPL HQ 0,2 ★★★★★☆ HPL, CPL 0,7 покритие ★★★★★★



Проверете възможностите за реализиране на други модели от отдела за нестандартни поръчки Порта КОНТРАКТ, вижте на стр. 270.


ГРУПА I

Бял	Сив Евроинвест	Антрацит HPL/CPL	Светъл орех	Дъб Милано 1	Бук гисък
Натурален дъб	Натурален орех (матов)	Орех Модена 1	Дъб Милано 4	Дъб Милано 5	Златен дъб Крафт


ГРУПА II

Природен Хикора	Светъл бетон	Тъмен бетон	Тъмна релефна текстура	Черен
-----------------	--------------	-------------	------------------------	-------

Порта CPL




стъклодържач със стъкло



стъклодържач с табла



плоча тип пчелна пита



перфорирана плоча от ПДЧ



плътна плоча от ПДЧ, подсилена с шперплат

## ТЕХНИЧЕСКА ИНФОРМАЦИЯ

### КОНСТРУКЦИЯ НА КРИЛОТО

Крилата от група 1 се произвеждат с пълнеж плоча тип „пчелна пита“ или при допълване с перфорирана плоча от ПДЧ (опция с доплащане). За крилата от група 5 и модел 1.4 пълнежът е плътна плоча от ПДЧ, подсилен с вътрешна рамка от шперплат. Конструкцията на крилата е изцяло покрита с HDF - плоскост. При крилата с покритие CPL HQ страничните им ръбове са кантрирани с ABS лента.

### АКСЕСОАРИ, ВКЛЮЧЕНИ В ЦЕНАТА НА КРИЛОТО

- Брава: с обикновен ключ, за заключване за баня/тоалетна или за секретна ключалка
- Врата с фалц: три панти с шифт, стандартна или ПРАЙМ (по избор, срещу заплащане); без фалц: две 3D панти
- Модел стъкло, „чинчила“ или матирано закалено и прозрачно стъкло (опция срещу допълнително заплащане)
- Подготовка за скъсяване (макс. 60 мм) (само група 5)
- Кръгла, вкопана ръкохватка (за плъзгачи се врати)

### КАСИ

#### Препоръчвани каси за фалцови врати:

- Порта СИСТЕМ стр. 204
- МИНИМАКС стр. 202
- МЕТАЛНИ КАСИ стр. 216-221

#### Препоръчвани каси за безфалцови врати:

- Порта СИСТЕМ ЕЛЕГАНС стр. 206

### ЗАБЕЛЕЖКИ

- При пълнежите с перфорирана и плътна плоча подготовката за скъсяване е стандартно заложена.
- Размер „110“ е наличен само с пълнеж тип перфорирана плоча от дървесни частици. Големината на стъклото – както при размер „100“.
- Размер „100“ и „110“ не е наличен за модел 1.4.
- **Цвят Черен не се предлага за група 5.**
- Възможност за всяка комбинация от размери на крилата при двойни врати.
- Неактивно крило (стандартно), налично в размери „60“ до „100“.
- Пасивно листо (притурка) в размери „30“, „40“, „50“ само в пълната версия. За двойни врати без фалц трябва да се поръчат активно крило и пасивно крило.
- Възможност за реализация на други модели чрез Порта КОНТРАКТ стр. 270.
- Двукрила врата не се предлага с магнитна брава.
- **Размер „80“ и „90“ в инвестиционния стандарт за фалцови врати (чист отвор за преминаване 800, 900 мм), предлагани стандартно - без допълнително заплащане.**

- Инвестиционният пакет се предлага само с перфорирана или масивни ПДЧ.
- Инвестиционният пакет се предлага с фалцова рамка на вратата: Порта СИСТЕМ, Метална Порта СИСТЕМ, Регулируема стомана, Стоманен ъгъл МАЛКИ ПЛЮС и ГОЛЯМ.
- Третата панта е необходима за опцията „армировка за затваряне на вратата“.
- Предлагат се стоманени панели в размери „80“, „90“ и „100“ с пълнеж от панели ПДЧ, с пълнеж от перфорирано или плътно ПДЧ.
- Трета панта е необходима за ширините „100“ и „110“.
- Панти ПРАЙМ или 3D панти - опаковани с рамката на вратата.
- **Норми: PN, HUN, DIN и CN.**

### ДОПЛАЩАНЕ

- илюминатор - неръждаема стомана - модел 1.1
- обратното стъкло без допълнителни разходи
- окл. CPL 0,2 мм и 0,7 мм - ГРУПА II
- инвестиционен пакет (доплащане към касата)
- долен панел - комплект от двете страни (модели 1.1-1.3)
- долен вентилационен панел - комплект от двете страни (модели 1.1-1.3)
- долен панел с вентилационен разрез - комплект от двете страни (модели 1.1-1.3)
- горен панел - комплект от двете страни (модели 1.1, 1.2)
- вентилационен подрез, вентилационни отвори или вентилационна решетка
- ПРАЙМ пакет без допълнително заплащане
- подготовка за скъсяване (макс. 60 мм) - th. 1
- размер „100“, „110“
- плъзгачи се крила - надлъжен парапет
- плъзгачи се крила - заключване с кука със странични дръжки
- матово стъкло - th. 5 (за 1 бр. стъкло)
- матирано, прозрачно стъкло - модел 1.2
- матирано, прозрачно стъкло - модел 1.3 и 1.4
- матирано, прозрачно стъкло - модел 1.5
- трета 3D панта - сребърна, бяла, черна (доплащане към цената на касата на вратата)
- трета 3D панта, златен цвят (доплащане към цената на касите на вратите)
- автоматичен падащ праг
- пълнеж от плътна плоча от ПДЧ
- пълнеж перфорирано ПДЧ
- подготовка автомат за самозатваряне - необходима е 3-та панта
- магнитна брава: бяла, черна за крила в безфалцов вариант.
- магнитна брава с челна планка от неръждаема стомана
- 3D панти злато (доплащане към цената на касата на вратите)
- стандартни капачки за панти (стр. 239)
- дръжка с шилд

(стр. 228)



# Инвестиционен пакет

04



ПОРТА CPL 1.1, Черна, дръжка ELEGANT черна

**ПРЕПОРЪЧВАМЕ!**

„Инвестиционният пакет“ включва панти от три елемента и брава от най-високата категория на употреба. Пълният комплект се състои от крило и специална рамка.

**ТОП**  
КОЛЕКЦИИ



ПОРТА CPL 1.1, Черна, дръжка EDEL неръждаема стомана


Инвестиционният пакет се предлага при определени модели врати с пълнеж на крилото от ПДЧ:

- Порта CPL,
- Порта РЕЗИСТ,
- Порта ЛАЙН (CPL покритие, Покритие Порталамино),
- Порта ДЕКОР (Покритие Порталамино),
- Натура КЛАСИК

Предлага се инвестиционен пакет с фалцова каса:  
Порта СИСТЕМ, метална Порта СИСТЕМ, регулируема метална, ГОЛЯМА, ъглова метална сглобяема ГОЛЯМА



триелементни панти за каси Порта СИСТЕМ




триелементни панти за каси от стомана



брави от най-високия клас, 3-та категория на употреба според PN-EN 12209

**НАЙ-ЧЕСТО ИЗБРАНИ МОДЕЛИ**



модел 1.1



модел 1.2



модел 1.5



## НАЛИЧНИ ЦВЕТОВЕ ПОРТА CPL

Покритие Ламинат CPL HQ 0,2 ★★★★★☆ HPL, CPL 0,7 покритие ★★★★★★




Проверете възможностите за реализиране на други модели от отдела за нестандартни поръчки ПорТА КОНТРАКТ, вижте на стр. 270.

ГРУПА I	Бял	Сив Евроинвест	Антрацит HPL/CPL	Светъл орех	Дъб Милано 1	Бук гисък
	Натурален дъб	Натурален орех (матов)	Орех Модена 1	Дъб Милано 4	Дъб Милано 5	Златен дъб Крафт <b>новост</b>
ГРУПА II	Природен Хикора	Светъл бетон	Тъмен бетон	Тъмна релефна текстура	Черен	

Инвестиционен пакет




шарнирно уплътнение




горен панел



долен вентилационен панел



долен панел



долен панел с изрез за вентилация

## ТЕХНИЧЕСКА ИНФОРМАЦИЯ ПОРТА CPL

### СТРУКТУРА НА КРИЛОТО

Крилото е запълнено с перфориран или плътно ПДЧ, покрито с HDF плоскост. Страните на крилото са покрити с ABS лента

### АКСЕСОАРИ, ВКЛЮЧЕНИ В ЦЕНАТА НА КРИЛОТО

- Брава: с обикновен ключ, с блокада за баня или приспособена за патрон с цилиндрична главина
- Врати с фалц: две или три панта с три елемента
- Стъклен модел: „чинчила“ или матово прозрачно стъкло и прозрачно (опция срещу заплащане)
- Подготовка за скъсяване (максимум 60 мм)

### КАСИ

#### Препоръчвани каси за фалцови врати:

- ПорТА СИСТЕМ стр. 204
- СТОМАНЕНИ КАСИ стр. 216-221

### ЗАБЕЛЕЖКИ

- Размерът на прозореца в крилото „110“ - като в „100“
- Възможност за всяка комбинация от размери на крилото при двукрили врати.
- Пасивно (стандартно) крило се предлага в размери от „60“ до „100“.
- Пасивно крило (притурка) в размери „30“, „40“, „50“ само в пълната версия.
- Възможност за изработка на други модели чрез ПорТА КОНТРАКТ стр. 270.

- Размери „80“ и „90“ в инвестиционния стандарт за вратите с фалц (чист отвор за преминаване 800, 900 мм) се предлагат стандартно - без допълнителни разходи.
- Иноксови панели, предлагани в размери „80“, „90“ и „100“

### ДОПЛАЩАНЕ

- инвестиционен пакет (срещу заплащане при каси)
- илюминатор – от неръждаема стомана - модел 1.1
- обръщане на стъкло, безплатно
- CPL фурнир 0,2 мм и 0,7 мм - ГРУПА II
- долен панел - двустранен комплект (модели 1.1–1.2)
- долен панел за вентилация - двустранен комплект (модели 1.1–1.2)
- долен панел с изрез за вентилация - двустранен комплект (модели 1.1–1.2)
- горен панел - двустранен комплект (модели 1.1, 1.2)
- вентилационен подрез, вентилационни отвори или вентилационна решетка
- размер „100“, „110“
- матово, прозрачно стъкло - модел 1.2
- матово, прозрачно стъкло - модел 1.5
- шарнирно уплътнение
- подготовка за автомат за самозатваряне на вратата - необходима е трета панта
- подмяна на перфорираната плоча с плътна
- дръжка с шилд

(стр. 228)

# Порта РЕЗИСТ

04



ПОРТА РЕЗИСТ 1.1, Натурален дъб Халифакс със стоманена нефалцова каса, дръжка ELEGANT черна

Механичен клас III притежават избрани модели врати, които са с пълнеж перфорирана плоча от ПДЧ.

## ПРЕПОРЪЧВАМЕ!

Механичен клас III притежават избрани модели врати, които са с пълнеж перфорирана плоча от ПДЧ. Допълнително се предлага „инвестиционен пакет“, съдържащ триелементни панти и брава от най-високата категория на употреба (опция срещу допълнително заплащане). Комплектът се състои от крило и прилежащата му каса.

**ТОП**  
КОЛЕКЦИИ



ПОРТА РЕЗИСТ 7.1, Натурален дъб Халифакс, дръжка SIMPLE черна

### вертикален фладер:



модел 1.1

модел 1.2

модел 1.3

модел 1.4

### горизонтален фладер:



модел 7.1

модел 7.2

модел 7.3

модел 7.4

### вертикален или хоризонтален фладер:



модел B.1\*

модел E.1\*

модел N.1\*

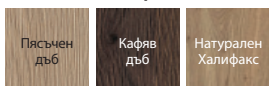
модел 4.A  
също достъпно  
черно стъкло

модел 4.B

\*\* фладерът в съответствие с посоката на инкрустацията

## НАЛИЧНИ ЦВЕТОВЕ

Гладстон / Халифакс ★★★★★




Проверете възможностите за производство на други модели в Порта КОНТРАКТ, вижте на стр. 270.

## ИНОВАТИВЕН ПРОДУКТ НА ПАЗАРА



Текстурата и видът на покритието Гладстон / Халифакс има автентичен вид, наподобяващ естествена, сурова дървесина.

## ПРИМЕРНО ПРЕДНАЗНАЧЕНИЕ НА ВРАТИТЕ ПОРТА РЕЗИСТ:


- Офиси
- Хотели и пансиони
- Обществени сгради
- Жилищни сгради



синхроничната текстура на Гладстон / Халифакс акцентира върху наподобяването на естествената необработеност на дървесината



черни инкрустации или сребристи инкрустации



стъкло - модел 4.A предлага се и черно стъкло - опция срещу допълнително заплащане



плоча тип пчелна пита



перфорирана плоча от ПДЧ, подсилена с шперплат



плътна плоча от ПДЧ, подсилена с шперплат

## ПРЕПОРЪЧВАМЕ!

Повърхността на крилото е покрита с високо компресирани плоскости с много фина структура на влакната. Благодарение на своята голяма плътност гарантира висока устойчивост на удар, триене и издраскване.



## ТЕХНИЧЕСКА ИНФОРМАЦИЯ

### КОНСТРУКЦИЯ НА КРИЛОТО

Пълнежът е плоча „пчелна пита“ или перфорирана плоча от ПДЧ, подсилен отвътре с шперплат (опция с допълщане), модели 1.4, 7.4 – плътна плоча от ПДЧ, 4.B – перфорирана плоча от ПДЧ. Конструкцията е изцяло покрита с плоскост HDF. Ръбовете на крилата са кантрирани с ABS лента. Моделите с интарзии са фрезирани и инкрустирани с вложки в черен или сребрист цвят с ширина 6 мм. Крилата 4.A, 4.B са със закалено стъкло с дебелина 8 мм, което представлява конструкционен елемент на крилото.

### АКСЕСОАРИ, ВКЛЮЧЕНИ В ЦЕНАТА НА КРИЛОТО

- Врата с фалц: две или три стандартни панти или ПРАЙМ; без фалц: две 3D панти
- Брава: с обикновен ключ, за заключване за баня/тоалетна или за секретна ключалка
- Стъкло: за моделите от група 1 и 7 - „чинчила“, закалено матирано или прозрачно с дебелина 4 мм; за моделите от група 4 - закалено матирано 8 мм
- Кръгла, вкопана ръкохватка (за плъзгащи се врати)

### КАСИ

Препоръчвани каси за фалцови врати:

- Порта СИСТЕМ стр. 204
- МИНИМАКС стр. 202
- МЕТАЛНИ КАСИ стр. 216-221

Препоръчвани каси за безфалцови врати:

- Порта СИСТЕМ ЕЛЕГАНС стр. 206

### ЗАБЕЛЕЖКИ

- Крилото е покрито с панел Гладстон / Халифакс със синхронна структура, касата е покрита със съответстващ 0,2 мм CPL фурнир.
- вентилационна решетка, вентилационни отвори и подготовка за скъсяване не са налични за моделите от гр. 4.
- Модел 4. Може да се поръча с черно стъкло (допълнително заплащане).
- Третата панта е необходима за опцията „подготовка автомат за самозатваряне“.
- Пълнежът от ПДЧ включва стандартно подготовка за скъсяване.
- Размер „100“ и „110“ не са налични за модел 1.4 и 7.4.
- Размер „110“ се предлага само с пълнеж плоча от пресовани дървесни частици. Размери на стъклото - като при размер „100“.
- Размер „110“ не се предлага за моделите от група 4.
- Фиксиран размер на стъклото в 4.A.

- Крилата за двукрила врата не се предлагат с магнитна брава.
- Възможност за произволно съчетаване на размерите на крилата при двукрилите врати. При двукрилите безфалцови врати трябва да се поръчва активно и пасивно крило.
- Размер „80“ и „90“ в инвестиционна норма (чист отвор за преминаване 800, 900 мм) са налични като стандарт (отнася се за модели от гр. 1 и 7) - без допълщане.
- Панти PRIME или 3D панти - опаковани заедно с касата на вратата
- За ширини „100“ и „110“ е необходим трети шарнир.
- Инвестиционният пакет се предлага с фалцова рамка на вратата: Порта СИСТЕМ, МЕТАЛНА каса Порта СИСТЕМ, регулируема метална каса, ъглова метална каса МАЛКА ПЛЮС и ГОЛЯМА
- Инвестиционният пакет се предлага само с перфорирани или масивни ПДЧ.
- **Норми: PN, CN и DIN.**

### ДОПЛАЩАНЕ

- илюминатор - неръждаема стомана - модел 1.1, 7.1 4
- черно стъкло - модел 4.A 1
- обратно стъкло без допълнителни разходи
- инвестиционен пакет (доплащане към касата)
- инвестиционен пакет (доплащане към крилото)
- вентилационен подрез, вентилационни отвори, вентилационна решетка (само 1, 7)
- ПРАЙМ пакет без допълнително заплащане
- подготовка за скъсяване (макс. 60 мм) - изход. гр. 4
- размер „100“, „110“
- плъзгащи се крила - надлъжен парапет
- плъзгащи се крила - заключване с кука със странични дръжки
- трета 3D панта - сребърна, бяла, черна (доплащане към цената на рамката на вратата)
- трета 3D панта, златен цвят (доплащане към цената на рамките на вратите)
- автоматичен падащ праг
- Пълнеж от плътна плоча от ПДЧ
- запълване с плоча от перфорирано ПДЧ
- подготовка за автомат за самозатваряне - необходима е 3-та панта
- магнитна брава: бяла, черна в при безфалцови крила.
- магнитна брава с челна планка от неръждаема стомана
- 3D панти злато (доплащане към цената на касите на вратите)
- стандартни капачки на панти (стр. 239)
- дръжка с шилд



# Порта ФОКУС

04



**ТОП**  
КОЛЕКЦИИ

ПОРТА ФОКУС 4.А, Натурален орех (матов), дръжка CUBE черна



ПОРТА ФОКУС 4.А, Натурален орех (матов), дръжка ELEGANT сребриста



модел 2.0



модел 4.А

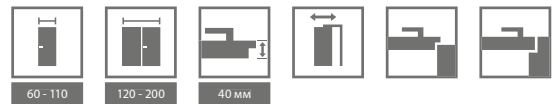


модел 4.А  
с черно стъкло



модел 4.В





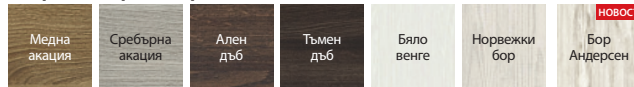
## НАЛИЧНИ ЦВЕТОВЕ

### Покритие Портадекор ★★★★★☆

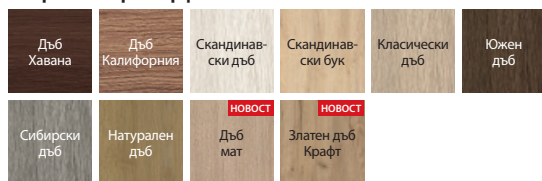


\* до изчерпване на количествата

### Покритие Портасинхро 3D ★★★★★☆



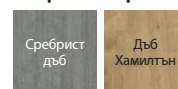
### Покритие Портаперфект 3D ★★★★★☆



### Покритие Ламинат CPL HQ 0,2 ★★★★★☆



### Покритие Порталамино ★★★★★☆



свързка с прави ръбове на крилото със стъклото фалцова крило



свързка с прави ръбове на крилото със стъклото безфалцово крило



свързка с прави ръбове на крилото със стъклото фалцово крило



свързка с прави ръбове на крилото със стъклото безфалцово крило



плоча тип пчелна пита



перфорирана плоча от ПДЧ

## ТЕХНИЧЕСКА ИНФОРМАЦИЯ

### КОНСТРУКЦИЯ НА КРИЛОТО

Пълнеж „пчелна пита“ или перфорирана плоча от ПДЧ, подсилен отвътре с шперплат (опция с допълване). Конструкцията е изцяло покрита с плоскост HDF. При остъклените модели с матирано закалено стъкло с дебелина 8 мм стъклото е конструктивен елемент на крилото. При крилата с покритие CPL HQ краищата им (хоризонтален - горен и вертикални - странични) са кантирани с ABS лента.

### АКСЕСОАРИ, ВКЛЮЧЕНИ В ЦЕНАТА НА КРИЛОТО

- Врата с фалц: три панти с щифт, стандартна или ПРАЙМ (по избор, срещу заплащане); без фалц: две 3D панти
- Брава, налична в три варианта: с обикновен ключ, с блокада за баня или пригодена за патрон
- Закалено матирано стъкло
- Кръгла, вкопана ръкохватка (за плъзгачи се врати).

### КАСИ

#### Препоръчвани каси за фалцови врати:

- Порта СИСТЕМ стр. 204
- МИНИМАКС стр. 202
- СТОМАНЕНИ КАСИ стр. 216-221

#### Препоръчвани каси за безфалцови врати:

- Порта СИСТЕМ ЕЛЕГАНС стр. 206
- ЛЕВЪЛ стр. 210

### ЗАБЕЛЕЖКИ

- Вентилационен подрез при остъклените модели се предлага само в полски стандарт.
- При пълнеж перфорирана плоча от ПДЧ подготовката за скъсяване е стандартно заложена.
- Размер „110“ е наличен само с пълнеж от плоча от ПДЧ.

- Възможност за произволно съчетаване на размерите на крилата при двукрилите врати. При двукрилите безфалцови врати трябва да се поръчва активно и пасивно крило.
- Модел 4.В е наличен само с ПДЧ пълнеж без допълнително заплащане.
- Размер „110“ не е наличен за моделите от група 4.
- Константен размер на стъклата, само за модел 2 и модел 4.А.
- Крилата за двукрилата врата не се предлагат с магнитна брава.
- за ширини „100“ и „110“ е необходима трета панта
- **Модел 4. А може да се поръча с черно стъкло (допълнително заплащане)**
- Панти ПРАЙМ или 3D панти - опаковани заедно с касата на вратата
- **Норми: PN, CN и DIN.**

### ДОПЛАЩАНЕ

- черно стъкло - модел 4.А
- окл. CPL 0,2 мм - ГРУПА II
- вентилационен подрез, вентилационни отвори
- вратата в покритие CPL - ПРАЙМ пакет без допълнително заплащане
- размер „100“, „110“
- плъзгачи се крила - надлъжен парапет
- плъзгачи се крила - заключване с кука със странични дръжки
- трета 3D панта - сребърна, бяла, черна (доплащане към цената на касите на вратите)
- трета 3D панта, златен цвят (доплащане към цената на касите на вратите)
- пълнеж от плътна плоча от ПДЧ
- пълнеж от плоча от перфорирано ПДЧ
- магнитна брава: бяла, черна при безфалцови крила
- магнитна брава с челна планка от неръждаема стомана
- Брава ПРАЙМ с лъскава челна планка (сребро или злато)
- 3D панти злато (доплащане към цената на касите на вратите)
- Панти ПРАЙМ (важи за специални каси)
- стандартни капачки за панти (стр. 239)
- дръжка с шилд

# Порта ЛОФТ

04



Порта ЛОФТ е колекция, отваряща нови перспективи за интериорен дизайн. Основният лейтмотив е непреходното във времето бяло и черно в матово покритие, което се появява на касата и всички аксесоари на вратата. Благодарение на комбинацията с декорите Порта можете да конфигурирате свой оригинален продукт, който ще се впише отлично в почти всеки интериор.

**ТОП**  
КОЛЕКЦИИ

ПОРТА ЛОФТ 4.А, Натурален дъб Халифакс с черно стъкло, метална каса Порта СИСТЕМ ЕЛЕГАНС, дръжка ELEGANT черна



ПОРТА ЛОФТ 1.1, Натурален дъб Халифакс, дръжка ELEGANT черна



модел 7.1




модел 1.1



модел 4.А  
достъпно  
черно стъкло



модел 4.В



модел 7.1



модел 1.1



модел 4.А

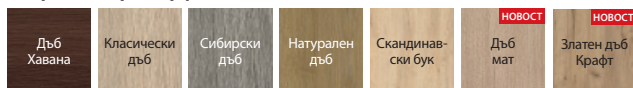


модел 4.В

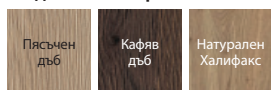


## НАЛИЧНИ ЦВЕТОВЕ

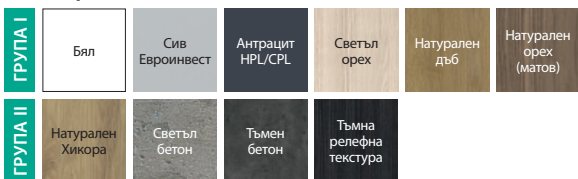
### Покритие Портаперфект 3D ★★★★★☆



### Гладстон / Халифакс ★★★★★☆



### Покритие Ламинат CPL HQ 0,2 ★★★★★☆



## НАЛИЧНИ ЦВЕТОВЕ КАСА


### Покритие СУПЕР МАТ ★★★★★☆



### Покритие Ламинат CPL HQ 0,2 ★★★★★☆



свързка със стъкло



3D панти в цвета на касата



3D панти в цвета на касата



дръжка



плоча тип пчелна пита



перфорирана плоча от ПДЧ

## ТЕХНИЧЕСКА ИНФОРМАЦИЯ

### КОНСТРУКЦИЯ НА КРИЛОТО

Пълнежът е плоча „пчелна пита“ или перфорирана плоча от ПДЧ, подсилена с вътрешна рамка, изработена от шперплат (опция срещу допълнително заплащане). Конструктивната рамка на крилото с пълнежа са изцяло покрити с HDF плоскост. Остъклените модели са със закалено матирано стъкло с дебелина 8 мм, което е конструктивен елемент на крилото. **Характерна особеност на колекцията е използването на ABS кант (върху страничните краища на крилото) в черен или бял цвят.**

### АКСЕСОАРИ, ВКЛЮЧЕНИ В ЦЕНАТА НА КРИЛОТО

- Две 3D панти за безфалцова врата или три (опция с допълване) - черни или бели.
- Брава с чело в цвета на канта на крилото - черни или бели.
- Закалено матирано стъкло с дебелина 8 мм.

### КАСИ

- Порта СИСТЕМ ЕЛЕГАНС в черен или бял цвят стр. 206
- Метална Порта СИСТЕМ ЕЛЕГАНС в черен или бял цвят

### ЗАБЕЛЕЖКИ

- Вентилационен подрез в остъклените модели е достъпен в полския стандарт.
- Пълнежът от ПДЧ включва стандартно подготовка за скъсяване.

- Модел 4.В се предлага само с пълнеж перфорирана плоча от ПДЧ без допълнително заплащане.
- **Модел 4.А може да се поръча с черно стъкло (допълнително заплащане).**
- Фиксиран размер на стъклото в 4.А.
- 3D панти - опаковани с касата на вратата.
- за ширини „100“ е необходима трета панта
- **Норми: PN и CN.**

### ДОПЛАЩАНЕ

- размер „100“
- черно стъкло - модел 4.А
- цветове в покритие CPL 0.2 мм - ГРУПА II
- пълнеж от плътна плоча от ПДЧ
- пълнеж от плоча от перфорирано ПДЧ
- обръщане на стъклото
- трета 3D панта (доплащане към цената на касата)
- подготовка за скъсяване, максимум (до 60 мм), (модел 1.1)
- дръжка с шилд

(стр. 228)





# Натура КЛАСИК

05



Натура КЛАСИК 3.1, Дъб 1, оформление на фурнира - райе, дръжка AZALIA черна

Механичен клас 3 притежават избрани модели врати, които са с пълнеж перфорирана плоча от ПДЧ.

**ПРЕПОРЪЧВАМЕ!**

„Инвестиционен пакет“ - наличен освен това включва триелементни панти и ключалка в най-високата категория на употреба (допълнително заплащане). Пълният комплект е крило и каса.

**ВИСОЧИНА 220**

вертикален фладер:



модел 1.1



модел 1.1



модел 1.2



модел 1.3



модел 1.4

**НОВОСТ**


хоризонтален фладер:



модел 3.1



модел 7.1



модел 7.2



модел 7.3




модел 7.4



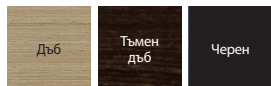
Натура КЛАСИК 3.1, Дъб 1, оформление на фурнир - цвете, дръжка CUBE хром четкан-мат





## НАЛИЧНИ ЦВЕТОВЕ

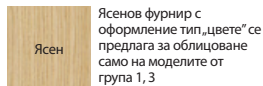
### Селектиран фурнир ★★★★★☆



### Дъбов фурнир ★★★★★☆

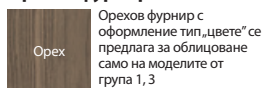


### Ясенов фурнир ★★★★★☆




Ясенов фурнир с оформление тип „цвете“ се предлага за облицоване само на моделите от група 1, 3

### Орехов фурнир ★★★★★☆



Орехов фурнир с оформление тип „цвете“ се предлага за облицоване само на моделите от група 1, 3

### Сатениран дъбов фурнир ★★★★★☆



Освободете въображението си! Имате ли идея за собствен модел? Можете да поръчате направо на каквато и да е фрезовка чрез отдел „Порта КОНТРАКТ“ - вижте страница 270.

Специфика на естествения фурнир е възможността за наличие на разлики във фладера и оцветяването. Тези разлики не могат да бъдат повод за признаване на рекламация.



хоризонтален фладер група 7



плоча тип пчелна пита



перфорирана плоча от ПДЧ

## ТЕХНИЧЕСКА ИНФОРМАЦИЯ

### КОНСТРУКЦИЯ НА КРИЛОТО

Пълнежът на крилото е стабилизираща вложка от плоча „пчелна пита“, подсилена от конструктивна рамка от дървени греди. Цялата конструкция е покрита с плоскост, облицована с висококачествен естествен фурнир. Повърхността на крилото е обработена и защитена с екологичен лак на водна основа, като фурнирите от група: Селект, Дъб, Ясен, Орех и Сатен (с изключение на белия цвят) са втвърдени по UV технологията (полу-мат). Пълнеж с перфорирана плоча от ПДЧ се предлага срещу доплащане.

### АКСЕСОАРИ, ВКЛЮЧЕНИ В ЦЕНАТА НА КРИЛОТО

- Брава със сребриста или златиста лицева част (лъскава): с обикновен ключ, подготвена с квадрат за заключване за баня/тоалетна или за патрон
- Врата с фалц: две или три панти с щифт, стандартни или ПРАЙМ; без фалц: две 3D панти
- Стъкло-типове: „чинчила“ или матирано закалено
- Подготовка за съскяване, максимално 60 мм
- Кръгла вкопана ръкохватка (за плъзгащи се врати)

### КАСИ

#### Препоръчвани каси за фалцови врати:

- Порта СИСТЕМ стр. 204
- МИНИМАКС стр. 202
- МЕТАЛНИ КАСИ стр. 216-221

#### Препоръчвани каси за безфалцови врати:

- Порта СИСТЕМ ЕЛЕГАНС стр. 206
- Порта СИСТЕМ ЕЛЕГАНС 90 стр. 206

#### Каси с обратен фалц: препоръчителни:

- Порта СИСТЕМ с обратен фалц стр. 208

### ЗАБЕЛЕЖКИ

- Височина 220 см се предлага за моделите 1.1 и 7.1 в безфалцова вариант; три панти стандартно.
- Модел 1.3 не се предлага в размер „100“
- Модел 3.1 не се предлага в естествен сатенен фурнир
- Инвестиционният пакет се предлага с фалцова рамка на вратата: Порта СИСТЕМ, МЕТАЛНИ КАСИ Порта СИСТЕМ, регулируема метална каса, ъглова метална каса МАЛКИ ПЛЮС и ГОЛЯМА

- Инвестиционният пакет се предлага само с пълнеж от плоча от перфорирано ПДЧ
- Крилата се предлагат също и в небоядисана версия на същата цена като стандартния продукт.
- Вентилационните отвори се предлагат в сребрист или златист цвят, на 1 ред.
- Възможност за комбинация от размери при избора на крила за двукрила врата.
- При двукрили врати се поръчва активно и пасивно крило.
- Двукрила врата не се предлага с магнитна брава.
- Панти ПРАЙМ или 3D панти - опаковани заедно с касата на вратата
- **Норми: PN, CN и DIN.**

### ДОПЛАЩАНЕ

- илюминатор - неръждаема стомана (само модели 1.1 и 7.1)
- плъзгащи се врати - надлъжен паралет
- плъзгащи се врати - заключване с кука със странични дръжки
- едностранно огледало
- двустранно огледало
- модел със смесено оформление на фурнир
- обратен фалц - трета 3D панта, бяла, черна (доплащане към цената на касата)
- обратен фалц - трета 3D панта, сребърен цвят (доплащане към цената на касата)
- инвестиционен пакет (доплащане към крилото на вратата)
- инвестиционен пакет (доплащане към касата на вратата)
- вентилационен подрез, вентилационни отвори 1 ред, - вентилационни отвори 2 реда (само за модели 1.1, 1.2, 1.3)
- Покритие с селектиран дъбов фурнир - черен цвят
- Покритие с сатениран дъбов фурнир - бял цвят
- размер „100“
- трета 3D панта - сребърна, бяла, черна (доплащане към цената на касата на вратата)
- трета 3D панта, златен цвят (доплащане към цената на касата на вратата)
- крило за каса с обратен фалц
- пълнеж от плоча от перфорирано ПДЧ
- височина на листа „220“
- магнитна брава: бяла или черна за безфалцови врати
- магнитна брава с челна планка от неръждаема стомана
- 3D панти злато (доплащане към цената на касата на вратата)
- дръжка с шилд

(стр. 228)





# Натура ЛАЙН

05



Натура ЛАЙН Е.2, Мока

ВИСОЧИНА 220



Натура ЛАЙН Е.1, Мока, дръжка MODERN сребриста



модел F.1



модел F.1



модел A.1



модел B.1



модел C.2



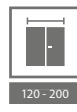
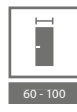
модел E.2



модел G.1

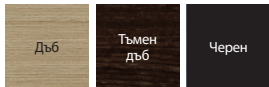


модел H.1



## НАЛИЧНИ ЦВЕТОВЕ


### Селектиран фурнир ★★★★★☆



### Дъбов фурнир ★★★★★☆




### Сатениран дъбов фурнир ★★★★★☆



Специфика на естествения фурнир е възможността за наличие на разлики във фладера и оцветяването. Тези разлики не могат да бъдат повод за признаване на рекламация.



сребриста инкрустация



сребриста инкрустация



плоча тип пчелна пита



перфорирана плоча от ПДЧ

## ТЕХНИЧЕСКА ИНФОРМАЦИЯ

### КОНСТРУКЦИЯ НА КРИЛОТО

Пълнежът на крилото е стабилизираща плоча от плоча „пчелна пита“, подсилена от конструктивна рамка от дървени греди. Цялата конструкция е покрита с плоскост, облицована с висококачествен естествен фурнир. Крилата са допълнени от алуминиеви интарзии в сребрист цвят с ширина 6 мм. Повърхността на крилото е обработена и защитена с екологичен лак на водна основа, като фурнирите от група: Селект, Дъб и Сатен (с изключение на белия цвят) са втвърдени по UV технологията (полу-мат). Пълнеж с перфорирана плоча от ПДЧ се предлага срещу доплащане.

### АКСЕСОАРИ, ВКЛЮЧЕНИ В ЦЕНАТА НА КРИЛОТО

- Брава със сребриста или златиста лицева част (лъскава): с обикновен ключ, подготвена за заключване с квадрат за баня/тоалетна или за патрон
- Врата с фалц: две или три панти с щифт, стандартни или ПРАЙМ; без фалц: две 3D панти
- Подготовка за скъсяване, максимално 60 мм
- Кръгла вкопана ръкохватка (за плъзгачи се врати)

### КАСИ

#### Препоръчвани каси за фалцови врати:

- Порта СИСТЕМ стр. 204
- МИНИМАКС стр. 202
- СТОМАНЕНИ КАСИ стр. 216-221

#### Препоръчвани каси за безфалцови врати:

- Порта СИСТЕМ ЕЛЕГАНС стр. 206
- Порта СИСТЕМ ЕЛЕГАНС 90 стр. 206

#### Каси с обратен фалц: препоръчителни:

- Порта СИСТЕМ с обратна фалц стр. 208

### ЗАБЕЛЕЖКИ

- **Височина „220“: пълнеж - перфорирани ПДЧ; три панти стандартно.**
- Вентилационните отвори се предлагат в сребрист или златист цвят, на 1 или на 2 реда.
- Възможност за комбинация от размери при избора на крилата, формиращи двукрила врата. При двукрили врати се поръчва активно и пасивно крило.
- Двукрила врата не се предлага с магнитна брава.
- Панти ПРАЙМ или 3D панти - опаковани заедно с касата на вратата
- **Норми: PN и CN.**

### ДОПЛАЩАНЕ

- плъзгачи се врати - надлъжен парапет
- плъзгачи се врати - заключване на кука със странични дръжки
- обратен фалц - трета 3D панта, бял, черен (доплащане към касата на вратата)
- обратен фалц - трета 3D панта, сребърен цвят (доплащане към касата на вратата)
- вентилационен подрез, вентилационни подрези
- покритие селектиран дъбов фурнир – черен
- покритие сатениран дъбов фурнир - бял
- размер „100“
- трета 3D панта - сребърна, бяла, черна (доплащане към цената на касата на вратата)
- трета 3D панта, златен цвят (доплащане към цената на касата на вратата)
- крило за каса с обратен фалц
- пълнеж от плоча от перфорирано ПДЧ
- височина на крилото „220“
- магнитна брава: бяла или черна за безфалцови врати
- магнитна брава с челна планка от неръждаема стомана
- 3D панти злато (доплащане към цената на касата на вратата)
- дръжка с шилд

(стр. 228)





# Натура ВЕКТОР


05



Натура ВЕКТОР J, Дъб 1, дръжка ELEGANT черна

НОВОСТ

Колекцията Натура ВЕКТОР е съставена от врати с покритие дъбов фурнир в сатенено бяло, с най-популярните модели фрезовки от колекцията Порта ВЕКТОР и нов специално посветен на нея - модел J.




Натура ВЕКТОР J, Дъб 1, дръжка ELEGANT сребриста



модел B



модел E



модел J

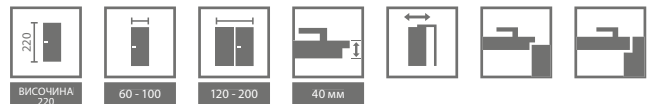


модел U



модел V





## НАЛИЧНИ ЦВЕТОВЕ


### Сатениран дъбов фурнир ★★★★★☆



### Дъбов фурнир ★★★★★☆



**K** Освободете въображението си! Имате ли идея за собствен модел? Можете да поръчате направо на каквато и да е фрезовка чрез отдел „Порта КОНТРАКТ“ - вижте страница 270.



едър план за фрезование - видима структура от естествен дъб



плоча тип  
пчелна пита



перфорирана плоча  
от ПДЧ

## ТЕХНИЧЕСКА ИНФОРМАЦИЯ

### КОНСТРУКЦИЯ НА КРИЛОТО

Пълнежът на крилото се състои от стабилизираща вложка, подсилена с вътрешна рамка. Конструкцията е покрита с плоча, облицована с висококачествен фурнир. Повърхността на крилото е защитена с екологичен лак на водна основа. Пълнеж от перфорирана плоча от ПДЧ се предлага срещу допълнително заплащане.

### АКСЕСОАРИ, ВКЛЮЧЕНИ В ЦЕНАТА НА КРИЛОТО

- Врата с фалц: две или три панти с щифт, стандартни или ПРАЙМ; без фалц: две 3D панти
- Брава със сребриста или златиста лицева част (лъскава): с обикновен ключ, подготвена с квадрат за заключване за баня/тоалетна или за патрон
- Кръгла, вкопана ръкохватка (за плъзгащи се врати)

### КАСИ

#### Препоръчвани каси за фалцови врати:

- Порта СИСТЕМ стр. 204
- МИНИМАКС стр. 202
- СТОМАНЕНИ КАСИ стр. 216-221

#### Препоръчвани каси за безфалцови врати:

- Порта СИСТЕМ ЕЛЕГАНС стр. 206
- Порта СИСТЕМ ЕЛЕГАНС 90 градуса в черно стр. 206

### ЗАБЕЛЕЖКИ

- **Височина „220“: пълнеж - перфорирани ПДЧ; три панти стандартно.**
- Възможност за комбиниране по Ваш избор на размерите на крилата при двукрила врата. Размери на пасивно крило (странична отваряема притурка) в размери „30“, „40“, „50“, се предлага без фрезовка.
- Крилата за двукрила врата не се предлагат с магнитна брава.
- Опцията „подсилване с цел монтаж на автомат за самозатваряне на вратата“ изисква 3-та панта.
- Модел Е е с хоризонтален фладер на дървесната шарка на фурнира, а останалите модели с вертикално.
- Панти ПРАЙМ или 3D панти - опаковани заедно с касата на вратата
- **Норми: PN, CN.**

### ДОПЛАЩАНЕ

- плъзгаща се врата - надлъжен парапет
- плъзгащи се врати - заключване с кука със странични дръжки
- вентилационен подрез, вентилационни подрези
- подготовка за скъсяване (макс. 60 мм)
- размер „100“
- трета 3D панта - сребърна, бяла, черна (доплащане към цената на касата на вратата)
- трета 3D панта, златен цвят (доплащане към цената на касата на вратата)
- запълване с перфорирани ПДЧ
- височина на крилото „220“
- подготовка за автомат за самозатваряне - необходима е 3-та панта
- магнитна брава: бяла или черна за безфалцови врати
- магнитна брава с челна планка от неръждаема стомана
- 3D панти злато (доплащане към цената на касата на вратата)
- дръжка с шилд



# Натура ЛОФТ

05



Натура ЛОФТ 1.1, Дъб 1, оформление на фурнира - райе, дръжка CUBE черна

Натура ЛОФТ е колекция, която отваря нови перспективи в интериорния дизайн. Основният лейтмотив е вечното черно, което се появява на рамката на вратата и при всички аксесоари.



Натура ЛОФТ 1.1, Дъб 1, оформление на фурнир - цвете, дръжка CUBE черна



1.1, дъб 1,  
фурнир цвете



1.1, дъб 1  
радиален фурнир



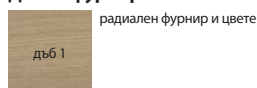
1.1, Ясен




1.1, Орех

## НАЛИЧНИ ЦВЕТОВЕ


### Дъбов фурнир ★★★★★☆



### Ясенов фурнир ★★★★★☆




### Орехов фурнир ★★★★★☆




Специфика на естествения фурнир е възможността за наличие на разлики във фладера и оцветяването. Тези разлики не могат да бъдат повод за признаване на рекламация.

## НАЛИЧНИ ЦВЕТОВЕ ЗА КАСАТА

### Селектиран фурнир ★★★★★☆




чело на бравата



3D панти в цвета на касата



плоча тип пчелна пита



перфорирана плоча от ПДЧ

## ТЕХНИЧЕСКА ИНФОРМАЦИЯ

### КОНСТРУКЦИЯ НА КРИЛОТО

Пълнежът на крилото се състои от стабилизиращ пълнеж тип пчелна пита или плоча от ПДЧ (опция срещу доплащане), подсилена с вътрешна рамка от дървесина, покрити двустранно с плоскост с избран естествен фурнир. **Характерна особеност на колекцията е използването на кант (страни на крилото) в черно и черни аксесоари.**

### АКСЕСОАРИ, ВКЛЮЧЕНИ В ЦЕНАТА НА КРИЛОТО

- Две 3D панти – черни
- Магнитна брава с челна планка с цвета на крилото на вратата – черен

### КАСИ

- Порта СИСТЕМ ЕЛЕГАНС в черно стр. 206
- Порта СИСТЕМ ЕЛЕГАНС 90 градуса в черно стр. 206

### ЗАБЕЛЕЖКИ

- Когато пълнежът е перфорирана плоча от ПДЧ, подготовката на крилото за скъсяване е стандартно заложена
- Три панти в крилото с размер „100“.
- 3D панти – опаковани заедно с касата
- **Норми: PN, CN.**

### ДОПЛАЩАНЕ

- размер „100“
- пълнеж тип перфорирана плоча от дървесни частици
- вентилационен подрез
- трета 3D панта (доплащане към цената на касата)



# Натура ГРАНДЕ

05



Натура ГРАНДЕ В.3, Черна, дръжка OFFICE златиста



Натура ГРАНДЕ А.0, Черна, дръжка OFFICE златиста



модел А.0



модел А.1



модел В.0



модел В.1



модел В.3



модел С.0



модел С.1




модел D.0



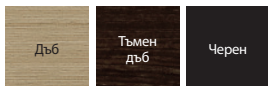
модел D.1





## НАЛИЧНИ ЦВЕТОВЕ


### Селектиран фурнир ★★★★★☆



### Дъбов фурнир ★★★★★☆



### Сатениран дъбов фурнир ★★★★★☆



Специфика на естествения фурнир е възможността за наличие на разлики във фладера и оцветяването. Тези разлики не могат да бъдат повод за признаване на рекламация.



врата със стъкло



плосък панел



рамково-панелна конструкция

Натура ГРАНДЕ

## ТЕХНИЧЕСКА ИНФОРМАЦИЯ

### КОНСТРУКЦИЯ НА КРИЛОТО

Рамково-панелна конструкция, изцяло покрита с фурнир. Повърхността на крилото е обработена и защитена с екологични лакове на водна основа, като фурнирите от групите селектиран, дъбов и сатениран (с изключение на белия цвят) се сушат и втвърдяват по UV технология (полу-мат).

### АКСЕСОАРИ, ВКЛЮЧЕНИ В ЦЕНАТА НА КРИЛОТО

- Брава със сребриста или златиста лицева част (лъскава): с обикновен ключ, подготвена за заключване с квадрат за баня/тоалетна или за патрон
- Врата с фалц: две или три панти с щифт, стандартни или ПРАЙМ; без фалц: две 3D панти
- Стъкло матирано закалено
- Подготовка за скъсяване, максимално 60 мм
- Кръгла вколана ръкохватка (за плъзгачи се врати)

### КАСИ

#### Препоръчвани каси за фалцови врати:

- Порта СИСТЕМ стр. 204
- МИНИМАКС стр. 202

#### Препоръчвани каси за безфалцови врати:

- Порта СИСТЕМ ЕЛЕГАНС стр. 206
- Порта СИСТЕМ ЕЛЕГАНС 90 стр. 206

#### Каси с обратен фалц: препоръчителни:

- Порта СИСТЕМ с обратен фалц стр. 208

### ЗАБЕЛЕЖКИ

- Възможност за комбинация от размери при избора на крилата, формиращи двукрила врата.
- Панти ПРАЙМ или 3D панти - опаковани заедно с касата на вратата.
- Двукрила врата не се предлага с магнитна брава.
- **Норми: PN и CN.**

### ДОПЛАЩАНЕ

- плъзгачи се врати - надлъжен парапет
- плъзгачи се врати - заключване на кука със странични дръжки
- обратен фалц - трети 3D шарнир, бял, черен (доплащане към цената на касата на вратата)
- обратна рабатка - трета 3D панта, сребърен цвят (доплащане към цената на касата на вратата)
- подрязване на вентилацията
- покрити с селектиран дъбов фурнир - черно
- покрити с сатениран дъбов фурнир - бял цвят
- размер „100“
- трета 3D панта - сребърна, бяла, черна (доплащане към цената на касата на вратата)
- трета 3D панта, златен цвят (доплащане към цената на касата на вратата)
- направа на крилото в система за обратен фалц
- магнитна брава: бяла или черна за безфалцови врати
- магнитна брава с неръждаема стомана отпред
- 3D панти злато (доплащане към цената на касата)
- дръжка с шилд

(стр. 228)



05



Натура СПЕЙС G.1 с черно стъкло, Кафяв дъб, дръжка DIVO FIT Q черна



Натура СПЕЙС G.1, Кафяв дъб, дръжка DIVO FIT Q черна



модел F.1



модел G.1  
достъпно  
черно стъкло



модел H.1



ВИСОКА  
УСТОЙЧИВОСТ



60 - 100



120 - 200




40 мм



## НАЛИЧНИ ЦВЕТОВЕ


### Селектиран фурнир ★★★★★☆



### Дъбов фурнир ★★★★★☆



### Сатениран дъбов фурнир ★★★★★☆




Специфика на естествения фурнир е възможността за наличие на разлики във фладера и оцветяването. Тези разлики не могат да бъдат повод за признаване на рекламация.



черно стъкло



матово стъкло



матово стъкло



перфорирана плоча  
от ПДЧ

Натура СПЕЙС

## ТЕХНИЧЕСКА ИНФОРМАЦИЯ

### КОНСТРУКЦИЯ НА КРИЛОТО

Конструкцията е изработена от шперплат от иглолистна дървесина. В зависимост от модела крилата се състоят от вътрешни летви, покрити с естествен фурнир или от елементи на релефна плоскост (модел Ратан). Благодарение на използваната технология крилото се характеризира с висока устойчивост на деформация. Повърхността на крилото е защитена с екологични лакове на водна основа, които при фурнирите от групите селектиран, дъбов и сатениран (с изключение на бял) са втвърдени с UV технология (полу-мат).

### АКСЕСОАРИ, ВКЛЮЧЕНИ В ЦЕНАТА НА КРИЛОТО

- Брава със сребриста или златиста лицева част (лъскава): с обикновен ключ, с квадрат за заключване за баня/тоалетна или за патрон
- Врата с фалц: две или три панти с щифт, стандартни или ПРАЙМ; без фалц: две 3D панти
- Закалено, матирано стъкло с дебелина 8 мм

### КАСИ

#### Препоръчвани каси за фалцови врати:

- Порта СИСТЕМ стр. 204
- МИНИМАКС стр. 202
- МЕТАЛНИ КАСИ стр. 216-221

#### Препоръчвани каси за безфалцови врати:

- Порта СИСТЕМ ЕЛЕГАНС стр. 206
- Порта СИСТЕМ ЕЛЕГАНС 90 стр. 206

### ЗАБЕЛЕЖКИ

- Предлагат се вентилационни отвори в сребро или злато 1 ред (модел F.1, G.1).
- Възможност за комбинация от размери при избора на крилата, формиращи двукрила врата. При двукрили врати се поръчва активно и пасивно крило.
- Двукрила врата не се предлага с магнитна брава.
- Панти ПРАЙМ или 3D панти - комплект заедно с касата.
- **Модел G.1 може да се поръча с черно стъкло (допълнително заплащане).**
- **Норми: PN и CN.**

### ДОПЛАЩАНЕ

- черно стъкло - модел G.1
- плъзгачи се врати - надлъжен парапет
- плъзгачи се врати - заключване с кука със странични дръжки
- покритие естественфурнирдъб Сатен - цвят бял
- размер „100“
- трета 3D панта - сребърна, бяла, черна (доплащане към цената на касата на вратата)
- трета 3D панта, златен цвят (доплащане към цената на касата на вратата)
- вентилационни отвори (модел F.1, G.1)
- магнитна брава: бяла или черна за безфалцови врати
- магнитна брава с челна планка от неръждаема стомана
- 3D панти злато (доплащане към цената на касата на вратата)
- дръжка с шилд

(стр. 228)





05



Натура КОНЦЕПТ С.6, Дъб, дръжка OFFICE сребриста

## ПРЕПОРЪЧАМЕ

Традиционната конструкция от дървени рамки е гаранция за дългогодишна издръжливост.



Натура КОНЦЕПТ С.6, Дъб, дръжка NEXT сребриста матирана



модел А.0



модел А.3



модел А.9



модел В.0



модел D.0



модел С.0



модел С.2



модел С.4



модел С.6



модел К.0



модел К.1



модел К.2




модел К.3





## НАЛИЧНИ ЦВЕТОВЕ


### Селектиран фурнир ★★★★★☆



### Дъбов фурнир ★★★★★☆



### Сатиниран дъбов фурнир ★★★★★☆



Специфика на естествения фурнир е възможността за наличие на разлики във фладера и оцветяването. Тези разлики не могат да бъдат повод за признаване на рекламация.

Натура  
КОНЦЕПТ



плосък панел – модел А.0



матирано стъкло – модел А.9



плосък панел – модел В.0



инкрустации – модел D.0



стратифицирана дървесина и табли от MDF

## ТЕХНИЧЕСКА ИНФОРМАЦИЯ

### КОНСТРУКЦИЯ НА КРИЛОТО

Конструкцията е изработена от стратифицирана иглолистна дървесина и MDF плоскост, покрити с естествен фурнир. Благодарение на прилагането на тази технология крилото се характеризира с висока устойчивост към деформация. Модел D.0 - алуминиеви инкрустации с ширина 6 мм, в сребрист цвят. Повърхността на крилото е защитена с екологични лакове на водна основа, като фурнирите от групите селектиран, дъбов и сатиниран (с изключение на Бял дъб) са втвърдени по UV-технологията (полу-мат).

### АКСЕСОАРИ, ВКЛЮЧЕНИ В ЦЕНАТА НА КРИЛОТО

- Брава със сребриста или златиста лицева част (лъскава): с обикновен ключ, с квадрат за заключване за баня/тоалетна или приспособена за патрон
- Врата с фалц: две или три панти с щифт, стандартни или ПРАЙМ; без фалц: две 3D панти
- Стъкло, матирано закалено
- Подготовка за скъсяване, максимално 60 мм
- Кръгла вкопана ръкохватка (за плъзгачи се врати)

### КАСИ

#### Препоръчвани каси за фалцови врати:

- Порта СИСТЕМ стр. 204
- МИНИМАКС стр. 202

#### Препоръчвани каси за безфалцови врати:

- Порта СИСТЕМ ЕЛЕГАНС стр. 206
- Порта СИСТЕМ ЕЛЕГАНС 90 стр. 206

### ЗАБЕЛЕЖКИ

- Вентилационни отвори са достъпни в сребрист или златист цвят на 1 ред.
- Възможност за произволно комбиниране на размери на крила за двукрили врати. При двукрили врати се поръчва активно и пасивно крило.
- За двукрили врати не се предлага магнитна брава.
- Панти ПРАЙМ или 3D панти - опаковани заедно с касата на вратата
- Врата с фалц: две или три панти с щифт, стандартни или ПРАЙМ; без фалц: две 3D панти
- **Норми: PN и CN.**

### ДОПЛАЩАНЕ

- плъзгача се врата - надлъжен парапет
- плъзгачи се врати - заключване с кука със странични дръжки
- вентилационен подрез, вентилационни отвори
- покрити с сатиниран дъбов фурнир - бял цвят
- размер „100“
- трета 3D панта - сребърна, бяла, черна (доплащане към цената на касата на вратата)
- трета 3D панта, златен цвят (доплащане към цената на касата на вратата)
- магнитна брава: бяла или черна за безфалцови врати
- магнитна брава с челна планка от неръждаема стомана
- 3D панти злато (доплащане към цената на касата на вратата)
- дръжка с шилд

(стр. 228)





05



Красотата на класическите врати

СЕВИЛЯ плътна, Дъб Бял, дръжка AZALIA черна



СЕВИЛЯ плътна, Дъб Бял, дръжка AZALIA сребриста



плътна



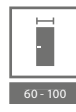
остъкляване



Странична притурка I



Странична притурка J




## НАЛИЧНИ ЦВЕТОВЕ

### Дъбов фурнир ★★★★★☆



Специфика на естествения фурнир е възможността за наличие на разлики във фладера и оцветяването. Тези разлики не могат да бъдат повод за признаване на рекламация.

### Сатениран фурнир ★★★★★☆



Севиля панелен профил



стратифицирана дървесина и табли от MDF

СЕВИЛЯ

## ТЕХНИЧЕСКА ИНФОРМАЦИЯ

### КОНСТРУКЦИЯ НА КРИЛОТО

Конструкцията на крилото е от ламиниран иглолистен дървен материал и MDF плоскост, изцяло покрити с естествен фурнир. Благодарение на използваната технология крилото има много висока устойчивост на деформация. Повърхността на крилото е защитена с екологични водни лакове, фурнирите от групата: Натурален дъб, сатен (с изключение на бял) са втвърдени в UV технология (полуматови).

### АКСЕСОАРИ, ВКЛЮЧЕНИ В ЦЕНАТА НА КРИЛОТО

- Врати с фалц: Три въртящи се панти или ПРАЙМ; Врати без фалц: две 3D панти
- Брава със сребриста или златиста лицева част (лъскава): с обикновен ключ, с квадрат за заключване за баня/тоалетна или за патрон
- Стъкло-типове: матирано закалено
- Подготовка за скъсяване, максимално 60 мм
- Крило с вентилационен прорез - скъсяване до 40 мм
- Кръгла вкопана ръкохватка (за плъзгачи се врати)
- Уплътнител за фиксиране на стъклото

### КАСИ

#### Препоръчвани каси за фалцови врати:

- Порта СИСТЕМ стр. 204
- МИНИМАКС стр. 202

#### Препоръчвани каси за безфалцови врати:

- Порта СИСТЕМ ЕЛЕГАНС стр. 206
- Порта СИСТЕМ ЕЛЕГАНС 90 градуса стр. 206

### ЗАБЕЛЕЖКИ

- Налични крила и в нелакирана версия, на цената на стандартния продукт.
- Вентилационни отвори, налични в сребристо или златисто, 1 комплект.
- Възможност за произволно комбиниране на размери на крила за двукрили врати.
- При двукрили безфалцови врати се поръчва активно и пасивно крило
- За двукрили врати не се предлага магнитна брава
- Страничните притурки са с размер 40.
- ПРАЙМ панти или 3D панти – комплект заедно с касата на вратата.
- **Норми: PN и CN.**

### ДОПЛАЩАНЕ

- плъзгачи се врати - надлъжен парапет
- плъзгачи се врати - заключване с кука със странични дръжки
- **K** покривна лента за двукрили врати
- едностранно огледало
- вентилационен прорез ли вентилационни отвори
- покрити с сатениран дъбов фурнир - бял цвят
- размер „100“
- трета 3D панта - сребърна, бяла, черна (доплащане към цената на касата на вратата)
- трета 3D панта, златен цвят (доплащане към цената на касата на вратата)
- магнитна брава: бяла или черна за безфалцови врати
- магнитна брава с челна планка от неръждаема стомана
- 3D панти злато (доплащане към цената на касата на вратата)
- дръжка с шилд

(стр. 228)



# МАДРИД, КОРДОБА, ТОЛЕДО

05



КОРДОБА голям растер, странична притурка К, Табако, дръжка MODERN сребриста



КОРДОБА плътна, Табако, дръжка AZALIA сребриста



МАДРИД плътна



МАДРИД остъклена 1/3



МАДРИД остъклена 2/3 с растер



МАДРИД остъклена 3/3 с растер



КОРДОБА плътна



КОРДОБА остъклена 1/3



КОРДОБА остъклена 2/3 с растер



КОРДОБА остъклена 3/3 с растер



Странична притурка А



Странична притурка К



ТОЛЕДО плътна



ТОЛЕДО модел 1



ТОЛЕДО модел 2

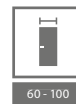


ТОЛЕДО модел 3



ТОЛЕДО модел 5






## НАЛИЧНИ ЦВЕТОВЕ

### Дъбов фурнир ★★★★★☆



Специфика на естествения фурнир е възможността за наличие на разлики във фладера и оцветяването. Тези разлики не могат да бъдат повод за признаване на рекламация.

### Сатениран фурнир ★★★★★☆



## Rysunki poglądowe



**КОРДОБА**  
минималистична конструктивна рамка 20°



**ТОЛЕДО**  
минималистична конструктивна рамка 20°



стратифицирана дървесина и табли от MDF



**МАДРИД**  
декоративна профилирана релса



**МАДРИД**  
декоративен панелен профил

МАДРИД, КОРДОБА,  
ТОЛЕДО

## ТЕХНИЧЕСКА ИНФОРМАЦИЯ

### КОНСТРУКЦИЯ НА КРИЛОТО

Конструкция, изработена от стратифицирана иглолистна дървесина и MDF табли. Цялата е покрита с естествен фурнир. Благодарение на прилагането на тази технология крилото се характеризира с висока устойчивост на деформация. Повърхността на крилото е покрита и защитена с екологичен лак на водна основа, като фурнирите от групите дъбов и сатениран (с изключение на Бял дъб) са втвърдени по UV технологията (полу-мат). Конструктивните рамки на крилата Кордоба и Толедо са профилирани под ъгъл 20°.

### АКСЕСОАРИ, ВКЛЮЧЕНИ В ЦЕНАТА НА КРИЛОТО

- Брава със златиста или сребриста лъскава челна планка: с обикновен ключ, приспособена за квадрат за дръжка със заключване за баня/тоалетна или за секретен патрон
- Въртяща се врата: три стандартни или панти ПРАЙМ; без фалц: две 3D панти
- Стъкло-типове: „чинчила“ или матирано закалено
- Подготовка за съсяване, максимално 60 мм. Крило с вентилационен прорез - съсяване до 40 мм.
- Кръгла вкопана ръкохватка (за плъзгачи се врати)
- Уплътнител за фиксиране на стъклото

### КАСИ

#### Препоръчвани каси за фалцови врати:

- Порта СИСТЕМ стр. 204
- МИНИМАКС стр. 202

#### Препоръчвани каси за безфалцови врати:

- Порта СИСТЕМ ЕЛЕГАНС стр. 206
- Порта СИСТЕМ ЕЛЕГАНС 90 градуса стр. 206

### ЗАБЕЛЕЖКИ

- Крилата са налични също и в nelaкиран вариант на цената на стандартен продукт.
- Отворите за вентилация са достъпни в сребрист и златист цвят на 1 ред.
- Възможност за произволно комбиниране на размери на крила за двукрили врати. При двукрили безфалцови врати се поръчва активно и пасивно крило.
- За двукрили врати не се предлага магнитна брава.
- Страничните притурки са с размер 40.
- Панти ПРАЙМ или 3D панти - опаковани заедно с касата на вратата
- **Норми: PN и CN.**

### ДОПЛАЩАНЕ

- плъзгачи се врати - надлъжен парапет
- плъзгачи се врати - заключване с кука със странични дръжки
- **K** покривна лента за двукрили врати
- вентилационен прорез или вентилационни отвори
- покрити с сатениран дъбов фурнир - бял цвят
- размер „100“
- трета 3D панта - сребърна, бяла, черна (доплащане към цената на касата на вратата)
- трета 3D панта, златен цвят (доплащане към цената на касата на вратата)
- магнитна брава: бяла или черна за безфалцови врати
- магнитна брава с челна планка от неръждаема стомана
- 3D панти злато (доплащане към цената на касата на вратата)
- дръжка с шилд

(стр. 228)



# Вилладора РЕТРО

05



Вилладора РЕТРО, Резидънс 0, Модул РЕТРО, Дъб Бял, дръжка АССЕНТ сребриста



Вилладора РЕТРО Резидънс 0, Дъб Бял, дръжка АССЕНТ сребриста



Капитал 0



Капитал 1



Резидънс 0



Резидънс 2



Деларте 0



Деларте 1



Деларте 2



Деларте 3



Емпайър 0



Емпайър 1



РАМКОВА



60 - 100



120 - 200



40 мм



## НАЛИЧНИ ЦВЕТОВЕ

### Дъбов фурнир ★★★★★☆



Специфика на естествения фурнир е възможността за наличие на разлики във фладера и оцветяването. Тези разлики не могат да бъдат повод за признаване на рекламация.



рамка с табла



стратифицирана дървесина

Вилладора  
РЕТРО

## ТЕХНИЧЕСКА ИНФОРМАЦИЯ

### КОНСТРУКЦИЯ НА КРИЛОТО

Крилото е с рамково-таблена конструкция. Конструктивно крилото се състои от рамка, изработена от слепена борова дървесина и табла от дървесни материали (MDF), облицовани с дъбов фурнир. Стъклата са закалени матирани. Повърхността на крилото е обработена и защитена с екологичен лак на водна основа.

### АКСЕСОАРИ, ВКЛЮЧЕНИ В ЦЕНАТА НА КРИЛОТО

- Брава със сребриста или златиста лицева лъскава лицева челна планка: с обикновен ключ, с блокада за заключван за баня/тоалетна или за патрон
- Гладко матово стъкло
- Подготовка за скъсяване, максимално 60 мм

### КАСИ

**Препоръчителна каса за тази колекция фалцови врати:**

- Вилладора РЕТРО стр. 214

### ЗАБЕЛЕЖКИ

- Вратите са оборудвани с 3 панти в златист цвят, които са комплект с касата. Възможност за закупуване на декоративни капачки за панти в златист цвят в цвят старо злато или в сребрист цвят - вижте опциите за доплащане.
- Възможност за комбинация от размери при избора на крилата, формиращи двукрила врата.
- Двукрила врата не се предлага с магнитна брава.
- **Норми: PN.**

### ДОПЛАЩАНЕ

- вентилационен подрез, вентилационна решетка без допълнително заплащане
- 1 ред вентилационни отвори
- магнитна брава с челна планка от неръждаема стомана
- капаци за панти на Villadora (стр. 203)
- дръжка с шилд

(стр. 228)

# Сгъваеми врати

06

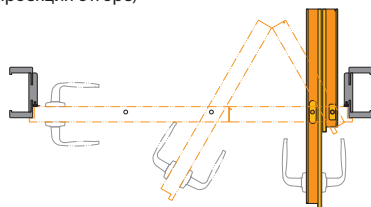


АЛФА, БЕТА, бели

## АЛФА



НАЧИН НА ОТВАРЯНЕ НА ВРАТИТЕ\*  
(проекция отгоре)



### ФАЛЦОВО КРИЛО

Пълният комплект включва:

- направляващ механизъм (в цената на касата)
- крило, съставено от два елемента
- каса ПОРТА СИСТЕМ (модифицирана)

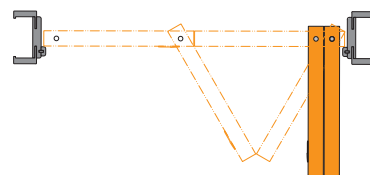


Вижте вратата АЛФА  
[www.porta.com.pl/dm/alfabeta.wmv](http://www.porta.com.pl/dm/alfabeta.wmv)

## БЕТА



НАЧИН НА ОТВАРЯНЕ НА ВРАТИТЕ\*  
(проекция отгоре)



### БЕЗФАЛЦОВО КРИЛО

Пълният комплект включва:

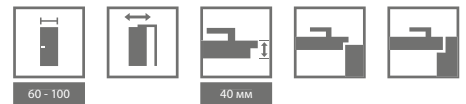
- направляващ механизъм (в цената на касата)
- крило, съставено от два елемента
- каса ПОРТА СИСТЕМ (модифицирана)



Вижте вратата БЕТА  
[www.porta.com.pl/dm/alfabeta.wmv](http://www.porta.com.pl/dm/alfabeta.wmv)

\*При напълно отворена врата се намалява отвор за преминаване с около 10 см.



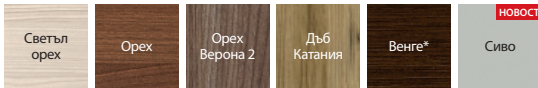


## НАЛИЧНИ ЦВЕТОВЕ

### Лак Стандарт ★★★★★☆

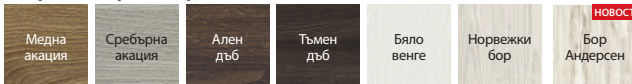


### Покритие Портадекор ★★★★★☆



\* до изчерпване на количествата

### Покритие Портасинхро 3D ★★★★★☆



### Покритие Портаперфект 3D ★★★★★☆




### Покритие Ламинат CPL HQ 0,2 ★★★★★☆

ГРУПА I	Бял	Сив Евроинвест	Антрацит HPL/CPL	Светъл орех	Дъб Милано 1	Бук пясък
	Натурален дъб	Натурален орех (матов)	Орех Модена 1	Дъб Милано 4	Дъб Милано 5	Златен дъб Крафт
ГРУПА II	Природен Хикора	Светъл бетон	Тъмен бетон	Тъмна релефна текстура	Черен	


АЛФА, БЕТА



способ на отваряне / сгъване на врата АЛФА



способ на отваряне / сгъване на врата БЕТА



плоча тип пчелна пита

перфорирана плоча от ПДЧ

## ТЕХНИЧЕСКА ИНФОРМАЦИЯ

### КОНСТРУКЦИЯ НА КРИЛОТО

Крилото е със стабилизиращ пълнеж от плоча тип „пчелна пита“ или перфорирана плоча от пресовани дървесни частици, подсилена с вътрешна рамка от шперплат (опция срещу доплащане). Вратата АЛФА се състои от крило от два асиметрични елемента, с класическа брава и насрещник към касата. Крилото на вратите БЕТА е съставено от два симетрични елемента, без брава.

### АКСЕСОАРИ, ВКЛЮЧЕНИ В ЦЕНАТА

- Направляващ механизъм
- Уплътнител
- Три скрити панти в сребрист цвят
- Брава: с обикновена ключалка, за заключване за баня/тоалетна или за секретна ключалка (АЛФА)
- Насрещник за брава (АЛФА)
- Кръгла вкопана ръкохватка (БЕТА)

### КАСИ

- Модифицирана каса ПОРТА СИСТЕМ, изработва се в диапазона дебелини на стената от размер В до размер К стр. 204.

### ЗАБЕЛЕЖКИ

- Размер „100“ не е наличен за врата БЕТА.
- Вратите Алфа и Бета не се предлагат с покритие Портадекор в цвят дъб.
- **Норми: PN, CN и DIN.**

### ДОПЛАЩАНЕ

- размер „100“ (само за АЛФА)
- пълнеж перфорирана плоча от ПДЧ
- крило: цветовете от покритие CPL 0,2 мм – ГРУПА II
- каса: цветовете от покритие CPL 0,2 мм – ГРУПА II
- вентилационни отвори, вентилационен подрез
- цена на направляваща система АЛФА (в цената на касата)
- направляваща система Бета (в цената на касата)
- дръжка с шилд

(стр. 228)

# Плъзгащи системи

06



Плъзгаща система ПОРТА, Порта КОНЦЕПТ, А.9, Сив Евроинвест

СИСТЕМИ ЗА ПЛЪЗГАНЕ ВЪРХУ СЕНА

## ПОРТА



**Пълният комплект включва:**

- система за плъзгане върху стена
- крило\* (в „плъзгащ“ вариант)
- каса\* (във вариант „тунел“)

## АЛУ



**Пълният комплект включва:**

- система за плъзгане върху стена
- крило\* (в „плъзгащ“ вариант)
- каса\* (във вариант „тунел“)

\* не е включено в цената



## НАЛИЧНИ ЦВЕТОВЕ

Портадекор Портасинхро 3D	★★★
Портадур Премиум Селектиран фурнир Дъбов фурнир Сатениран дъбов фурнир	★★★★★
Портаперфект 3D CPL HQ Гладстон/Халифакс	★★★★★

Мостри от цветовете вижте на стр.259 – 266.

**ВНИМАНИЕ!** Системите ПОРТА и АЛУ могат да се използват с всяко крило от колекцията Порта в плъзгащ вариант.

## ТЕХНИЧЕСКА ИНФОРМАЦИЯ

### СИСТЕМА ПОРТА

#### КОНСТРУКЦИЯ НА ПЛЪЗГАЩАТА СИСТЕМА ПОРТА

Предлаганата система се състои от релса с направляващи ролки, декоративен корниз и ограничителна греда. Декоративният корниз и ограничителната греда са изработени съответно от ПДЧ и MDF. Естествените фурнири са покрити с полуматов лак.

#### АКСЕСОАРИ, ВКЛЮЧЕНИ В ЦЕНАТА НА СИСТЕМАТА

- Релса с направляващи ролки
- Насрещник за брава
- Самозалепващ се уплътнител тип четка
- Подов водач - елемент, който се монтира към пода, за да направлява и стабилизира крилото по вертикала.

#### КАСА

- Каса Порта СИСТЕМ във версия на изпълнение „тунел“ стр. 204.
- Размерите вижте на стр. 251, Таблица 7.

#### ЗАБЕЛЕЖКИ

- **Комплектът е универсален по отношение на посоката на плъзгане на крилото. Посоката на движение се определя от това върху кой от первазите на тунелната каса Порта СИСТЕМ ще бъде монтирана ограничителната греда - върху левия или върху десния.**
- Плъзгащата система не се предлага с покритие Портадекор в цвят дъб.
- **Норми: PN и CN**

#### ДОПЛАЩАНЕ

- цветове от покритие CPL 0,2 мм – ГРУПА II
- Бял дъб – сатениран дъбов фурнир

### СИСТЕМА АЛУ

#### КОНСТРУКЦИЯ НА ПЛЪЗГАЩАТА СИСТЕМА АЛУ

Предлаганата система се състои от ходова релса и поддържащ профил на крилото. И двата компонента са изработени от естетичен алуминий.

#### АКСЕСОАРИ, ВКЛЮЧЕНИ В ЦЕНАТА НА СИСТЕМАТА

- Подов водач - елемент, който се монтира към пода, за да направлява и стабилизира крилото по вертикала.

#### КАСИ

- Каса Порта СИСТЕМ във версия на изпълнение „тунел“, размери вижте на стр. 251, Таблица 7.

#### ЗАБЕЛЕЖКИ

- Комплектът е универсален по отношение на посоката и плъзгане на крилото.
- С цел правилна окомплектовка на системата за плъзгане с тунелната каса и крилото, трябва да изберете крило с един размер по - голямо от размера на системата за плъзгане и размера на тунелната каса. Например: за система на плъзгане и тунелна каса с размер „70“ в ширина -> крилото към комплекта трябва да е с размер „80“ в ширина, за „80“ -> „90“, за „150“ -> 2 x „80“, за „170“ -> 2 x „90“ и т.н.
- Няма възможност за изпълнение със заключване.
- Плъзгащата система не се предлага с покритие Портадекор в цвят дъб.
- **Норми: PN и CN.**

# Плъзгащи системи

06



Плъзгаща система КОМПАКТ, Порта КОНЦЕПТ А.9, Скандинавски дъб

## Цялостната плъзгаща система за плъзгане на врата в стена се състои от:

- специална тунелна каса за облицоване на стената с дебелина 125 мм,
- специална конструктивна касета за вграждане в стената с дебелина 125 мм,
- крила в плъзгаща се версия (не са включени в цената на системата КОМПАКТ).

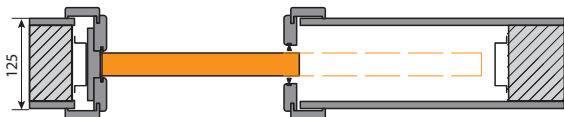
## ПЛЪЗГАЩА СИСТЕМА ЗА ВГРАЖДАНЕ В СЕНА

# КОМПАКТ

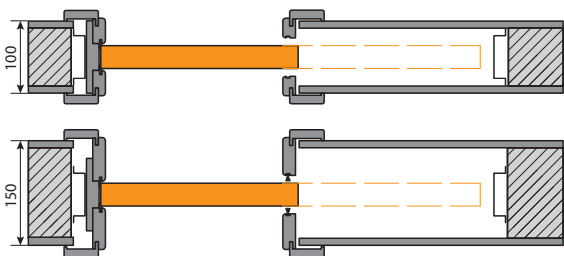
### НАЧИН НА ОТВАРЯНЕ НА ВРАТАТА (проекция отгоре)

Дискретната конструкция, предназначена за вграждане в гипсова стена позволява монтиране на вратата навсякъде, където използването на врати с класическо отваряне противоречи на концепцията за интериорния дизайн или е просто невъзможно.

Плъзгаща система КОМПАКТ (тунелна каса + конструктивна метална касета, предназначени за стена с дебелина 125 мм)



Тунелни каси КОМПАКТ, предназначени за стена с дебелина 100 и 150 мм



**ВНИМАНИЕ!** Тунелната касета Порта КОМПАКТ е предназначена да е съвместима с касетата, производство на Порта и касетите на водещите европейски производители. Препоръчва се обаче да проверите размерите на  $S_0 / H_0$ , преди да пристъпите към монтаж на касетата КОМПАКТ със метална касета от друг производител.



бравата с кука  
Плъзгаща система КОМПАКТ



касета за вграждане  
Плъзгаща система КОМПАКТ





## ПЛЪЗГАЩА СИСТЕМА КОМПАКТ - НАЛИЧНИ ПОКРИТИЯ

Портадекор ★★★  
Портасинхро 3D

Портадур ★★★★★  
Премиум покритие

Портаперфект 3D ★★★★★  
CPL HQ  
Гладстон/Халифакс  
UV акрилна боя



Възможност за поръчка на тунелна каса КОМПАКТ с покритие фурнир чрез отдел „Порта КОНТРАКТ“, вижте страница 270.

Мостри от цветовете вижте на стр.259 – 266.

**ВНИМАНИЕ!** Системи КОМПАКТ могат да бъдат прилагани с всяко крило от колекцията Порта в плъзгаща версия.

## ТЕХНИЧЕСКА ИНФОРМАЦИЯ

### КОНСТРУКЦИЯ НА СИСТЕМА КОМПАКТ

Предлаганата система за стена 125 мм се състои от метална касета, изработена от поцинкована стомана, заедно с цялостна система за движение, съставляваща конструкция вътре в стената и тунелна каса, изработена от ПДЧ и MDF.

### АКСЕСОАРИ, ВКЛЮЧЕНИ В ЦЕНАТА НА СИСТЕМАТА

- Метална касета, за вграждане в стена с дебелина 125 мм
- Релса с каретки и направляващ елемент на крилото, монтиран на пода
- Брава за заключване с кука (опция срещу допълнително заплащане на крилото)
- Самозалепващ се уплътнител тип четка Тунелна каса, предназначени за стена с дебелина 125 и 150 мм
- Тунел, предназначен за стена с дебелина 125 мм

### КАСИ

- Касите, изработени във версия „тунел“ се предлагат във версии, предназначени за стени с дебелина 100, 125 и 150 мм.
- Касата във версия „тунел“ за стена с дебелина 125 мм е съвместима с конструктивната касета ПОРТА.
- Всички гореизброени тунелни каси са съвместими с конструктивни касети, произведени от водещи европейски производители (проверете размерите  $S_1/H_0$ ).
- Размери на системата КОМПАКТ вижте на стр. 251, Таблица 7.

### ЗАБЕЛЕЖКИ

- Системата е проектирана за монтаж в стени от гипсокартон с дебелина 125 мм.
- Могат да се поръчват допълнителни симетрични и асиметрични разширения за тунелна каса (чрез индивидуално договорена заявка с отдела за нестандартни поръчки Порта КОНТРАКТ).
- Предлага се 100 мм тунел с крила на вратите без рамки
- Системата за плъзгане не е налична при цвят дъб на покритие Портадекор
- **Норми: PN и CN.**

### ДОПЛАЩАНЕ

- система, синхронизираща затварянето на крилата на двукрила врата
- цветовете от покритие CPL 0,2 мм – ГРУПА II

# Плъзгащи системи

06



Плъзгаща система ЧЕРНО, тип REA

## ЧЕРНО



тип REA



тип ЛУНА



модел 1



модел 2



модел 3




модел 4



модел 5

## СЛАЙД



## НАЛИЧНИ ЦВЕТОВЕ

### Плъзгаща система ЧЕРНО

Лак Премиум ★★★★★☆



Акрилна UV боя ★★★★★☆

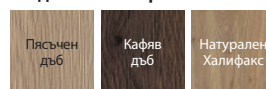


### Плъзгаща система СЛАЙД

Покритие Портаперфект 3D ★★★★★☆



Гладстон / Халифакс ★★★★★☆



плоча тип пчелна пита



перфорирана плоча от ПДЧ

ЧЕРНА, СЛАЙД



дръжка Черно 1

## ТЕХНИЧЕСКА ИНФОРМАЦИЯ

### Система ЧЕРНО

#### КОНСТРУКЦИЯ НА КРИЛОТО

Пълнежът е плоча „пчелна пита“ или перфорирана плоча от ПДЧ (опция срещу доплащане). Конструкцията е покрита с HDF.

#### АКСЕСОАРИ, ВКЛЮЧЕНИ В ЦЕНАТА

- Направляваща релса 2000 мм

#### ЗАБЕЛЕЖКИ

- Комплектът е реверсивен по отношение на посоката на движение на крилото.
- Системата е предназначена за монтиране на стенен отвор с един размер по-малък от стандартния. Вижте подробности в таблица 7 на стр. 251.
- Системата не може да се изработи със заключване.
- При система с две крила трябва да поръчате две системи, две крила и свързващ клип.
- Ако използвате дистанционни втулки, можете да отдалечите крилото от стената с 10 мм.
- Системата ЧЕРНО тип ЛУНА може да се поръча с всяко едно крило на плъзгаща врата.
- Системата ЧЕРНО тип REA може да се използва само с крила на врати с пълнеж от перфорирано ПДЧ.
- **Норми: PN и CN.**

#### ДОПЛАЩАНЕ

- свързваща скоба за двукрили врати
- комплект от два механизма на самозатваряне
- комплект от пет дистанционни втулки
- едностранна черна дръжка Черно 1
- вкопана продълговата ръкохватка за плъзгащи се врати
- пълнеж от плоча от перфорирано ПДЧ

### Система СЛАЙД

#### КОНСТРУКЦИЯ НА КРИЛОТО

Пълнежът е перфорирана плоча от ПДЧ. Конструкцията е покрита с HDF.

#### АКСЕСОАРИ, ВКЛЮЧЕНИ В ЦЕНАТА

- Направляваща релса 2000 мм
- Комплект от две плавно затварящи устройства

#### ЗАБЕЛЕЖКИ

- Системата е предназначена за монтаж в по-малък отвор от типичния. Подробности вижте в таблица 7 на стр. 251.
- Системата не може да се изработи със заключване.
- **Норми: PN и CN.**

#### ДОПЛАЩАНЕ

- вкопани продълговати ръкохватки за плъзгащи се врати.

# Плъзгаща система

06




Плъзгаща система ЕФЕКТ, Пясъчен дъб


## ЕФЕКТ



отворена врата



затворена врата





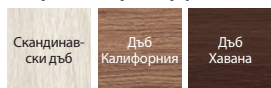


## НАЛИЧНИ ЦВЕТОВЕ

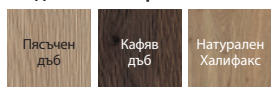
### Лак Премиум ★★★★★☆



### Покритие Портаперфект 3D ★★★★★☆



### Гладстон / Халифакс ★★★★★★



Вижте видеоклипа за сглобяване:  
<https://www.youtube.com/watch?v=MCaTX1sp590>

Порта ЕФЕКТ е невидима система от плъзгащи се врати с водачи, осигуряващи комфорт при използване. Плъзгащата система Порта ЕФЕКТ се състои от:

- два водача, скрити в крилото,
- монтиран на лагер горен носач с интуитивна система за монтаж и настройка, позволяваща адаптиране към неравности по стените,
- сачмени лагери, осигуряващи тиха и безпроблемна работа дори на подове с фуги.

Правилно избраният размер на крилото позволява плавно регулиране на степента на отваряне на крилото: от частично отворено до отворено с пълно запазване на светлината в отвора в стената.

## ТЕХНИЧЕСКА ИНФОРМАЦИЯ

### КОНСТРУКЦИЯ НА КРИЛОТО НА ВРАТАТА

Пълнеж от перфорирано ПДЧ. Цялото крило е покрито с HDF плоча.

### АКСЕСОАРИ, ВКЛЮЧЕНИ В ЦЕНАТА

- Водачи

### ЗАБЕЛЕЖКА

- Не е достъпна брава с кука за заключване.
- Товарносимост на системата: 80 кг.
- Разстояние между крилото и стената: 10 мм. Увеличаването на това измерение е възможно на етапа на сглобяване, като се използва дистанционер под горна количка или като поръчате крило, съобразено с желаните размер слотове.
- Системата е предназначена за монтаж в отвор с три размера по-малък от типския, например за отвора „60“ -> крило размер „90“
- Подробности вижте Таблица 7, страница 251

### ДОПЪЛНИТЕЛЕН РАЗХОД

- размер „100“ и „110“
- Правоъгълна ръкохватка за плъзгаща се врата

# Плъзгаща система без каса

06



Плъзгаща система без каса, Лак Премиум

СИСТЕМА ЗА ПЛЪЗГАНЕ

## БЕЗ КАСА

РЕЖИМ НА ОТВАРЯНЕ (изглед отгоре)

Минималистично решение. Плъзгаща врата, скрита в стената. Системата не изисква каса или маскиращи первази. Касетата е предназначена за монтаж в стени от гипсокартон.

Плъзгаща система, предназначена за стена с дебелина 100 мм.



Плъзгаща система за стена с дебелина 125 мм.



врата с ключалка с кука

## НАЛИЧНИ ЦВЕТОВЕ

Лак Премиум ★★★★★☆☆



Подготовка грунд  
за боядисване / тапициране



специални дръжки  
(кръгла или квадратна)

## ТЕХНИЧЕСКА ИНФОРМАЦИЯ

### КОНСТРУКЦИЯ НА КРИЛОТО НА ВРАТАТА

Пълнежът на крилото е от стабилизираща плоча тип пчелна пита или перфорирано ПДЧ (срещу допълнително заплащане). Кантът се предлага в два варианта на покритие:

- Крилото на вратата е грундирано и готово за боядисване или лепене на тапети. Ръбовете са покрити с кант позволяващ боядисването му.
- Крилото на вратата се предлага в боя Премиум, цвят бял.

### АКСЕСОАРИ, ВКЛЮЧЕНИ В ЦЕНАТА

- Плъзгащата система е изработена от алуминиеви профили, пригодени за вграждане в стени от гипс картон или тухла. Могат да се монтират крила с дебелина 40 мм.
- Системата е оборудвана с набор от аксесоари и функции, които позволяват прецизност при монтаж и регулиране на дълбочината на скриване на касетата в системата, регулиране на позицията на крилото спрямо касетата на височина +/- 2,5 мм и подвижна гредка на крилото, която позволява смяна на вратата, комплект уплътнения, водачи, ролки с лагери.

### АКСЕСОАРИ, ВКЛЮЧЕНИ В ЦЕНАТА

- касета
- брава с кука (допълнително заплащане)

### ЗАБЕЛЕЖКА

- Системата е подготвена за стени от гипсокартон с дебелина 100 мм или 125 мм.
- Размери, виж стр. 251 Таблица 7.

### ДОПЪЛНИТЕЛЕН РАЗХОД

- Кръгла или квадратна дръжка
- брава с кука
- Перфорирано ПДЧ

# ВРАТИ ТЕХНИЧЕСКИ И ВХОДНИ

В раздела за технически врати и входни врати представяме продукти, които са добре познати на инвеститорите.

Предлагаме акустични и специализирани врати, както и врати с клас на пожароустойчивост. Колекцията от входни врати включва гама от масивни врати, които защитават апартаменти или други помещения, изискващи специална защита и сигурност.

 **TechnoPORTA**  
TECHNOLOGY



Продуктите, реализирани с CPL HQ и покритие Гладстон/Халифакс, маркирани със символа AQUA STOP в долната си част са защитени срещу влага чрез технологията TechnoPORTA.







D23

D24

# СПИСЪК НА МОДЕЛИТЕ НА ВРАТИТЕ ТЕХНИЧЕСКИ И ВХОДНИ

Презентираните колекции врати се отнасят за:


## ТЕХНИЧЕСКИ ВРАТИ

**АКУСТИЧНИ 27 dB, 32 dB, ИННОВО 37 dB, Порта САЙЛЪНС 37 dB, EI 30,  
ИННОВО 42 dB, Акустични 42 dB, ПЮР 57 dB, Противопожарни EI 30, EI 60**

## ИНТЕРИОРНИ ВХОДНИ ВРАТИ

**ЕНТРО, ЕНТРО ТОП, АГАТ, ОПАЛ, ЕКСТРИЙМ RC 2, КВАРЦ, ЕКСТРИЙМ RC 3, ЕКСТРИЙМ RC 4, ГРАНИТ клас С**

НОВОСТ



ПЛОСКА- смесен фладер естествен фурнир \*



ПЛОСКА - хоризонтален фладер - вертикален фладер естествен фурнир, синтетично покритие и Гладстоун / Халифакс



ПЛОСКА - хоризонтален фладер - вертикален фладер естествен фурнир, синтетично покритие и Гладстоун / Халифакс



интарзии модел 1



интарзии модел 3



интарзии модел 4



интарзии модел 6



интарзии модел 7



интарзии модел 8



интарзии модел 9

ВНИМАНИЕ! Модели с интарзии:

- синтетично покритие - вертикално разположен дървесен фладер,
- Покритие Гладстон/Халифакс - налични модели 3, 6, 9 - дървесен фладер по посока на интарзията,
- естествен фурнир - дървесен фладер по посока на интарзията.

\* Моделът се предлага само в следните покрития: Селектиран фурнир, натурален дъб, ясен, орех





5



# Акустични 27 dB, 32 dB

07



Акустични 32 dB, бели

Акустична изолация:  
Rw=27 dB  
Rw=32 dB

Всички налични модели вижте на стр. 150

Комплектът се състои от:


- крило
- каса

**ВРАТИТЕ ПРИТЕЖАВАТ КЛАС НА АКУСТИЧНА ИЗОЛАЦИЯ:**

- Rw=27 dB (27–31 dB)\*
- Rw=32 dB (32–36 dB)\*




ПЛОСКА, бяла



езична брава за секретна брава



автоматично падащ праг,  
вграден в крилото



триелементна панта

\* Подробности за резултатите от тестванията са достъпни в зоната за ИЗТЕГЛЯНЕ НА ФАЙЛОВЕ на интернет страницата [www.porta.com.pl](http://www.porta.com.pl)



## НАЛИЧНИ ЦВЕТОВЕ

Селектиран фурнир  
Натурален дъб, ясен, орех  
Сатениран дъбов фурнир



CPL HQ 0,2 мм



CPL HQ 0,7 мм



Гладстон/Халифакс


Мостри от цветовете вижте на стр. 259 – 266.

**ВНИМАНИЕ!** Фурнирът (с изключение на ясен и орех) може да бъде с разположени вертикално или хоризонтално дървесни шарки (отнася се за крилото).

**ВНИМАНИЕ!** За входни врати препоръчваме покритията CPL и Гладстон/Халифакс, особено при влагането им в обществени сгради.



перфорирана плоча  
от ПДЧ  
27 dB



плоча от наслоени  
плоскости от ПДЧ  
32 dB



перфорирана плоча от  
ПДЧ + алуминиева  
ламинара  
(врата РЕНТГЕН)

## ТЕХНИЧЕСКА ИНФОРМАЦИЯ

### АКСЕСОАРИ

- Три цифрови панти (Порта СИСТЕМ 27 dB регулируема каса), или три елементни (регулируема Порта СИСТЕМ 32 dB и метална каса 27 dB, 32 dB)
- Брава за секретна ключалка
- Автоматичен падащ праг
- Уплътнение в касата
- Каса
- В покритие CPL HQ и Гладстон/Халифакс, фалца на крилото е кантиран с ABS лента.

### КАСИ

- Регулируема каса Порта СИСТЕМ (врата 27 dB).
- Регулируема и подсилена каса Порта СИСТЕМ (врата 32 dB).
- Метална ъглова каса, ширина 100 мм.
- Каса ПРОЕКТ БИС (стр. 190).
- 27 dB: ПРЕМИУМ ПРОЕКТ, 32 dB: Модифицирана версия на рамката Каса ПРОЕКТ. За повече подробности се свържете с договорния отдел.

### ЗАБЕЛЕЖКИ

- Клас звукоизолация Rw = 27 dB (диапазон 27 ÷ 31 dB) D<sub>1</sub> = 25 dB.
- Клас звукоизолация Rw = 32 dB (диапазон 32 ÷ 36 dB) D<sub>1</sub> = 30 dB.
- Размер „60“ е само за плоски крила.
- Крилото от 32 dB е достъпено пригодено за монтаж на автомат за самозатваряне.
- **Норми: PN и CN (Rw = 27 dB).**
- **Норми: PN (Rw = 32 dB).**
- **Долния ръб на крилото в покритие CPL HQ и на Гладстон/Халифакс е осигурен срещу влага чрез технологията TechnoPORTA АКВА СТОП**

### ДОПЛАЩАНЕ

- монтажни дюбели или анкери (метална каса)
- едностранни/двустранни интарзии - синтетични покрития
- едностранни/двустранни интарзии - естествен фурнир
- каса: полиестерна боя - ГРУПА II
- каса: полиестерна боя - ГРУПА III
- каса: покритие CPL 0,2 мм - ГРУПА II
- каса: сатениран дъбов фурнир - бял цвят
- каса: сатениран дъб (други цветове)
- каса: селектиран дъбов фурнир – черно
- каса: орехов фурнир
- метална каса с профил за облицовка ПРОЕКТ БИС
- метална каса с профил за облицовка ПРЕМИУМ ПРОЕКТ
- метална каса с профилна ширина от 101 до 150 мм
- метална каса с профилна ширина от 151 до 270 мм
- метална каса с профилна ширина от 271 до 390 мм
- метална каса с профилна ширина от 80 до 100 мм без допълнително заплащане
- регулируем насрещник за метална каса
- размер „100“
- крило: Гладстон/Халифакс цветове във вертикален фладер
- крило: покритие CPL 0,2 мм и 0,7 мм - ГРУПА II
- крило: сатениран дъбов фурнир - бял
- крило: сатениран дъбов фурнир (други цветове)
- крило: селектиран фурнир - черно
- крило: орехов фурнир
- крило: модел със смесено фладер селектиран фурнир
- крило: модел със смесено фладер натурален фурнир дъб, ясен, орех
- посилване с цел монтаж на автомат за самозатваряне - крило 27 dB
- подсилване на металната каса с цел монтаж на автомат за самозатваряне
- подсилване на каса Порта СИСТЕМ с цел монтаж на автомат за самозатваряне
- триелементни панти за каса Порта СИСТЕМ 27 dB
- дръжка с шилд

(стр. 235)

# ИННОВО 37 dB

07



ИННОВО 37 dB, Черен

Акустична изолация  
Rw=37 dB

Всички налични модели вижте на стр. 150

Комплектът се състои от:

- крило
- каса

ВРАТИТЕ ИННОВО 37 dB ПРИТЕЖАВАТ КЛАС НА АКУСТИЧНА ИЗОЛАЦИЯ:

- Rw=37 dB (37–41 dB)



ИННОВО със стоманена рамка, Черен




езична брава за секретна ключалка



автоматично падащ праг, вграден в крилото



триелементна панта



триелементна панта

## НАЛИЧНИ ЦВЕТОВЕ

CPL HQ 0,2 мм



CPL HQ 0,7 мм



Гладстон/Халифакс

Мостри от цветовете вижте на стр. 259 – 266.

## ТЕХНИЧЕСКА ИНФОРМАЦИЯ

### КОНСТРУКЦИЯ НА КРИЛОТО

Пълнежът на крилото е специална акустична конструкция в три слоя INNOVO в смолиста ламинатна рамка. Сглобката е покрита с HDF плоскости. Предлага се във версия без фалц. Страните на крилото са покрити с ABS лента.

### АКСЕСОАРИ

- Две или три панти с три елемента
- Патронна брава с най-високата категория клас 3, съгласно PN-EN 12209
- Автоматичен падащ праг

### КАСИ

- Регулируема каса Порта СИСТЕМ за стена с дебелина в диапазона от 120 до 300 мм
- Ъглова метална каса с ширина на профила 100 мм, изработена от двустранно поцинкован метален лист с дебелина 1,5 мм.

### ЗАБЕЛЕЖКИ

- Стандарт PN EN 14351-2:2018-12
- В случай, че бъде използван обков, различен от предлагания обков на ПОРТА, трябва да бъдат спазвани препоръките, описани в гаранционната карта.
- Предлага се само в плоска норма с интарзии.
- Врата, оборудвана с брава с квадрат 9x9 мм. Ако изберете дръжки от каталога на ПОРТА трябва да закупите метален редуктор за бравата 9/8
- Крилото е пригодено за монтиране на автомат за самозатваряне.
- **Долният ръб е защитен от влага в технологията TechnoPORTA AQUA STOP**
- **Норми: PN**

### ДОПЛАЩАНЕ

- едностранни/двустранни интарзии - синтетично покритие
- каса: полиестерна боя - ГРУПА II
- каса: полиестерна боя - ГРУПА III
- каса: покритие в CPL 0,2 мм - ГРУПА II
- метална каса с профил от 101 до 150 мм
- метална каса с профил от 151 до 270 мм
- метална каса с профил от 271 до 390 мм
- размер „100“
- крило: Гладстон/Халифакс цветове във вертикална фладер
- крило: покритие CPL 0,2 мм и 0,7 мм - ГРУПА II
- подготовка за монтаж на автомат за самозатваряне на метална каса
- подготовка за автомат за самозатваряне на метална каса Порта СИСТЕМ
- дръжка с шилд (стр. 235)

# САЙЛЪНС 37 dB, EI 30

07



Акустична изолация  
Rw=37 dB  
Огнеупорност EI 30  
Димоуплътненост

САЙЛЪНС, Дъб Милано 5 (нестандартно изпълнение Порта КОНТРАКТ, patrz. стр. 270)

Всички налични модели вижте на стр. 150

Комплектът се състои от:

- крило
- каса

**ВРАТИТЕ ПОРТА САЙЛЪНС ПРИТЕЖАВАТ КЛАС НА АКУСТИЧНА ИЗОЛАЦИЯ**

- Rw=37 dB (37–41 dB)\*



Плоска в цвят Дъб Милано 5, с регулируема каса



езична брава за секретна ключалка



техническа панта



автоматично падащ праг, вграден в крилото

\* Подробности за резултатите от тестванията са достъпни в зоната за ИЗТЕГЛЯНЕ НА ФАЙЛОВЕ на интернет страницата [www.porta.com.pl](http://www.porta.com.pl)



## НАЛИЧНИ ЦВЕТОВЕ

Селектиран фурнир ★★★★★  
Дъбов, орехов и ясенев фурнир  
Сатениран дъбов фурнир

CPL HQ 0,2 мм ★★★★★

CPL HQ 0,7 мм ★★★★★  
Гладстон/Халифакс

Мостри от цветовете вижте на стр. 259 – 266.

**ВНИМАНИЕ!** Фурнирът (с изключение на ясенев и орехов) може да бъде с разположени вертикално или хоризонтално дървесни шарки (отнася се за крилото).

**ВНИМАНИЕ!** За входни врати препоръчваме покритията CPL и Гладстон/Халифакс, особено при влагането им в обществени сгради.



звукоизолационна конструкция Порта Сайлънс

## ТЕХНИЧЕСКА ИНФОРМАЦИЯ

### КОНСТРУКЦИЯ НА КРИЛОТО

Пълнежът на крилото представлява специална 5-пластова шумоизолираща конструкция Порта САЙЛЪНС®, разположена в рамка от шперплат от иглолистна дървесина. Цялото крило е облепено с HDF плоскост. Предлага се с фалц и без фалц. В изпълнение CPL HQ и Гладстон/Халифакс, страничните кантове на крилото са кантрирани с ABS лента.

### АКСЕСОАРИ

- Две подсилени панти (фалцова и безфалцова дървена каса) или три панти от три части (фалцова метална каса)
- Фалцовата MDF каса е с 4 щифтови панти
- Патронна брава с най-високата категория клас 3, съгласно PN-EN 12209
- Автоматичен падащ праг

### КАСИ

- Възможност за поръчка на каса в два варианта - с фалц и без фалц;
- Регулируема каса Порта СИСТЕМ за стена с дебелина в диапазона от 120 до 300 мм, изработена от шперплат.
- Ъглова метална каса с ширина на профила 100 мм. Изработена от двустранно поцинкован стоманен лист с дебелина 1,5 мм.
- Каса MDF 100 мм.
- Каса ПРОЕКТ БИС (стр. 222).
- Модифицирана версия на каса ПРОЕКТ. За повече подробности се свържете с нестандартен отдел.

### ЗАБЕЛЕЖКИ

- За да отговарят на условията на строителния кодекс за врати с противопожарна изолация и / или плътност на дим, трябва да се използва автомат за самозатваряне.
- Крило и каса от MDF, подсилени за монтаж на автомат за самозатваряне.
- Каса Порта Систем и метална каса с възможност за подсилване с цел монтаж на автомат за самозатваряне.
- Противопожарните врати трябва да бъдат оборудвани с шилдове с дръжка със стоманена сърцевина.
- В случай на използване на други фитинги, различни от предложените от Порта, моля следвайте указанията, съдържащи се в гаранционната карта.

- Предлага се само в пълтен вариант (включително с интарзии).
- Противопожарни врати - интарзии се предлагат само в опция от двете страни.
- Вратата е снабдена с брава с квадрат 9x9 мм. При избор на дръжки от каталога на Порта, трябва да закупите метален редуктор за бравата 9/8.
- **Долният ръб в покритие CPL HQ и Гладстон/Халифакс е защитен от влага с технологията TechnoPORTA AQUA STOP.**
- **Норми: PN, CN.**

### ДОПЛАЩАНЕ

- едностранни/двустранни интарзии - синтетично покритие
- едностранни/двустранни интарзии - естествен фурнир
- каса: полиестерна боя - ГРУПА II
- каса: полиестерна боя - ГРУПА III
- каса: CPL 0,2 мм - ГРУПА II
- каса: Нат. Бял сатенен дъб
- каса: Нат. Сатен (други цветове)
- каса: Нат. Черен
- каса: Нат. орех
- профилза металната каса за дървена каса ПРОЕКТ БИС
- метална каса с профилна ширина от 101 до 150 мм
- метална каса с профилна ширина от 151 до 270 мм
- метална каса с профилна ширина от 271 до 390 мм
- размер, 100"
- крило: Гладстон/Халифакс цветове във вертикален фладер
- крило: покритие CPL 0,2 мм и 0,7 мм - ГРУПА II
- крило: сатениран дъбов фурнир - бял
- крило: сатениран дъбов фурнир (други цветове)
- селектиран дъбов фурнир – черно
- крило: орехов фурнир
- крило: модел със смесен фладер селектиран фурнир
- крило: модел със смесен фладер. Нат. Дъб, ясен, орех
- панорамна шпионка
- дръжка с шилд

(стр. 235)

# ИННОВО 42 dB

07



Акустична изолация  
Rw=42 dB  
Огнеупорност EI 30  
Димоуплътненост

Инново 42 dB, Натурален Халифакс (нестандартно изпълнение Порта КОНТРАКТ, patrz. стр. 270)

Всички налични модели вижте на стр. 150

Комплектът се състои от:

- крило
- каса

ВРАТИТЕ ПРИТЕЖАВАТ КЛАС НА  
АКУСТИЧНА ИЗОЛАЦИЯ

- Rw=42 dB (42–46 dB)



Плосък натурален Халифакс с регулируема рамка на вратата




езична брава за секретна  
ключалка



автоматични прагови уплътнения



триелементна панта



триелементна панта

## НАЛИЧНИ ЦВЕТОВЕ

CPL HQ 0,2 мм



CPL HQ 0,7 мм



Гладстон/Халифакс

Мостри от цветовете вижте на стр. 259 – 266.

\* не важи за комплекта с рамка на вратата Порта СИСТЕМ

\*\* не се отнася за комплекта с Порта СИСТЕМ и стоманена рамка на вратата



перфорирана плоча  
от ПДЧ

## ТЕХНИЧЕСКА ИНФОРМАЦИЯ

### АКСЕСОАРИ

- Две панти – каса Порта СИСТЕМ; три триелементни панти – метална каса, четири панти – каса MDF
- Патронна брава с най-високата категория клас 3, съгласно PN-EN 12209
- Автоматичен падащ праг
- Раздуване на уплътнението под влияние на висока температура - пожароустойчивост с клас EI 30

### КАСИ

- Регулируема подсилена каса Порта СИСТЕМ за врата DT-A42 / PS за дебелина на стената от 120 мм до 300 мм. Царгите на касата са изработени от шперплат. Ъглова метална каса с ширина на профила 120 мм.
- Метална ъглова каса с ширина на профила 100 мм. Изработена от стоманена ламарина с дебелина 1,5 мм. Включва армировка за монтаж на автомат за самозатваряне като стандартна окомплектовка
- Каса MDF 100 мм Rw=42 dB, оборудвана с гнезда за 3D панти. Касата може да бъде изработена съобразно дебелината на стената (при ширина от 160 мм) чрез нестандартна поръчка. Касата не може да бъде поръчана подсилена с цел монтаж на автомат за самозатваряне.

### ЗАБЕЛЕЖКИ

- Продуктът се предлага с индивидуална документация за одобрение.
- Клас звукоизолация Rw=42 dB (диапазон 42÷46 dB).
- За да отговарят на условията на строителните изисквания, за врати с противопожарна изолация и /или димоплъгътелност, трябва да се използва автомат за самозатваряне.

- Крило и каса от MDF, адаптирани за монтаж на автомат за самозатваряне.
- Краищата на крилото: рамка от екзотично или дъбово дърво, прозрачно стоманена сърцевина.
- Противопожарните врати трябва да бъдат оборудвани с шилд с дръжка със стоманена сърцевина.
- В случай на използване на фитинги, различни от предложените от ПОРТА, следвайте указанията, съдържащи се в гаранционната карта.
- Предлага се само в плътен вариант с интарзии.
- Вратата е снабдена с брава с квадрат 9x9mm. При избор на дръжки от каталога ПОРТА, трябва да закупите метална редуктор на бравата 9/8.
- **Долният ръб в покритие CPL HQ и Гладстон/ Халифакс е защитен от влага с технологията TechnoPORTA Aqua STOP.**
- **Норми: PN**

### ДОПЛАЩАНЕ

- едностранни/двустранни интарзии - синтетично покритие
- каса: полиестерна боя - ГРУПА II
- каса: полиестерна боя - ГРУПА III
- каса: покритие CPL 0,2 мм - ГРУПА II
- метална каса с профил от 101 до 150 мм
- метална каса с профил от 151 до 270 мм
- метална каса с профил от 271 до 390 мм
- размер „100“
- крило: покритие CPL 0,2 мм и 0,7 мм - ГРУПА II
- подсилване на касата ПОРТА СИСТЕМ с цел монтаж на автомат за самозатваряне
- подсилване на металната каса с цел монтаж на автомат за самозатваряне



# Акустични 42 dB

07



Акустични 42 dB, Натурален Орех (матов)

Акустична изолация  
Rw=42 dB  
Огнеупорност EI 30  
Димоуплътненост

Всички налични модели вижте на стр. 150

Комплектът се състои от:


- крило
- каса

**ВРАТИТЕ ПРИТЕЖАВАТ КЛАС НА ЗВУКОИЗОЛАЦИЯ**

- Rw=42 dB (42–46 dB)\*



ПЛОСКА, Натурален Орех (матов)



езична брава за секретна ключалка



автоматичен падащ праг, вградени в крилото (версия за каса Порта Систем)



триелементна панта



автоматичен падащ праг, вградени в крилото (версия на рамка от стомана и MDF)

\* Подробности за резултатите от тестванията са достъпни в зоната за ИЗТЕГЛЯНЕ НА ФАЙЛОВЕ на интернет страницата [www.porta.com.pl](http://www.porta.com.pl)



## НАЛИЧНИ ЦВЕТОВЕ

Селектиран фурнир ★★★★★  
Дъбов, орехов и ясенов фурнир  
Сатиниран дъбов фурнир

CPL HQ 0,2 мм ★★★★★

CPL HQ 0,7 мм ★★★★★  
Гладстон/Халифакс

Мостри от цветовете вижте на стр. 259 – 266.

**ВНИМАНИЕ!** Фурнирът (с изключение на ясен и орех) може да бъде с хоризонтален или вертикален фладер)

**ВНИМАНИЕ!** За входни врати препоръчваме покритията CPL и Гладстон/Халифакс, особено при влагането им в обществени сгради



многослойна плоча

## ТЕХНИЧЕСКА ИНФОРМАЦИЯ

### АКСЕСОАРИ

- Две панти, подсилени, технически, и три панти за MDF каса (EI 30)
- Патронна брава с най-високата категория клас 3, съгласно PN-EN 12209
- Два автоматично падащи прага
- Гумен уплътнител по периферията, във фалца на крилото и касата
- Уплътнение, раздуващо се под влияние на висока температура - за крило във версия EI 30

### КАСИ

- Регулируема подсилена каса Порта СИСТЕМ за врата DT-A42 / PS за дебелина на стената от 120 мм до 300 мм. Царгите на касата са изработени от шперплат.
- Метална ъглова каса с ширина на профила 120 мм. Изработена от стоманена ламарина с дебелина 1,5 мм. Включва подсилване с цел монтаж на автомат за самозатваряне.
- Каса MDF 100 мм Rw=42 dB, оборудвана с гнезда за панти с триизмерна регулация. Има възможност за изработка на касата с регулация, съобразно дебелината на стената (при ширина от 160 мм) - чрез нестандартна поръчка.
- ПРОЕКТ БИС, Каса ПРОЕКТ Премиум (стр. 222).

### ЗАБЕЛЕЖКИ

- Клас звукоизолация Rw=42 dB (диапазон 42÷46 dB).
- За да отговарят на условията на строителните изисквания, за врати с противопожарна изолация и / или димоуплътненост, трябва да се използва автомат за самозатваряне.
- Крилото е пригодено за монтаж на автомат за самозатваряне.
- Периферия на крилото: рамка от екзотично или дъбово дърво, покрита с прозрачен лак или байц.
- Противопожарните врати трябва да бъдат оборудвани с шилд с дръжка със стоманена сърцевина.
- В случай на използване на обков, различен от предложените от Порта, следвайте указанията, съдържащи се в гаранционната карта.

- Вратата е снабдена с брава с квадрат 9x9 мм. При избор на дръжки от каталога на ПОРТА, трябва да закупите метален редуктор на бравата 9/8.
- **Долният ръб в покритие CPL HQ и Гладстон/ Халифакс е защитен от влага с технологията TechnoPORTA Aqua STOP.**
- **Норми: PN.**

### ДОПЛАЩАНЕ

- едностранни/двустранни интарзии - синтетично покритие
- едностранни/двустранни интарзии - естествен фурнир
- каса: полиестерна боя - ГРУПА II
- каса: полиестерна боя - ГРУПА III
- каса: CPL 0,2 мм - ГРУПА II
- каса: сатениран дъбов фурнир - бял
- каса: сатениран дъбов фурнир (други цветове)
- каса: черен фурнир
- каса: фурнир орех
- метална каса с профил за облицовка ПРОЕКТ БИС
- метална каса с профил за облицовка ПРОЕКТ Премиум
- метална каса с профил от 101 до 150 мм
- метална каса с профил от 151 до 270 мм
- метална каса с профил от 271 до 390 мм
- размер „100“
- крило: фурнир CPL 0,2 мм и 0,7 мм - ГРУПА II
- крило: фурнир бял сатениран дъб
- крило: сатениран дъбов фурнир (други цветове)
- крило: фурнир селек черен
- крило: фурнир орех
- крило: модел със смесен фладер - естествен фурнир Селект
- крило: модел със смесен фладер Нат. - Дъб, ясен, орех
- панорамна шпионка
- подсилване на каса ПОРТА СИСТЕМ с цел монтаж на автомат за самозатваряне (стр. 235)
- дръжка с шилд

# ПЮР 57 dB

07



Акустична изолация  $R_w=57$  dB  
Огнеупорност EI 30  
Димоуплътненост

ПЮР, Хикора Натурална

Всички налични модели вижте на стр. 150

Включени в цената на комплекта врати


- две крила
- набор от две каси



ПЮР, ПЛЪТНА с каса Порта Систем, НАТУРАЛЕН ХИКОРА




езична брава за секретна ключалка



автоматично падащи прагове, вградени в крилото (версия за каса Порта Систем)



триелементна панта



автоматично падащи прагове, вградени в крилото (версия на рамка от стомана и MDF)

## НАЛИЧНИ ЦВЕТОВЕ

CPL HQ 0,2 мм



CPL HQ 0,7 мм



Гладстон/Халифакс

Мостри от цветовете вижте на стр. 259 – 266.

## ТЕХНИЧЕСКА ИНФОРМАЦИЯ

### АКСЕСОАРИ, ВКЛЮЧЕНИ В ЦЕНАТА НА ВРАТАТА

- Две панти, подсилени, технически, и три панти за MDF (EI 30) каса
- Патронна брава с най-високата категория клас 3, съгласно PN-EN 12209
- Два автоматични падащи прага, вградени в крилото
- Гумен уплътнител по периферията, във фалца на крилото и касата
- Уплътнение, раздуващо се под влияние на висока температура - за крило във версия EI 30 Rw=57 dB

### КАСИ

- Две регулируеми подсилени каси Порта СИСТЕМ, тип DT-AW / PS, сглобени като комплект за един отвор за стената. Обхват на дебелината на стената 280-400 мм. Рамковите греди са изработени от шперплат
- Две фиксирани MDF каси с регулируеми щифтови панти, монтирани в три равнини като комплект за един отвор за стената. Обхват на дебелината на стената 180-400 мм.

### ЗАБЕЛЕЖКИ

- Продуктът се предлага с индивидуална документация за одобрение
- Клас звукоизолация Rw=57 dB
- Изолация, получена чрез монтиране на две крила на вратата от 42 dB в същия отвор

- За да бъдат изпълнени условията на Техническото одобрение за огнеустойчивост и / или димоуплътненост на вратите, трябва да бъде монтиран автомат за самозатваряне .
- Периферия на крилото е от рамка от екзотично дърво, безцветно лакирана или байцвана.
- Огнеупорните врати трябва да се монтират с шилд и дръжка със стоманена основа.
- В случай че бъде използван обков, различен от предлаганите от ПОРТА, трябва да бъдат спазени препоръките, описани в гаранционната карта.
- Предлага се само в плътна версия.
- Врата, оборудвана с брава с квадрат 9x9мм. При избор на дръжки от каталога на ПОРТА трябва да закупите метален редуктор за бравата 9/8
- **Долният ръб в покритие CPL HQ и Гладстон/ Халифакс е защитен от влага с технологията TechnoPORTA Aqua STOP.**
- **Норми: PN.**

### ДОПЛАЩАНЕ

- размер „100“
- крило: цветове на покритие CPL 0,2 мм и 0,7 мм - ГРУПА II
- каса: цветове на покритие CPL 0,2 мм - ГРУПА II
- подсилване на касата Порта СИСТЕМ за монтаж на автомат за самозатваряне

# Противопожарни EI 30, EI 60

07



Противопожарни EI 30

EI 30  
Огнеупорност 30 min.  
Акустична изолация  $R_w=32$  dB

EI 60  
Огнеупорност 60 min.  
Акустична изолация  $R_w=32$  dB

Всички налични модели вижте на стр. 150




модел 3, Кафяв дъб, каса MDF

Комплектът се състои от:

- крило
- каса

■ ВРАТИТЕ EI 30, EI 60 ПРИТЕЖАВАТ КЛАС НА АКУСТИЧНА ИЗОЛАЦИЯ:

- $R_w=32$  dB (32–36 dB)



плътна (EI 30)



модел 2 (EI 60)



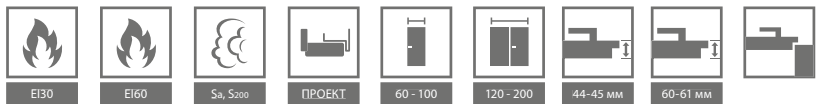
модел 3  
(EI 30, EI 30 Софт)



примери за нестандартно остъквени врати  
(реализират се чрез отдел „Порта Контракт“) (EI 30)

\* Подробности за резултатите от тестванията са достъпни в зоната за ИЗТЕГЛЯНЕ НА ФАЙЛОВЕ на интернет страницата [www.porta.com.pl](http://www.porta.com.pl)





## НАЛИЧНИ ЦВЕТОВЕ

Селектиран фурнир ★★★★★  
Дъбов, орехов и ясенев фурнир  
Сатениран дъбов фурнир


CPL HQ 0,2 мм ★★★★★

CPL HQ 0,7 мм ★★★★★  
Гладстон/Халифакс

Мостри от цветовете вижте на стр. 259 – 266.

**ВНИМАНИЕ!** Фурнирът (с изключение на ясенев и орехов) може да бъде с разположени вертикално или хоризонтално дървесни шарки (отнася се за крилото).

**ВНИМАНИЕ!** За входни врати препоръчваме покритията CPL и Гладстон/Халифакс, особено при влагането им в обществени сгради.



плоча от наслоени плоскости от ПДЧ (EI 30)      огнеупорна плоча (EI 60)

## ТЕХНИЧЕСКА ИНФОРМАЦИЯ

### АКСЕСОАРИ

- Панти: две или три (EI 30); четири (EI30 Софт, EI60)
- Брава за секретна ключалка
- Огнеупорно прозрачно стъкло (с фиксирана ширина, независима от размера на крилото)
- Уплътнител, термонабъбващ под въздействие на висока температура, вграден в крилото
- Автоматичен падащ праг
- В изпълнение CPL HQ и Гладстон/Халифакс, фалца на крилото е кантиран с ABS лента

### КАСИ

- MDF каса EI30 с фиксирана ширина на профила 100 мм и MDF каса EI 30 с регулация (с минимална ширина на профила 160 мм), оборудвана с регулируеми панти - технически за EI 30 и щифтови за EI 30 Софт.
- Дървена каса 120 мм (EI 60), изработена от трислойна иглолистна дървесина, снабдена с регулируеми панти с щифт.
- Ъглова метална каса с ширина на профила 100 мм. Изработена от двустранно горещо поцинкован метален лист, с дебелина 1,5 мм. Оборудвана е с подсилване за монтаж на автомат за самозатваряне, монтажни дюбели и панти от три елемента.
- Каса ПРОЕКТ БИС (стр.222).
- EI 30: Каса ПРОЕКТ модифицирана,
- EI 60: Каса ПРОЕКТ ПРЕМИУМ Модифицирана вариант на каса ПРОЕКТ. За повече подробности се свържете с договорния отдел.

### ЗАБЕЛЕЖКИ

- За да бъдат изпълнени условията на Техническото одобрение за огнеустойчивост и / или димоплътеност на вратите при пожар, трябва да бъдат снабдени с автомат за самозатваряне.
- Огнеупорните врати трябва да се монтират с шилд и дръжка със стоманена основа,
- В случай, че бъдат използвани обкови, различен от предлагания от ПОРТА, трябва да бъдат спазвани препоръките, описани в гаранционната карта.
- Крилото на врата EI 60 е оборудвано с червен уплътнител.
- Клас на акустична изолация  $R_w = 32$  dB (диапазон 32 ÷ 36 dB).

- Размер, 100° за EI 60 не е наличен в стандартната оферта (поръчки чрез отдел Контракт)
- EI 30 СОФТ не се предлага във вариант на двукрила врата.
- **Норми: PN.**

### ДОПЛАЩАНЕ

- двукрили врати
- едностранна/двустранн интарзия - естествен фурнир
- едностранна/двустранн интарзия - синтетично покритие
- регулируемакаса фурнир - бял сатениран дъб
- каса: полиестерна боя - ГРУПА II
- каса: полиестерна боя - ГРУПА III
- каса: CPL 0,2 мм - ГРУПА II
- каса: фурнир - бял сатениран дъб
- каса: фурнир - сатениран дъб (други цветове)
- каса: фурнир Черен
- каса: фурнир Орех 8
- метална каса с профил за облицовка ПРОЕКТ БИС
- метална каса с профил от 80 до 100 мм без допълнително заплащане
- метална каса с профил от 101 до 150 мм
- метална каса с профил от 151 до 270 мм
- метална каса с профил от 271 до 390 мм
- размер, 100° за EI 30
- крило: Гладстон/Халифакс цветове във вертикален фладер
- крило: фурнир CPL 0,2 мм и 0,7 мм - ГРУПА II
- крило: фурнир бял сатениран дъб
- крило: фурнир сатениран дъб (други цветове)
- крило: фурнир Селект Черен
- крило: фурнир орех
- крило: модел със смесен фладер. Покритие селект
- крило: модел със смесен фладер. Дъб, ясен, орех
- трета панта за касата MDF
- панорамна шпионка
- четвъртинки първази, маскиращи първази
- дръжка с шилд

(стр. 241)  
(стр. 235)

07



ЕНДУРО Антрацит

Вътрешни технически врати с най-високо качество, притежаващи висок клас на износоустойчивост и резистентност на въздействието на неблагоприятните външни фактори благодарение на облицоването на крилата с изключително устойчивите покрития HPL и CPL и обканването на краищата им с профил от неръждаема стомана.

Комплектът се състои от:

- крило
- каса



ЕНДУРО 3, Антрацит



плътна



модел 1



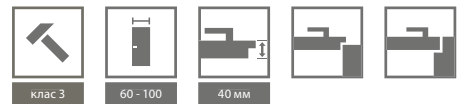
модел 2



модел 3



модел 4



## НАЛИЧНИ ЦВЕТОВЕ

Покритие HPL и CPL 0,7 ★★★★★★


ГРУПА I	Бял	Сив Евроинвест	Светъл орех	Антрацит HPL/CPL	Дъб Милано 1	
	Дъб Милано 4	Дъб Милано 5	Орех Модена 1	Натурален дъб	Натурален орех (матов)	
	ГРУПА II	черен				

НЯКОИ ПРЕДНАЗНАЧЕНИЯ НА ВРАТИТЕ ЕНДУРО:

- За лаборатории
- За дентални клиники
- За болници



горен панел



долен панел



перфорирана плоча от ПДЧ



долен вентилационен панел



вентилационна решетка

ЕНДУРО

## ТЕХНИЧЕСКА ИНФОРМАЦИЯ

### АКСЕСОАРИ

- Три подсилени панти от 3 елемента
- За модели летящи врати - два броя панти („60°), три броя панти („70°„80°), четири броя панти („90°)
- Закалено прозрачно или матирано стъкло (за модел 4 безопасно стъкло)
- Бравата е налична в три варианта: с обикновена ключалка, със заключване за баня/тоалетна или за секретна ключалка
- Крилото се подготвя с подсилване за монтаж на автомат за самозатваряне

### КАСИ

- Ъглова метална каса с ширина на профила 105 мм. Изработена от двустранно цинкован метален лист с дебелина 1,2 мм. Оборудвана е с три панти, подсилени, триелементни (опаковани при крилото), гумен уплътнител по периферията, шест монтажни дюбела. Прахово боядисана (мостри на цветовете вижте на стр. 259).
- Има възможност за поръчка на каса в два варианта:
  - за монтаж на завършен под – ниво „0”
  - за монтаж с вкопаване в замазката на пода - ниво „-30”

### ЗАБЕЛЕЖКИ

- Нова система за обканване с профил от неръждаема стомана, без вмешателство в структурата на покритието.
- Максималният размер на летящото крило е „90°”.
- **Норми: PN.**

### ДОПЛАЩАНЕ

- размер „100”
- регулируем насрещник за металната каса
- каса: цветове - ГРУПА II
- каса: цветове - ГРУПА III
- профилна ширина на касата от 80 до 100 мм без доплащане
- удължаване на профила на касата от 106 до 390 мм
- горен панел (комплект за двете страни)
- долен панел (комплект за двете страни)
- долен вентилационен панел (комплект за двете страни)
- вентилационна решетка (комплект за двете страни)
- пасивна тръбна дръжка за от едната страна на вратата
- пасивна тръбна дръжка за от двете страни на вратата
- летяща версия на вратата
- дръжка с шилд (ЕДЕЛ)

(стр. 235)

# Механичен клас 4

07



Звукоизолация  $R_w=37$  dB  
 Пожароустойчивост EI 30  
 Димонепроницаемост

Механичен клас 4, Антрацит, дръжка ЕДЕЛ

Пълният комплект включва:


- крило
- каса



Механичен клас 4, Антрацит, дръжка ЕДЕЛ



подсилена панта от три части



Ключалка клас III от най-висока категория на употреба съгласно PN-EN 12209





клас 4



70-100



40 мм



## НАЛИЧНИ ЦВЕТОВЕ

Селектиран фурнир ★★★★★  
Дъбов, орехов и ясенев фурнир  
Сатиниран дъбов фурнир

CPL HQ 0,2 мм ★★★★★

CPL HQ 0,7 мм ★★★★★  
Гладстон/Халифакс

Мостри от цветовете вижте на стр. 259 – 266.

**ВНИМАНИЕ!** Фурнирът (с изключение на ясенев и орехов) може да бъде с разположени вертикално или хоризонтално дървесни.

**ВНИМАНИЕ!** За входни врати препоръчваме покритията CPL и Гладстон/Халифакс, особено при влагането им в обществени сгради.

## ТЕХНИЧЕСКА ИНФОРМАЦИЯ

### КОНСТРУКЦИЯ НА КРИЛОТО

Ядрото на крилото е с пълнеж от перфорирано ПДЧ или плътно ПДЧ (срещу допълнително заплащане), подсилено. Лицевите страни на крилата са покрити с HDF плочи (синтетично покритие) или PAL (естествен фурнир). Крилото се предлага във вариант с фалц.

### АКСЕСОАРИ

- Две или три 3-елементни панти
- Брава от най-висока категория на употреба съгласно PN-EN 12209

### КАСИ

Изработена от стоманена ламарина, двустранно поцинкована, с дебелина 1,5 мм:

- Ъглова метална каса ГОЛЯМА,
- Метална регулируема,
- Метална Порта СИСТЕМ.

### ЗАБЕЛЕЖКИ

- Стоманени панели налични в размери „80“, „90“ и „100“ за CPL покритие
- Предлага се само в плътен вариант.
- Крилото е пригодено за монтиране на самозатварящ се механизъм.
- Продуктът се предлага само в инвестиционна норма.

### ДОПЛАЩАНЕ

- каса: цветове - ГРУПА II
- каса: цветове - ГРУПА III
- долен панел - комплект от двете страни (покритие CPL)
- долен вентилационен панел - комплект от двете страни (покритие CPL)
- долен панел с вентилационна решетка - комплект от двете страни (покритие CPL)
- горен панел - комплект от двете страни (покритие CPL)
- вентилационен подрез, вентилационни отвори
- размер „100“
- врата: цветове Гладстон/Халифакс
- подмяна на перфорирано ПДЧ с плътно ПДЧ (синтетично покритие)
- врата: естествен фурнир черен
- врата: естествен фурнир Бял дъб сатен
- врата: модел със смесен фладер естествен фурнир Селект
- крило: модел със смесен фладер естествен фурнир дъб, ясен, орех
- подсилване за автомат за затваряне - каса
- дръжка с шилд

(стр. 235)



Конструкцията на вратата позволява използването в търговски помещения, като например уелнес и спа центрове за балнеологично възстановяване и заведения за обществено хранене.

AKBA 4, Сив Евроинвест

Комплектът се състои от:

- крило
- каса



AKBA 4, Сив Евроинвест



плътна



модел 1



модел 2



модел 3

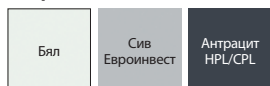


модел 4



## НАЛИЧНИ ЦВЕТОВЕ

### Покритие HPL ★★★★★★



### НЯКОИ ПРЕДНАЗНАЧЕНИЯ НА ВРАТИТЕ АКВА:

- Заведения за хранене
- Сервизни помещения
- Търговски помещения
- Уелнес центрове
- Салони за красота



напречно сечение на крилото

## ТЕХНИЧЕСКА ИНФОРМАЦИЯ

### АКСЕСОАРИ

- Две панти от неръждаема стомана
- Закалено прозрачно или матирано стъкло (за модел 4 безопасно стъкло)
- Брава от неръждаема стомана, налична в три варианта: за обикновен ключ, със блокада за баня/тоалетна или за секретна ключалка
- Каса

### КАСИ

- Каса Ъглова ГОЛЯМА с ширина на профила 105 мм. Изработена от двустранно поцинкован стоманен лист с дебелина 1,2 мм.
- Оборудвана е с две панти, гумено уплътнение по периферията, шест монтажни дюбела. Прахово боядисана (мостри на цветовете вижте на стр. 259).
- Има възможност за поръчка на каса в един от двата варианта:
  - за монтаж на завършен под – ниво „0“
  - за монтаж с вкопаване в замазката на пода – ниво „-30“

### ЗАБЕЛЕЖКИ

- Възможност за монтиране на автомат за самозатваряне.
- **Норми: PN.**


### ДОПЛАЩАНЕ

- размер „100“
- вентилационна решетка от неръждаема стомана
- каса: цветове - ГРУПА II
- каса: цветове - ГРУПА III
- профилна ширина на касата от 80 до 100 мм без доплащане
- разширение на профила на касата от 106 до 390 мм
- подсилване на стоманената каса с цел монтаж на автомат за самозатваряне
- **K** подсилване на крилото с цел монтаж на автомат за самозатваряне (стр. 238)
- дръжка с шилд (стр. 235)


# ВХОДНИ ВРАТИ

Колекцията входни врати дава предложения за масивни врати за защита на нашите домове и на други помещения, които се нуждаят най-вече от сигурност.

 **TechnoPORTA**  
TECHNOLOGY



Продуктите, реализирани с CPL HQ и покритие Гладстон/Халифакс, маркирани със символа AQUA STOP в долната си част са защитени срещу влага чрез технологията TechnoPORTA.







MAXIM  
KANCELARIA ADWOKATÓW

# ЕНТРО, ЕНТРО ТОП

08




ЕНТРО, Антрацит, Тъмен бетон

Достъпна сигурност  
Интериорна входна врата за апартамент, която допълва гамата врати в икономичния клас. С комплекта Ентро (крило, каса и праг) имате не само адекватен от гледна точка на устойчивост и качество продукт, но и продукт на достъпна цена, подходящ за големи инвестиционни и строителни проекти.


**ТОП**  
КОЛЕКЦИИ

Комплектът се състои от:


- крило
- каса
- метален праг
- дръжка
- патрони



ЕНТРО, Антрацит, Тъмен бетон



3-болтова болтова ключалка- ЕНТРО, ЕНТРО ТОП



Разрез на ъглова метална каса - Голяма



праг ЕНТРО, ЕНТРО ТОП



противовзломан болт, ЕНТРО ТОП



Разрез на метална каса с обрънат фалц



## НАЛИЧНИ ПОКРИТИЯ

### Покритие Ламинат CPL HQ 0,2 ★★★★★☆

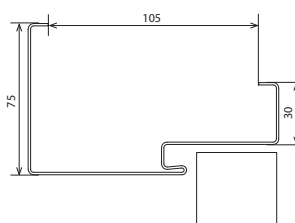
Група I	Бял	Сив Евроинвест	Антрацит HPL/CPL	Светъл орех	Дъб Милано 1	Бук пясък
	Натурален дъб	Орех Модена 1	Дъб Милано 4	Дъб Милано 5		
Група II	Природен Хикора	Светъл бетон	Тъмен бетон	Тъмна релефна текстура	Черен	

### Покритие Порталамино ★★★★★☆

Сребрист дъб	Дъб Хамилтън
--------------	--------------

#### ВНИМАНИЕ

ЗА МЕСТА С ГОЛЕМИ РАЗЛИКИ В ТЕМПЕРАТУРАТА ВЪН-ВЪТРЕ, ПРЕПОРЪЧВАМЕ ИЗПОЛЗВАНЕТО НА ВРАТИ АГАТ, ОПАЛ



перфорирана плоча от ПДЧ

## ТЕХНИЧЕСКА ИНФОРМАЦИЯ

### КОНСТРУКЦИЯ НА КРИЛОТО

Рамката на крилото е изработена от лепена иглолистна дървесина. Пълнежът на крилото е изработен от перфорирана ПДЧ-плоча. Страните на крилото са покрити с HDF-плоскост, облепена с ламинат CPL 0.2 мм. Крилата се предлагат само в плътен вариант.

### КОМПОНЕНТИ НА ПЪЛНИЯ КОМПЛЕКТ (ЕНТРО)

- Единична или двойна 3-точкова брава, подготвена за секретна ключалка
- Три панти
- Сребриста шпионка
- Дръжка
- Секретни ключалки
- Праг

### КОМПОНЕНТИ НА ПЪЛНИЯ КОМПЛЕКТ (ЕНТРО ТОП)

- Единична или двойна 3-точкова брава, подготвена за цилиндъра
- Три пасивни болта против кражба
- Сребриста шпионка
- Дръжка
- Секретни ключалки
- Праг

### КАСИ

- Метална ъглова каса с ширина на профила 100 мм. Изработена от поцинкован стоманен лист с дебелина 1.2 мм (каса АГАТ). Прахово боядисана в цвят по RAL: Бял, Сив, Кафяв, Кремав, Антрацит CPL/ HPL, Шагренов антрацит. Окомплектована е с: три панти и гумено уплътнение.
- Касата може да се изработва в два варианта:
  - За завършен под - ниво „0“
  - За заливане в пода - ниво „-30“
- Каса ПРОЕКТ БИС
- Каса ЕНТРО ТОП - стоманена ъглова каса с размер на профила 100 мм, изработена от двустранно поцинкована ламарина с дебелина 1,2 мм (каса АГАТ). Окомплектована е с: три панти, гумено уплътнение, отвори за пасивни болтове, по желание металният перваз ще бъде от външната страна на вратата (допълнителни разходи).

### ЗАБЕЛЕЖКИ

- Норми: PN, CN

### ДОПЛАЩАНЕ

- Дръжка с шилд
- Горен шилд
- Секретни ключалки
- 6 дюбела за монтаж на касата - АГАТ
- Каса с профил от 101 мм до 390 мм

# АГАТ

подсилени врати 32 dB

# ОПАЛ

противовзломни врати с клас RC 2, 32 dB

08



АГАТ - плоска, Пясъчен бук, със стоманена каса

Противовзломност RC 2 (ОПАЛ)  
Акустична изолация  $R_w=32$  dB

**ТОП**  
КОЛЕКЦИИ

Всички налични модели вижте на стр. 150

Цената на комплекта врати включва:

- крило
- каса
- стоманен праг

## ВРАТИ ОПАЛ ПЛЮС

Противовзломната врата ОПАЛ с клас RC 2, съгласно PN EN 1627: 2012 OPAL покрива изискванията за шумоизолация  $R_w = 32$  dB (32-36 dB) и устойчивост на проникване с взлом само при условие, че крилото е инсталирано заедно със съответната метална каса Порта, праг от неръждаема стомана, шилд с дръжка с клас на противовзломност не по-нисък от 2-ри и секретни ключалки с клас на противовзломност не по-нисък от 4-ти клас.

## ВРАТИ АГАТ ПЛЮС


Подсилените врати АГАТ са със секретни тришипови брави и акустична изолация  $R_w = 32$  dB (32-36 dB).




АГАТ плосък, пясъчен бук, със стоманена рамка на вратата





3-болтова болтова ключалка АГАТ



противовзломнен болт  
- АГАТ, ОПАЛ



заклучваща лента с четири  
точки - ОПАЛ



регулируем насрещник за  
стоманена каса (опция)





клас 2

Rw 32dB  
D<sub>s</sub> 30

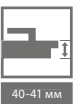
ПРОЕКТ



клас 3



80 - 100



40-41 мм



## НАЛИЧНИ ЦВЕТОВЕ

Портасинхро 3D



Селектиран фурнир  
Дъбов, орехов и ясенев фурнир  
Сатениран дъбов фурнир



Портаперфект 3D  
Порталамино  
CPL HQ 0,2 мм



CPL HQ 0,7 мм  
Гладстон/Халифакс



**ВНИМАНИЕ!** Фурнирът (с изключение на ясенев и орехов) може да бъде с разположени вертикално или хоризонтално дървесни шарки (отнася се за крилото).

**ВНИМАНИЕ!** За входни врати препоръчваме покритията CPL и Гладстон/Халифакс, особено при влагането им в обществени сгради.

В цената на комплекта врати:  
крило + каса + стоманен праг + шпионка (опция)

Мостри от цветовете вижте на стр. 259 – 266.

### ПРЕПОРЪЧВАМЕ!

Благодарение на използването на конструкцията, която включва пластове от алуминиев лист, получиме уникална резистентност на вратите срещу неблагоприятното въздействие на специфичните експлоатационни условия, характерни за стълбищните клетки, като температурни разлики и влажност на въздуха.



## ТЕХНИЧЕСКА ИНФОРМАЦИЯ

### КОНСТРУКЦИЯ НА КРИЛОТО

Конструктивната рамка на крилото е изработена от шперплат от иглолистен дървен материал, а пълнежът се състои от перфорирана плоча от пресовани дървесни частици. Конструкцията е допълнително подсилена от вътрешна греди. Рамката и пълнежът на крилото са двустранно покрити с лист алуминиева ламарина и плоскост HDF. Предлаганите крила могат да бъдат декорирани с алуминиеви инкрустации в сребристо. Естествените фурнири са завършени с полуматов лак. При версиите с покритие CPL HQ и Гладстон / Халифакс фалца на крилото е кантиран с ABS лента.

### КОМПОНЕНТИ НА ПЪЛНИЯ КОМПЛЕКТ (АГАТ)

- Една или две брави, пригодени за секретни ключалки
- Три щифтови панти
- Метална каса, оборудвана с праг от неръждаема стомана (90 мм)
- Три противовзломни болта

### КОМПОНЕНТИ НА ПЪЛНИЯ КОМПЛЕКТ (ОПАЛ)

- Четириточкова лентова брава, адаптирана към две секретни брави
- Три шарнирни панти
- Три болта против кражба
- Стоманен корпус с праг от неръждаема стомана (90 мм)

### КАСИ

- Ъглова метална каса с ширина на профила 105 мм. Изработена от двустранно подцинкован стоманен лист с дебелина 1,2 мм (АГАТ) или 1,5 мм (ОПАЛ).
- Касата е оборудвана с три стандартни панти с щифт, гумен уплътнител по периферията, а модел ОПАЛ включва и шест монтажни дюбела.
- Каса ПРОЕКТ БИС, ПРОЕКТ Премиум (стр. 222).

### ЗАБЕЛЕЖКИ

- Подготовка за скъсяване (максимум 60 мм).
- Клас на звукоизолация  $R_w = 32$  dB (диапазон 32 + 36 dB).
- **Норми: PN, CN и DIN.**

### ДОПЛАЩАНЕ

- шпионка
- размер „100“
- регулируем насрещник за металната каса
- каса: цветове - ГРУПА II
- каса: цветове - ГРУПА III
- метална каса: черен цвят
- крило: цветове на покритие CPL 0,2 мм и 0,7 мм - ГРУПА II
- каса: цветове на покритие CPL 0,2 мм - ГРУПА II
- крило: цветове на Гладстон/Халифакс с вертикален фладер
- интарзии в синтетично покритие (едностранна/двустранна)
- интарзии в естествен фурнир (едностранна/двустранна)
- крило: сатениран дъбов фурнир - бял цвят
- крило: сатениран дъбов фурнир - останалите цветове
- крило: орехов фурнир
- каса: сатениран дъбов фурнир - бял цвят
- каса: сатениран дъбов фурнир - останалите цветове
- каса: орехов фурнир
- оборудване на каса АГАТ с 6 монтажни дюбела
- метална каса с профил за облицовка ПРОЕКТ БИС
- метална каса с профил за облицовка ПРОЕКТ ПРЕМИУМ
- профил на стоманена каса с дълбочина от 106 до 390 мм
- подсилване на метална каса с цел монтаж върху нея на автомат за самозатваряне
- патрони
- дръжка с шилд

(стр. 236)

# ЕКСТРИЙМ RC 2

противовзломни врати с клас RC 2, 37 dB

08



Противовзломност RC2  
Акустична изолация  $R_w=37$  dB

ЕКСТРИЙМ RC2, Плоска, Дъб Милано 1, със стоманена каса

Всички налични модели вижте на стр. 150

Комплектът се състои от:

- крило
- каса
- стоманен праг

## Врати ЕКСТРИЙМ RC 2

Вратите ЕКСТРИЙМ RC2 са оборудвани с две брави (с по 3 шипа), секретни ключалки от клас В (к-т от 2 патрона с еднаква секретност, единият - с ръкохватка) и противовзломни болтове и притежават:


- противовзломен клас RC 2 съгласно PN EN 1627: 2012
- клас на звукоизолация  $R_w=37$  dB (37-41 dB)



ЕКСТРИЙМ RC2, Плоска, Дъб Милано 1, със стоманена каса



основна брава - шипова, с 3 болта



горна брава - шипова, с 3 болта



противовзломен болт



триелементна панта



регулируем насрещник за брава при метална каса (опция с доплащане)



праг от неръждаема стомана (90 мм)

\* Подробности за резултатите от тестванията са достъпни в зоната за ИЗТЕГЛЯНЕ НА ФАЙЛОВЕ на интернет страницата [www.porta.com.pl](http://www.porta.com.pl)

## НАЛИЧНИ ЦВЕТОВЕ

Селектиран фурнир  
Дъбов, орехов и ясенев фурнир  
Сатениран дъбов фурнир



CPL HQ 0,2 мм



CPL HQ 0,7 мм

Гладстон/Халифакс



Мостри от цветовете вижте на стр. 259 – 266.

**ВНИМАНИЕ!** Фурнирът (с изключение на ясенев и орехов) може да бъде с разположени вертикално или хоризонтално дървесни шарки (отнася се за крилото).

**ВНИМАНИЕ!** За входни врати препоръчваме покритията CPL и Гладстон/Халифакс, особено при влагането им в обществени сгради.

### ПРЕПОРЪЧВАМЕ!

Благодарение на използването на конструкция, която включва пластове от алуминиев лист, получихме уникална резистентност на вратите ЕКСТРИЙМ срещу неблагоприятното въздействие на специфичните експлоатационни условия, характерни за стълбищните клетки, като температурни разлики и влажност на въздуха.



## ТЕХНИЧЕСКА ИНФОРМАЦИЯ

### КОНСТРУКЦИЯ НА КРИЛОТО

Конструкцията на крилото се състои от специален 5-слоен пълнеж, оброчен с рамка от клиновидно слепеня иглолистна дървесина. Конструкцията е покрита с HDF плоскости. Крилото налично само във фалцова версия. Когато покритието е CPL HQ или Гладстон/Халифакс, фалцът на крилото е кантиран с ABS лента.

### АКСЕСОАРИ, ВКЛЮЧЕНИ В ЦЕНАТА НА КРИЛОТО

- Две патронни шипови брави (72 мм)
- Три триелементни панти - сребристи
- Четири противовзломни болта
- Каса
- Стандартен праг от неръждаема стомана (90 мм)

### КАСИ

- Ъглова метална каса с ширина на профила 100 мм. Изработена от двустранно цинкован метален лист с дебелина 1,5 мм.
- Оборудвана с три триелементни панти, гумено уплътнение по периметъра ѝ осем монтажни дюбела.
- Каса ПРОЕКТ БИС стр. 222.

### ЗАБЕЛЕЖКИ

- Клас на звукоизолация  $R_w=37 \text{ dB}$  ( $37 \div 41 \text{ dB}$ ).
- Крилото и касата са подсилени за монтажа на автомат за самозатваряне.
- **Долният ръб в покритие CPL HQ и Гладстон/ Халифакс е защитен от влага с технологията TechnoPORTA Aqua STOP.**
- Норми: PN.

### ДОПЛАЩАНЕ

- едностранни/двустранни интарзии - синтетично покритие
- едностранни/двустранни интарзии - естествен фурнир
- каса: полиестерна боя - ГРУПА II
- каса: полиестерна боя - ГРУПА III
- Метална каса с профил за облицовка ПРОЕКТ БИС
- Метална каса с профил от 106 до 150 мм
- Метална каса с профил от 151 до 270 мм
- Метална каса с профил от 271 до 390 мм
- регулируем насрещник за метална каса
- размер „100“
- крило: Гладстон/Халифакс цветове във вертикален фладер
- крило: покритие CPL 0,2 мм и 0,7 мм - ГРУПА II
- крило: сатениран дъбов фурнир - бял
- крило: сатениран дъбов фурнир (други цветове)
- крило: фурнир цвят черен
- крило: фурнир орех
- крило: модел със смесен фладер селектиран фурнир
- крило: модел със смесен фладер фурнир дъб, ясен, орех
- шпионка
- шпионка с голям ъгъл на видимост
- дръжка с шилд

(стр. 236-237)

# Стийл СЕЙФ

противовзломни врати с клас RC 3, EI 30, 32 dB

08



Стийл СЕЙФ, А.0 с козирка Черен шагренев

Противовзломност RC 3  
Акустична изолация  
Rw=37 dB  
Огнеупорност EI 30

## Комплектът се

### състои от:

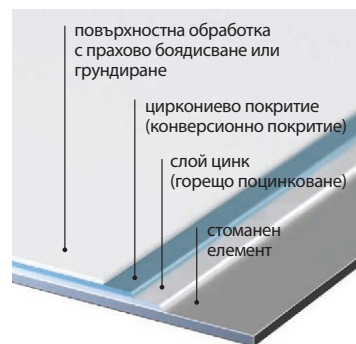
- крило
- каса
- стоманен праг
- дръжка с горен шилд
- два патрона

### Възможност срещу допълнително

#### заплащане

- допълнителна горна ключалка

## СИСТЕМА ЗА ЗАЩИТА НА МЕТАЛНИ ПОВЪРХНОСТИ



## Врати Стийл СЕЙФ

Вратите са оборудвани с 2 брави LOB и секретни ключалки клас C, притежават:

- клас на противовзломност RC 3 съгласно стандарт PN-EN 1627:2012.
- клас на звукоизолация Rw=37 dB (37–41 dB)
- Огнеупорност EI 30

**Р**  
ПОЦИНКОВАНА  
ЛАМАРИНА

ПРОДУКТ  
ПОРТА СТИЙЛ



Стийл СЕЙФ, А.0 с козирка Черен шагренев



Лентова брава с четириточково



Три панти триелементни



противовзломни болтове





клас 3

Rw 37dB  
D<sub>s</sub> 35EI<sub>s</sub> 30

80 - 100

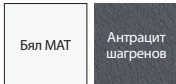


54 мм

## НАЛИЧНИ ЦВЕТОВЕ

### Полиестерна боя Премиум ★★★★★☆

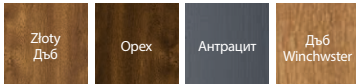
ГРУПА I



ГРУПА II



### Błacha Stalowa Laminowana PCV ★★★★★☆

пружинен затварящ  
механизъмпружинен затварящ  
механизъм

кука

Steel SECURE

## ТЕХНИЧЕСКА ИНФОРМАЦИЯ

### КОНСТРУКЦИЯ НА КРИЛОТО

Конструкцията е базирана на двуслойна дървена рамка, разположена по периметъра на крилото. Като топлоизолационна вложка се използва експандиран полистирол с множество вградени молекули графит в структурата му. За обшивка на крилото се използва 0.6 мм поцинкована стоманена ламарина, пластифицирана с PVC фолио или полиестерна боя.

### КОМПОНЕНТИ НА ПЪЛНИЯ КОМПЛЕКТ

- Три панти триелементни
- Лентова брава WINKHAUS STV
- Четири противовзломни болтове
- Дръжка СЕЙФ
- Секретни ключалки, клас С
- Праг от неръждаема стомана с перфорация
- Регулируем насрещник за основната брава

### КАСИ

Ъглова стоманена каса с ширина на профила 100 мм, изработена от двустранно поцинкована стоманена ламарина с дебелина 1,5 мм.

### ЗАБЕЛЕЖКИ

- Норми: PN и CN.

### ДОПЛАЩАНЕ

- пружинен затварящ механизъм
- полиестерна боя - ГРУПА II
- горен допълнителен цип
- горна табела
- горна патентована вложка
- размер „100“
- шпионка

# КВАРЦ RC 2

противовзломни врати с клас RC 2 (ТИП III), EI 30, 32 dB

08



КВАРЦ с инкрустации 6, бяла, със стоманена каса

Противовзломност RC 2 (тип III)  
Акустична изолация  $R_w=34$  dB\*  
Огнеупорност EI 30  
Димоуплътненост

**ТОП**  
КОЛЕКЦИИ

Всички налични модели вижте на стр. 150

Комплектът се състои от:

- крило
- каса
- стоманен праг



## ВРАТИ КВАРЦ

DT-PP-DY / M (КВАРЦ тип I и тип II) врати, оборудвани с една или две вградени ключалки, имат:

- клас на звукоизолация  $R_w = 32$  dB (32-36 dB)
- пожароустойчивост EI 30
- димоуплътненост

Вратата DT-K32 (KWARC тип III), снабдена с лентова ключалка и болтове против кражба, има:

- RC 2 клас съгласно PN EN 1627: 2012
- клас на звукоизолация  $R_w = 32$  dB (32-36 dB)
- пожароустойчивост EI 30
- димоуплътненост



лентова брава с четириточково заключване за два патрона  
– КВАРЦ III



противовзломни болтове –  
КВАРЦ III



подсилени триелементни панти

КВАРЦ с инкрустации 6, бяла, със стоманена каса

\* Подробности за резултатите от тестванията са достъпни в зоната за ИЗТЕГЛЯНЕ НА ФАЙЛОВЕ на интернет страницата [www.porta.com.pl](http://www.porta.com.pl)



## НАЛИЧНИ ЦВЕТОВЕ

Портасинхро 3D



Селектиран фурнир  
Дъбов, орехов и ясенев фурнир  
Сатениран дъбов фурнир



Портаперфект 3D  
CPL HQ 0,2 мм



CPL HQ 0,7 мм  
Гладстон/Халифакс



Мостри от цветовете вижте на стр. 259 – 266.

**ВНИМАНИЕ!** Фурнирът (с изключение на ясенев и орехов) могат да бъдат с разположени вертикално или хоризонтално дървесни шарки (отнася се за крилото).

**ВНИМАНИЕ!** За входни врати препоръчваме покритията CPL и Гладстон/Халифакс, особено при влагането им в обществени сгради.

### ПРЕПОРЪЧВАМЕ!

Благодарение на използването на конструкцията, която включва пластове от алуминиев лист, получихме уникална резистентност на вратите срещу неблагоприятното въздействие на специфичните експлоатационни условия, характерни за стълбищните клетки, като температурни разлики и влажност на въздуха.



## ТЕХНИЧЕСКА ИНФОРМАЦИЯ

### КОНСТРУКЦИЯ НА КРИЛОТО

Многопластовата конструкция на крилото осигурява огнеустойчивост в продължение на 30 минути и акустична изолация  $R_w = 34 \text{ dB}$ . Благодарение на слоя алуминиев лист в конструкцията на крилото вратата е изключително устойчива на неблагоприятни експлоатационни условия, характерни за стълбищните клетки. В изпълнение на крилото с покритие CPL HQ и Гладстон/Халифакс, краищата му са кантирани с ABS лента.

### КОМПОНЕНТИ НА ПЪЛНИЯ КОМПЛЕКТ

- Патронна брава с правоъгълен език за заключване, пригодена за секретна ключалка (КВАРЦ тип I)
- Две патронни брави с правоъгълен език за заключване, пригодени за секретни ключалки (КВАРЦ тип II)
- Лентова брава с четириточково заключване, пригодена за две секретни ключалки, плюс три противовзломни болта (КВАРЦ тип III)
- Три подсилени панти от 3 елемента в сребрист цвят
- Термонабъбващо уплътнение под въздействието на висока температура, разположено по фалца на крилото
- Праг от неръждаема стомана (90 мм)

### КАСИ

- Ъглова стоманена каса с ширина на профила 105 мм. Изработена от двустранно поцинкован стоманен лист с дебелина 1,5 мм. Оборудвана е с огнеупорно уплътнение, три панти, метален праг от неръждаема стомана в стандартен вариант (90 мм), подсилване за автомат за самозатваряне и шест монтажни дюбела. КВАРЦ I има насрещник за една брава, КВАРЦ II – насрещници за две брави, КВАРЦ III – за многоточкова брава и отвори за противовзломни болтове.
- Каса ПРОЕКТ БИС (стр. 222).
- Каса ПРОЕКТ, произвежда се само по индивидуално договаряне с отдела за нестандартни поръчки Порта КОНТРАКТ

### ЗАБЕЛЕЖКИ

- За да бъдат изпълнени условията на Техническото одобрение за устойчивост на вратите на огън и / или дим при пожар, те трябва да бъдат инсталирани с автомат за самозатваряне.
- Огнеупорните врати трябва да се монтират с шилд и дръжка със стоманена основа.
- В случай че бъдат използвани обкови, различни от предлаганите от фирма ПОРТА, трябва да бъдат спазвани препоръките, описани в гаранционната карта.
- Клас на звукоизолация  $R_w = 32 \text{ dB}$  (диапазон 32 ÷ 36 dB).
- Крилото и рамката са адаптирани към монтажа на автомат за самозатваряне.
- **Норми: PN и CN.**

### ДОПЛАЩАНЕ

- инкрустации в синтет. покрития (от 1 страна, цена x 2 от две страни)
- инкрустации в ест. фурнир (от 1 страна, цена x 2 от две страни)
- рамка: полиестерна боя - ГРУПА II
- рамка: полиестерна боя - ГРУПА III
- стоманена каса с профил за облицовка ПРОЕКТ БИС
- стоманена каса с профилна ширина от 101 до 150 мм
- стоманена каса с профилна ширина от 151 до 270 мм
- стоманена каса с профилна ширина от 271 до 390 мм
- размер „100“
- крило: Гладстон/Халифакс цветове във вертикална аранжировка
- крило: покритие CPL 0,2 мм и 0,7 мм - ГРУПА II
- крило: сатениран дъбов фурнир - бял
- крило: сатениран дъбов фурнир (други цветове)
- крило: фурнир Черно
- крило: орехов фурнир
- крило: модел със смесено оформление. Покритие Селект
- крило: модел със смесено оформление. Покритие Дъб, ясен, орех
- шпионка
- дръжка с шилд

(стр. 236)

# ЕКСТРИЙМ RC 3

противовзломни врати с клас RC 3, EI 30, 37 dB

08



Противовзломност RC 3  
Акустична изолация  
Rw=37 dB  
Огнеупорност EI 30  
Димоуплътненост

ЕКСТРИЙМ RC 3, Пясъчен дъб, с подсилена каса Порта СИСТЕМ (нестандартно изпълнение Порта КОНТРАКТ, вж. стр. 270)

Всички налични модели вижте на стр. 150



ЕКСТРИЙМ RC 3, Пясъчен дъб, с подсилена каса Порта СИСТЕМ

Комплектът се състои от:

- крило
- каса
- стоманен праг
- дръжка с горен шилд
- два патрона

Възможност срещу допълнително заплащане

- допълнителна горна ключалка

## Врати ЕКСТРИЙМ


Предлагат се в две разновидности:

### Тип I


- клас RC съгласно PN EN 1627-2012
- клас на звукоизолация Rw=37 dB (37- 41 dB)
- димоуплътненост

### Тип II

- характеристиките на вратите от тип I
- огнеупорност EI 30



две противовзломни куки



многоточкова брава Winkhaus  
с куковидно - езично заключване



НОВОСТ


Пружинен механизъм за  
затваряне със стоманена рамка



4 противовзломни шипа  
противопожарен уплътнител  
(Тип II)



каса Порта СИСТЕМ



НОВОСТ

Пружинен механизъм за  
затваряне със стоманена рамка

\* Подробности за резултатите от тестванията са достъпни в зоната за ИЗТЕГЛЯНЕ НА ФАЙЛОВЕ на интернет страницата [www.porta.com.pl](http://www.porta.com.pl)



## НАЛИЧНИ ЦВЕТОВЕ

Селектиран фурнир ★★★★★  
Дъбов, орехов и ясенев фурнир  
Сатениран дъбов фурнир

CPL HQ 0,2 мм ★★★★★

CPL HQ 0,7 мм ★★★★★  
Гладстон/Халифакс

Мостри от цветовете вижте на стр. 259 – 266.

**ВНИМАНИЕ!** Фурнирът (с изключение на ясенев и орехов) може да бъде с разположени вертикално или хоризонтално дървесни шарки (отнася се за крилото).

**ВНИМАНИЕ!** За входни врати препоръчваме покритията CPL и Гладстон/Халифакс, особено при влагането им в обществени сгради.

### ПРЕПОРЪЧВАМЕ!

Благодарение на използването на конструкцията, която включва пластове от алуминиев лист, получихме уникална резистентност на вратите ЕКСТРИЙМ срещу неблагоприятното въздействие на специфичните експлоатационни условия, характерни за стълбищните клетки, като температурни разлики и влажност на въздуха.



## ТЕХНИЧЕСКА ИНФОРМАЦИЯ

### КОНСТРУКЦИЯ НА КРИЛОТО

Конструкцията на крилото се състои от специален 5-слоен пълнеж, оброчен с рамка от клиновидно слепеня иглолистна дървесина. Конструкцията е покрита с HDF плоскости. Предлага се във фалцова версия. Когато повърхностното покритие е CPL HQ или Гладстон/Халифакс, фалца на крилото е кантиран с ABS лента.

### АКСЕСОАРИ, ВКЛЮЧЕНИ В ЦЕНАТА НА КРИЛОТО

- Куковидна брава с притягащ механизъм Winkhaus STV и допълнителна горна брава (допълнителни разходи)
- Цилиндър против кражба
- Дръжка с противовзломан шилд СЕЙФ
- Три триелементни панти (врата със стоманена каса) или две технически панти (врата с каса Порта СИСТЕМ подсилена) в сребрист цвят
- Четири противовзломни шипа.
- Допълнително: тип II - набъбващ уплътнител под въздействието на висока температура по краищата на крилото (с изключение на долния край)
- Касата е оборудвана с праг от неръждаема стомана и подсилена за монтаж на автомат за самозатваряне

### КАСИ

- Ъглова стоманена каса с ширина на профила 100 мм. Изработена от двустранно цинкован стоманен лист с дебелина 1,5 мм. Оборудвана е с огнеупорно уплътнение, осем монтажни дюбела и метален праг от неръждаема стомана в уголемен вариант (120 мм).
- Подсилена каса Порта СИСТЕМ за дебелина на стената в диапазона от 120 до 300 мм, оборудвана с праг от неръждаема стомана (100 мм) и первази 80 мм.
- Каса ПРОЕКТ БИС (стр. 222).
- Каса ПРОЕКТ, произвежда се само по индивидуално договаряне с отдела за нестандартни поръчки „Порта КОНТРАКТ“.

### ЗАБЕЛЕЖКИ

- За да се отговори на изискванията на строителния кодекс, за огнеупорни и / или димоуплътнени врати трябва да се използва автомат за самозатваряне.
- Крило и рамка, адаптирани към монтажа на автомат за самозатваряне.
- Пожароустойчивите врати трябва да бъдат оборудвани с шилд с дръжка със стоманена сърцевина.

- В случай на използване на обкови, различни от предложените от ПОРТА, трябва да се спазват указанията, съдържащи се в гаранционната карта.
- Огнеупорни врати - инкрустации се предлага само от двете страни.
- **Долният ръб с покритие CPL HQ и Гладстон/ Халифакс е защитен от влага с технологията TechnoPORTA Aqua STOP.**
- **Норми: PN и CN.**

### ДОПЛАЩАНЕ

- горна допълнителна ключалка
- горен шилд
- горна патентна вложка
- инкрустации в синтет. покрития (от 1 страна, цена от две страни x 2)
- инкрустации в ест. фурнир (от 1 страна, цена от две страни x 2)
- рамка: полиестерна боя - ГРУПА II
- рамка: полиестерна боя - ГРУПА III
- рамка: CPL 0,2 мм - ГРУПА II
- рамка: сатениран дъбов фурнир - бял
- сатениран дъбов фурнир (други цветове)
- рамка: фурнир черен
- рамка: фурнир орех
- стоманена каса с профил за облицовка ПРОЕКТ БИС
- стоманена каса с профилна ширина от 101 до 150 мм
- стоманена каса с профилна ширина 151 до 270 мм
- стоманена каса с профилна ширина от 271 до 390 мм
- размер „100“
- крило: Гладстон/Халифакс цветове във вертикална аранжировка
- крило: фурнир CPL 0,2 мм и 0,7 мм - ГРУПА II
- крило: сатениран дъбов фурнир - бял
- крило: сатениран дъбов фурнир (други цветове)
- крилоМ селектиран фурнир Черно
- крило: орехов фурнир
- крило: модел със смесено оформление. Фурнир селектиран
- крило: модел със смесено оформление. Дъб, ясен, орех
- шпионка
- шпионка с голям ъгъл на видимост
- дръжка с шилд СЕЙФ

(стр. 237)

# ЕКСТРИЙМ RC 4

противовзломни врати с клас RC 4, EI 30, 37 dB

08



ЕКСТРИЙМ RC 4, Антрацит

Противовзломност RC 4  
Акустична изолация  $R_w=37dB$   
Огнеупорност EI 30  
Димоуплътненост

#### Комплектът се състои от:

- крило
  - каса
  - стоманен праг
  - дръжка с горен шилд
  - два патрона
- Възможност срещу допълнително заплащане
- допълнителна горна ключалка

#### Врати ЕКСТРИЙМ RC4

Предлагат се в две разновидности:

Тип I


- клас RC 4 съгласно PN EN 1627-2012
- клас на звукоизолация  $R_w=37 dB$  (37- 41 dB)
- димоуплътненост

Тип II

- характеристиките на вратите от тип I
- огнеупорност EI 30



ЕКСТРИЙМ RC 4, Антрацит



специална дръжка и ключалка



куки против взлом



панци против взлом



подвижни куки за заключване



праг от неръждаема стомана (120 мм)

## НАЛИЧНИ ЦВЕТОВЕ

Селектиран фурнир ★★★★★  
 Дъбов, орехов и ясенев фурнир  
 Сатениран дъбов фурнир

CPL HQ 0,2 мм ★★★★★

CPL HQ 0,7 мм ★★★★★  
 Гладстон/Халифакс

Мостри от цветовете вижте на стр. 259 – 266.

**ВНИМАНИЕ!** Фурнирът (с изключение на ясенев и орехов) може да бъде с разположени вертикално или хоризонтално дървесни шарки (отнася се за крилото).

**ВНИМАНИЕ!** За входни врати препоръчваме покритията CPL и Гладстон/Халифакс, особено при влагането им в обществени сгради.

## ТЕХНИЧЕСКА ИНФОРМАЦИЯ

### КОНСТРУКЦИЯ НА КРИЛОТО

Рамката на крилото е изработена от слепена иглолистна дървесина и шперплат. Конструкцията на крилото е петслойна, подсилена със стоманени пръти. Всичко е покрито с HDF плоскост с алуминиева ламарина.

### АКСЕСОАРИ, ВКЛЮЧЕНИ В ЦЕНАТА НА КРИЛОТО

- ключалка тип лента марка FUHR
- триелементна панта
- 5 болта против взлом
- цилиндър
- специална дръжка
- допълнително, тип II – термонадуваемо уплътнение за димонепроницаемост

### КАСИ

Ъглова стоманена каса, Изработена от стоманена ламарина, двустранно цинкувана, с дебелина 1,5 мм. Оборудвана с огнеупорно уплътнение, осем монтажни дюбела и метален праг от неръждаема стомана.

### ЗАБЕЛЕЖКИ

- За да отговаря на строителните норми, за врати с пожароустойчивост и димоустойчивост трябва да се използва амортизьор за затваряне.
- Крилото и касата са подготвени за монтаж на амортизьор.
- Ако се използват други аксесоари, различни от предлаганите от ПОРТА, трябва да следват инструкциите в гаранционната книжка.

### ДОПЛАЩАНЕ

- допълнителен горен щит
- горна ключалка
- пружинен затварящ механизъм
- горен цилиндър
- Вложки върху синтетично или естествено покритие (едностранно, двустранно цена x 2)
- каса: боя на полиестерна основа – група II или група III
- Профил на касата от стоманена рамка за подпрозоречен перваз ПРОЕКТ БИС, ПРОЕКТ Премиум
- Стоманен профил на касата: от 101 до 390 мм
- размер „100“
- Врата: цветове Гладстон/Халифакс с вертикални ивици, 0.2 мм и 0.7 мм CPL финост - ГРУПА II, Естествен фурнир: дъб сатен бял, дъб сатен (други цветове), орех, Селектиран черно
- врата: модел със смесено оформление естествен фурнир Селектиран, Дъб, Ясен, Орех
- Обикновена шпионка или панорамна шпионка (не е приложимо за естествен фурнир)

# ГРАНИТ клас С

противовзломни врати с клас С, EI 30, 32 dB

08



Клас на противовзломност С и RC 3  
Акустична изолация  $R_w=32$  dB  
Огнеупорност EI 30

ГРАНИТ клас С, Натурален Орех, с каса и облицовка ПРОЕКТ БИС

Всички налични модели вижте на стр. 150



ГРАНИТ, плоска, Натурален Орех, със стоманена каса

Комплектът се състои от:

- крило
- каса
- стоманен праг
- дръжка с горен шилд
- две секретни ключалки

## ВРАТИ ГРАНИТ


Предлагат се в две разновидности:

### Тип I


- клас на противовзломност С
- клас RC3 съгласно PN EN 1627-2012
- клас на акустична изолация  $R_w = 32$  dB (32-36 dB)
- димоуплътненост – защита от вдишване на дим

### Тип II


- характеристиките на вратите от тип I
- пожароустойчивост EI 30



патронна лентова брава с многоточково шиповидно заключване, пригодена за две секретни ключалки



противовзломни болтове



подсилени триелементни панти

\* Подробности за резултатите от тестванията са достъпни в зоната за ИЗТЕГЛЯНЕ НА ФАЙЛОВЕ на интернет страницата [www.porta.com.pl](http://www.porta.com.pl)



## НАЛИЧНИ ЦВЕТОВЕ

Селектиран фурнир ★★★★★  
Дъбов, орехов и ясенев фурнир  
Сатениран дъбов фурнир

CPL HQ 0,2 мм ★★★★★

CPL HQ 0,7 мм ★★★★★

Мостри от цветовете вижте на стр. 259 – 266.

**ВНИМАНИЕ!** Фурнирът (с изключение на ясенев и орехов) може да бъде с разположени вертикално или хоризонтално дървесни шарки (отнася се за крилото).

**ВНИМАНИЕ!** За входни врати препоръчваме покритията CPL и Гладстон/Халифакс, особено при влагането им в обществени сгради.



Вижте филма за монтиране на врати ГРАНИТ с дюбели:  
[www.PORTA.com.pl/dm/montazgranitnadyble.wmv](http://www.PORTA.com.pl/dm/montazgranitnadyble.wmv)

### ПРЕПОРЪЧВАМЕ!

Благодарение на използването на конструкцията, която включва пластове от алуминиев лист и оребряване със стоманени пръти, получихме уникална резистентност на вратата Гранит клас С срещу неблагоприятното въздействие на специфичните експлоатационни условия, характерни за стълбищните клетки, като температурни разлики и влажност на въздуха.



## ТЕХНИЧЕСКА ИНФОРМАЦИЯ

### КОНСТРУКЦИЯ НА КРИЛОТО

Рамката на листа е направена от ламинирано иглолистно дърво. Обшивката на листа е специална двуслойна плоча, изработена от алуминиев лист и HDF. Налични крила, допълнени с алуминиеви инкрустации в сребро. Естествени фасети, завършени с полуматов лак.

### АКСЕСОАРИ, ВКЛЮЧЕНИ В ЦЕНАТА НА КРИЛОТО

- Лентова многошпова брава клас 4
- Два противовзломни патрона клас „С“
- Дръжка с противовзломнен шилд ГРАНИТ или ГРАНИТ ПЛЮС (срещу допълнително заплащане)
- Горен шилд
- Три подсилени панти от 3 елемента в сребрист цвят
- Четири противовзломни шипа
- Подготовка за скъсяване максимално 60 мм (отнася се за Гранит ТИП I)
- Допълнително: тип II – уплътнение, надуващо се под влияние на висока температура, разположено по краищата на крилото
- Метален праг от неръждаема стомана в разширения вариант (120 мм) и подсилване на вратата в областта и на монтаж на автомат за самозатваряне.

### КАСИ

- Ъглова стоманена каса, с ширина на профила 100 мм. Изработена от стоманена ламарина, двустранно поцинкована, с дебелина 1,5 мм. Оборудвана с огнеупорно уплътнение, осем монтажни дюбела и метален праг от неръждаема стомана в разширения вариант (120 мм).
- Каса ПРОЕКТ БИС (стр. 222).
- Каса ПРОЕКТ Премиум (стр. 222).

### ЗАБЕЛЕЖКИ

- За да бъдат изпълнени изискванията на строителния кодекс относно пожароустойчиви и/или димоуплътнени врати те следва да се оборудват и използват с автомат за самозатваряне.

- Крило и рамка, адаптирани към монтажа на автомат за самозатваряне.
- Противопожарните врати трябва да бъдат оборудвани с шилд с дръжка със стоманена сърцевина.
- В случай на използване на обкови, различни от предложените от ПОРТА, трябва да се спазват указанията, съдържащи се в гаранционната карта.
- Клас на звукоизолация  $R_w = 32$  dB (диапазон 32 ÷ 36 dB).
- Долният ръб с покритие от CPL HQ и Гладстон/Халифакс е защитен срещу влага в технологията TechnoPORTA АКВА СТОП.
- Норми: PN и CN.

### ДОПЛАЩАНЕ

- инкрустации в синтет. покрития (от 1 страна, цена x 2 от две страни)
- инкрустации във фурнир (от 1 страна, цена x 2 от две страни)
- рамка: полиестерна боя - ГРУПА II
- рамка: полиестерна боя - ГРУПА III
- стоманена каса с профил за облицовка ПРОЕКТ БИС
- стоманена каса с профил за облицовка ПРОЕКТ Премиум
- стоманена каса с профилна ширина от 101 до 150 мм
- стоманена каса с профилна ширина от 151 до 270 мм
- стоманена каса с профилна ширина от 271 до 390 мм
- регулируем фиксатор (тип I)
- размер „100“
- крило: покритие CPL 0,2 мм и 0,7 мм - ГРУПА II
- крило: фурнир сатениран дъб - бял. Нат. Бял сатенен дъб
- крило: фурнир сатениран дъб (други цветове)
- крило: фурнир селек. черно
- крило: орехов фурнир
- крило: модел със смесено оформление. Селектиран фурнир
- крило: модел със смесено оформление. Фурнир Дъб, ясен, орех
- шпионка
- шпионка с голям ъгъл на видимост
- дръжка с шилд ГРАНИТ ПЛЮС

(стр. 237)

# СТИЙЛ СЕЙФ, ЕНЕРДЖИ ПРОТЕКТ

Брави - противовзломан клас 3 или 4, остъкление - противовзломан клас Р4

09



Стийл СЕЙФ С.1, Антрацит

ВЪТРЕШНИ ВРАТИ  
И ВЪНШНИ

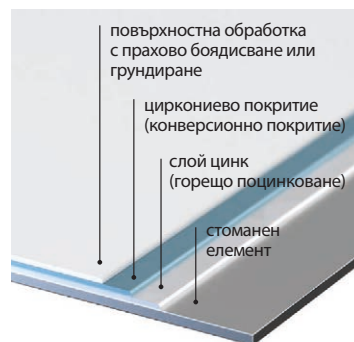
Противовзломност RC2/RC3\*  
Топлопропускливост Ud=1.1÷1.7\*

Ud= 1,1\*  
W/m²K  
КОЕФИЦИЕНТ НА  
ТОПЛОПРЕМИНАВАНЕ

Комплектът се състои от:

- крило
- каса
- праг
- дръжка
- патрон

СИСТЕМА ЗА ЗАЩИТА НА  
МЕТАЛНИ ПОВЪРХНОСТИ



**P**  
ПОЦИНКОВАНА  
ЛАМАРИНА

ПРОДУКТ  
ПОРТА СТИЙЛ



Стийл ЕНЕРДЖИ ПРОТЕКТ С.1, Дъб Уинчестър



модел А.0



модел В.1



модел С.1



модел D.1


\* Отнася се за неостъкени врати. Подробности за резултатите от тестванията са достъпни в зоната ИЗТЕГЛИ на интернет страницата [www.porta.com.pl](http://www.porta.com.pl)



## НАЛИЧНИ ЦВЕТОВЕ

### Полиестерна боя Премиум ★★★★★☆

ГРУПА I	Бял МАТ	Антрацит шагренов
	ГРУПА II	
	Черен структура	



минерална вата



сърцевина: експандиран полистирен с примес на графит

### Покритие PVC с дървесен фладер ★★★★★☆


Златен Дъб	Дъб Уинчестър	Орех	Антрацит
------------	---------------	------	----------



Стоманена каса Термо



Горно и долно заключване с кука Сейф тип III, ЕНЕРДЖИ ПРОТЕКТ




Лентова патронна брава със заключване чрез език Сейф тип III, ЕНЕРДЖИ ПРОТЕКТ




4 болта против кражба



3 панти от три части



Пълнеж - разширен полистирол



Остъкляване - троен стъклопакет клас P4



Термичен праг - намалява коефициента на топлопреминаване с касата Термо

## ТЕХНИЧЕСКА ИНФОРМАЦИЯ

### ОСНОВНА ИНФОРМАЦИЯ

**Врата СЕЙФ** (дебелина на крилото 54 мм)

- Противовзломност RC2 или RC3 (важи за неостъклените врати)
- Две независими секретни брави LOB или куковидна брава Winkhaus STV
- Каса Ъглова ГОЛЯМА или ТЕРМО
- Праг от неръждаема стомана с перфорация или термопраг
- Три панти триелементни
- Четири противовзломни шипа
- Дръжка ОПАЛ (RC2) или СЕЙФ (RC3)
- Секретни ключалки LOB или WILKA
- Регулируем насрещник
- **Норми: PN.**

### ДОПЛАЩАНЕ - ВРАТА СЕЙФ ТИП II, ЕНЕРДЖИ ПРОТЕКТ

- два патрон LOB, клас B - замяна на комплект основен клас A (СЕЙФ ТИП II)
- секретна ключалка WILKA, клас B - дим. за комплект основен клас A (СЕЙФ ТИП III)
- вмъкване, потупване. горна WILKA, клас A (СЕЙФ ТИП III)
- вмъкване, потупване. долна WILKA, клас B - дим. за комплект основен клас A (ЕНЕРДЖИ ПРОТЕКТ)
- полиестерна боя - ГРУПА II
- водобранна лайсна в цвета на листата
- 150 мм двустранен долен панел от неръждаема стомана, wz. A.0, B.1
- размер „100“
- шпионка
- пълнеж от минерална вата

- подготовка за затваряне на вратата с автомат за самозатваряне - крило
- подготовка за затваряне на вратата с автомат за самозатваряне - каса
- защита на дъното след самосъкращаване
- дръжка с обла или правоъгълна форма

(стр. 237)

### ОСНОВНА ИНФОРМАЦИЯ

**Врата ЕНЕРДЖИ ПРОТЕКТ** (дебелина на крилото 66 мм)

- Противовзломност RC3 (важи за неостъклените врати)
- Куковидна брава Winkhaus STV
- Каса Термо
- Термопраг от неръждаема стомана
- Три панти триелементни
- Четири противовзломни шипа
- Дръжка СЕЙФ
- Секретна ключалка WILKA
- Регулируем насрещник
- **Норми: PN.**

### ДОПЛАЩАНЕ - ВРАТА СЕЙФ ТИП III, ЕНЕРДЖИ ПРОТЕКТ

- полиестерна боя - ГРУПА II
- горна допълнителна заключалка
- горен шилд клас C
- секретен патрон WILKA, клас B

# Стийл УНИВЕРСАЛ

## универсални врати за помощни и складови помещения

10



Стийл УНИВЕРСАЛ, модел 2, в сив цвят

Поцинкованите плътни врати с универсално предназначение са идеални за търговски и индустриални помещения, а също за избени и тавански складови помещения.

дясна или лява?  
**универсална!**

Цената на комплект включва:

- крило
- каса
- дръжка
- брава

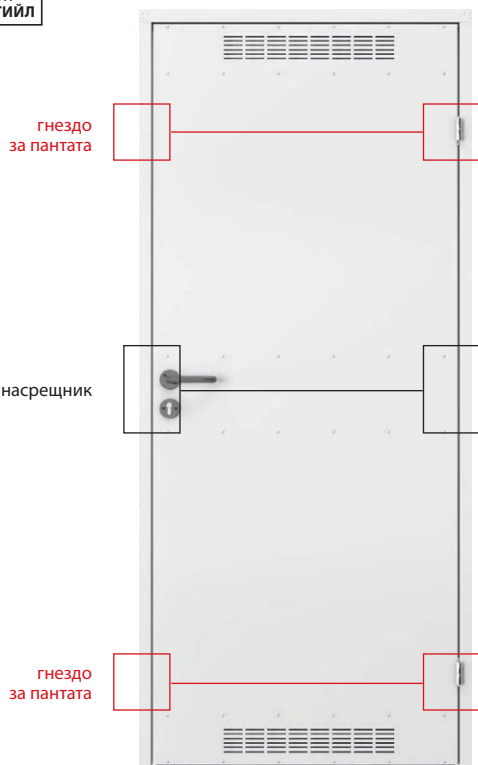


Промислен образец  
W.121254



ПОЦИНКОВАНА  
ЛАМАРИНА

ПРОДУКТ  
ПОРТА СТИЙЛ

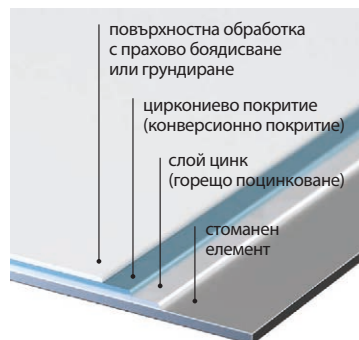


изглед на крилото отпред



изглед на крилото отзад

### СИСТЕМА ЗА ЗАЩИТА НА МЕТАЛНИ ПОВЪРХНОСТИ







УСТОЙЧИВА  
ТЕХНОЛОГИЯ ЗА  
ПОКРИТИЕ



ГАРАНЦИЯ ЗА  
КАЧЕСТВО



АКТУАЛЕН  
ДИЗАЙН



УНИВЕРСАЛЕН  
МОНТАЖ



ляво / дясно



70 - 90



## НАЛИЧНИ ЦВЕТОВЕ

### Поцинкована ламарина ★★★★★☆




**4 ПРЕДИМСТВА В 1**  
**ВИЖТЕ ПОВЕЧЕ**

[www.ПОРТА.com.pl/dm/universalne\\_montaz.wmv](http://www.ПОРТА.com.pl/dm/universalne_montaz.wmv)

### Полиестерна боя Премиум ★★★★★☆

ГРУПА I	Бял МАТ	Сив МАТ	Антрацит шагренов
	Черен структура		
ГРУПА II			
ГРУПА III	Бял	Сив	Кафяв



дръжка



вентилационна решетка

## ТЕХНИЧЕСКА ИНФОРМАЦИЯ

### В КОМПЛЕКТА НА ВРАТАТА СЕ ВКЛЮЧВАТ

- Крило (лакирана ламарина, поцинкована)
- Вентилационна решетка (опция)
- Две стандартни щифтови панти
- Секретна брава
- Икономична, пластмасова дръжка с кръгъл шилд и розетка
- Ъглова стоманена каса

### КАСИ

- Ъглова метална каса с ширина на профила 48 мм, изработена от стоманена ламарина, двустранно горещо поцинкована, с дебелина 0,8 мм.

### ЗАБЕЛЕЖКИ

- Благодарение на симетричната конструкция на вратата и универсалния обков (брава, панти) има възможност за десен или ляв монтаж.
- **Поцинкован стоманен лист, подсилен на три нива.**

### ДОПЛАЩАНЕ

- полиестерна боя - ГРУПА II
- полиестерна боя - ГРУПА III

# Стийл БЕЙСИК, Стийл БЕЙСИК ПЛЮС

10



Стийл БЕЙСИК, Сива

Икономично решение, но с добри експлоатационни параметри. Поцинкованата ламарина гарантира дълготрайност и надеждност.



ПОЦИНКОВАНА  
ЛАМАРИНА


ПРОДУКТ  
ПОРТА СТИЙЛ

В цената на комплекта вътрешна врата Стийл БЕЙСИК се включват:

- крило
- каса
- дръжка
- конструкция от поцинкована ламарина

В цената на комплекта външна външна Стийл БЕЙСИК се включват:

- крило
- каса
- праг
- дръжка
- конструкция от поцинкована ламарина



брава и дръжка



вентилационна решетка



прахово боядисан праг  
(Стийл БЕЙСИК ПЛЮС)



водобранна лайсна  
(Стийл БЕЙСИК ПЛЮС)

Стийл БЕЙСИК ПЛЮС, пластифицирана ламарина, сива



УСТОЙЧИВА  
ТЕХНОЛОГИЯ ЗА  
ПОКРИТИЕ



ГАРАНЦИЯ ЗА  
КАЧЕСТВО



АКТУАЛЕН  
ДИЗАЙН



УНИВЕРСАЛЕН  
МОНТАЖ



80 - 100



40 мм




## НАЛИЧНИ ЦВЕТОВЕ

Поцинкована ламарина ★★★★★☆



Полиестерна боя Премиум ★★★★★☆



пълнеж тип „пчелна пита“



пълнеж стиропор

## ТЕХНИЧЕСКА ИНФОРМАЦИЯ

### В КОМПЛЕКТА НА ВРАТАТА СЕ ВКЛЮЧВАТ

- Крило (ламарина с дебелина 0.5 мм: поцинкована или покрита с полиестер)
- Две щифтови, полушарнирни панти „Стандарт“
- Секретна брава
- Комплект дръжки с шилд на розетки
- Каса (поцинкована ламарина или поцинкована ламарина с покритие)
- Праг (Стийл БЕЙСИК ПЛЮС)
- Водобран (Стийл БЕЙСИК ПЛЮС, опция срещу доплащане)

### КРИЛО МЕТАЛ БЕЙСИК - КОМПОНЕНТИ

- Лист (0,5 мм лист: поцинкована или поцинкована, покрита с полиестер)
- Две щифтови, полушарнирни панти „Стандарт“
- Секретна брава

### КАСИ

- Касата е ъглова с профил 64 мм ширина (като ъглова МАЛКА ПЛЮС), изработена от стоманена ламарина с дебелина 1.2 мм, поцинкована или прахово боядисана.
- Касата на вратата Стийл БЕЙСИК е оборудвана с уплътнител, а при вратата Стийл БЕЙСИК ПЛЮС, включително и прагът ѝ е оборудван с уплътнител.
- Касата се изработва с посока - лява или дясна, за монтаж върху завършена подова настилка.

### ЗАБЕЛЕЖКИ

- Металните врати Стийл БЕЙСИК са изработени в съответствие с инвестиционния стандарт (вижте таблицата с размери, страница 208, раздел 3).
- Крилото Стийл БЕЙСИК е направено в съответствие с инвестициите и полските стандарти.
- Металните врати Стийл БЕЙСИК ПЛЮС, отварящи се навътре, са оборудвани с водобран (вж. Доплащания).
- Поради естеството на използвания материал (пластифицирна ламарина с покритие), цветовете на продуктите са подобни на тези от палитрата RAL.
- Норми: PN и CN.

### ДОПЛАЩАНЕ

- водобранна лаясна (Стийл БЕЙСИК ПЛЮС)
- вентилационна решетка (Стийл БЕЙСИК)

# Стийл СОЛИД

10



Стийл СОЛИД, плътна, сива

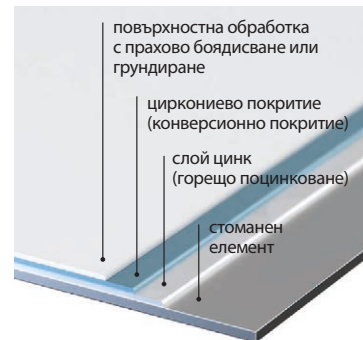
## Приложение на вратите:

- приложими са при тежки експлоатационни условия
- сервизни помещения
- промишлени помещения
- помощни помещения
- мази
- гаражи
- работилници
- индустриални халета
- модерен жилищен и офис интериор (лофт дизайн)

## Цената включва:

- крило
- конструкция от поцинкована ламарина

## СИСТЕМА ЗА ЗАЩИТА НА МЕТАЛНИ ПОВЪРХНОСТИ



**Р**  
ПОЦИНКОВАНА  
ЛАМАРИНА  
ПРОДУКТ  
ПОРТА СТИЙЛ



Стийл СОЛИД 4, сиво



плътна



модел 1



модел 2



модел 3



модел 4



модел 5





УСТОЙЧИВА  
ТЕХНОЛОГИЯ ЗА  
ПОКРИТИЕ



ГАРАНЦИЯ ЗА  
КАЧЕСТВО



АКТУАЛЕН  
ДИЗАЙН



УНИВЕРСАЛЕН  
МОНТАЖ



120 - 200



60 - 100



40 мм



## НАЛИЧНИ ЦВЕТОВЕ

### Поцинкована ламарина ★★★★★☆




### Неръждаема стомана ★★★★★★



### Полиестерна боя Премиум ★★★★★☆


### Пластифицирана стоманена ламарина, ламинирана с PVC в дървесен фладер ★★★★★☆



ГРУПА I	Бял МАТ	Сив МАТ	Антрацит шагренев
	Черен структура		
	Бял	Сив	Кафяв




Възможност за изработка в нестандартни цветове чрез Порта КОНТРАКТ. Вижте подробностите за нестандартните поръчки на стр. 270.



пълнеж тип „пчелна пита“



пълнеж със стиропор



пълнеж с минерална вата

## ТЕХНИЧЕСКА ИНФОРМАЦИЯ

### В КОМПЛЕКТА НА КРИЛОТО СЕ ВКЛЮЧВАТ

- Крило (поцинкована ламарина с дебелина 0,6 мм или поцинкована и пластифицирана с прахово нанесено полиестерно покритие)
- Две стандартни цифтови, полушарнирни панти (три панти при крило с размер „100“)
- Секретна брава
- Закалено стъкло, прозрачно или матирано

### КАСИ

- Ъглова МАЛКА ПЛЮС; ъглова ГОЛЯМА Сглобяема
- РЕГУЛИРУЕМА (стандартна), РЕГУЛИРУЕМА ПС, с прави ръбове\*
- Стийл Порта СИСТЕМ

### ЗАБЕЛЕЖКИ

- Крилата с пълнеж от стиропор не се предлагат в лакирана версия.
- За крилата с PVC покритие стъклата се поставят само в плоска неръждаема рамка.
- Възможност за изпълнение на крилата във вариант за двукрили врати с размери по избор от предлаганите размери.

- Крилата за двукрили врати от неръждаема стомана се предлагат само в оферта „Порта КОНТРАКТ“.
- Норми: PN, CN и DIN.

### ДОПЛАЩАНЕ

- Боя за антрацитна структура, Антрацит PVC
- полиестерна боя - ГРУПА II
- полиестерна боя - ГРУПА III
- размер „100“ (крила от поцинкована ламарина)
- размер „100“ (крила от неръждаема стомана)
- отвори или вентилационна решетка (поцинкована стомана)
- подготовка за автомат за самозатваряне
- вентилационна решетка от неръждаема стомана
- дръжка с шилд

(стр. 241)

(стр. 235)

# Стийл EI 30 ПЛЮС, EI 60 ПЛЮС

10



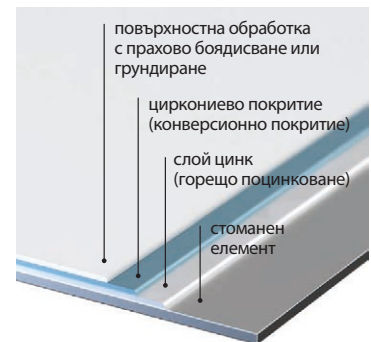
EI 30 ПЛЮС  
Огнеупорност 30 min.  
Акустична изолация  $R_w=32$  dB  
EI 60 ПЛЮС  
Огнеупорност 60 min.  
Акустична изолация  $R_w=37$  dB\*

Стийл EI 60 ПЛЮС, двукрила пълнен модел, еднокрила модел 3, Сив МАТ

### В цената на комплекта се включват:

- крило
- каса
- дръжка
- конструкция от поцинкована ламарина

### СИСТЕМА ЗА ЗАЩИТА НА МЕТАЛНИ ПОВЪРХНОСТИ



### Вратите EI30 ПЛЮС се предлагат в два типа:

#### Стандартен:

- огнеустойчивост 60 мин.
- механичен клас 3

#### Тип 1:

- характеристики на врата от стандартния тип
- акустична изолация  $R_w=32$  dB (32-36 dB)

### Вратите EI60 ПЛЮС се предлагат в два типа:

#### Стандартен:

- огнеустойчивост 60 мин.
- механичен клас 3

#### Тип 1 - еднокрила врата:

- характеристики на врата от стандартния тип
- димоплътненост Sa, Sm
- акустична изолация  $R_w=37$  dB (37-41 dB)

#### Тип 1 - двукрили врати:

- характеристики на врата от стандартния тип
- димоплътненост Sa, Sm
- акустична изолация  $R_w=32$  dB (32-36 dB)

**P**  
ПОЦИНКОВАНА  
ЛАМАРИНА  
ПРОДУКТ  
ПОРТА СТИЙЛ



Стийл EI 30 ПЛЮС, сива



плътна



модел 2



модел 3



УСТОЙЧИВА  
ТЕХНОЛОГИЯ ЗА  
ПОКРИТИЕ



ГАРАНЦИЯ ЗА  
КАЧЕСТВО



АКТУАЛЕН  
ДИЗАЙН



УНИВЕРСАЛЕН  
МОНТАЖ



EI60  
EI30



60 - 100



120 - 180



62 мм



## НАЛИЧНИ ЦВЕТОВЕ

### Полиестерна боя Премиум ★★★★★☆

ГРУПА I	Бял МАТ	Сив МАТ	Антрацит шагренов
	Черен структура		
ГРУПА III	Бял	Сив	Кафяв

### ПРЕДНАЗНАЧЕНИЕ НА СТОМАНЕНИТЕ ВРАТИ СТИЙЛ EI30 ПЛЮС, EI60 ПЛЮС:

- сгради за обществено ползване
- хотели, пансионни
- врати за котелни помещения
- врати за гаражни помещения



Възможност за изработка в нестандартни цветове чрез „Порта КОНТРАКТ“. Вижте подробностите за нестандартните поръчки на стр. 270.



автоматична стойка



тресчотка под цилиндъра  
патент, дръжката е включена



заклюващ болт нагоре / надолу



уплътнение за подуване

## ТЕХНИЧЕСКА ИНФОРМАЦИЯ

### АКСЕСОАРИ, ВКЛЮЧЕНИ В ЦЕНАТА НА КРИЛОТО

- Две триелементни панти, едната е носеща, а другата с вградена пружина, която служи за самозатваряне на вратата
- Езична брава за секретна ключалка
- 2 бр Противовзломан болт
- Комплект дръжки с шилдове (поръчват се отделно)
- Прозрачно огнеупорно стъкло

### КАСИ

- Ъглова метална каса с ширина на профила 84 мм (EI30) и 110 мм (EI60). Изработена от стоманена ламарина, двустранно горещо цинкувана, с дебелина 1,5 мм. Ъглите и са заварени. Касата е оборудвана с праг от неръждаема стомана (отнася се за тип 1), уплътняващо уплътнение и уплътнение, раздуващо се под влияние на висока температура.
- Възможност за поръчка на касата в два варианта:
  - като каса с определена посока (лява/дясна) - за полагане върху готов под – ниво „0“, праг срещу доплащане (EI 30 ПЛЮС и EI 60 ПЛЮС).
  - като каса с определена посока (лява/дясна) - за циментиране в пода - ниво „-30“, праг срещу доплащане (EI 30 ПЛЮС и EI 60 ПЛЮС).

### ЗАБЕЛЕЖКИ

- В случай, че бъдат използвани обкови, различни от предлаганите от фирма ПОРТА, трябва да бъдат спазвани препоръките, описани в гаранционната карта.
- **Норми: PN.**

### ДОПЛАЩАНЕ

- полиестерна боя - ГРУПА II
- полиестерна боя - ГРУПА III
- размер „100“ - EI 30 ПЛЮС
- размер „100“ - EI 60 ПЛЮС
- подсилване с цел монтаж на автомат за самозатваряне



# КАСИ

Всяка врата се състои от крило и каса. За всяко от предложените крила предлагаме съответстваща на него каса, допълваща комплекта както от техническа, така и от естетическа гледна точка.







## КАСА С КОНСТАНТНА ШИРИНА НА ПРОФИЛА, ЗА КРИЛА С ФАЛЦ

Тези каси се препоръчват за употреба там, където не е необходима регулация и обхващане на цялата дебелина на стената. Касите от 100 мм се окомплектоват с всички интериорни крила. Предлаганите каси от 60 мм се окомплектоват с вътрешните крила в покритие Портадекор и Портасинхро 3D.

### НАЛИЧНИ ЦВЕТОВЕ

Портадекор ★★ ★  
Портасинхро 3D

Портадур ★★ ★ ★  
Покритие Премиум  
Селектиран фурнир  
Дъбов, орехов и ясенев фурнир  
Сатениран дъбов фурнир  
Акрилна UV боя

Портаперфект 3D ★★ ★ ★ ★  
Порталамино  
CPL HQ 0,2 мм  
Гладстон/Халифакс

Мостри от цветовете вижте на стр. 259 – 266.



### НАПРЕЧНО СЕЧЕНИЕ НА КАСА



60 мм,  
базова версия  
в синтетично покритие  
(без декоративни первази)



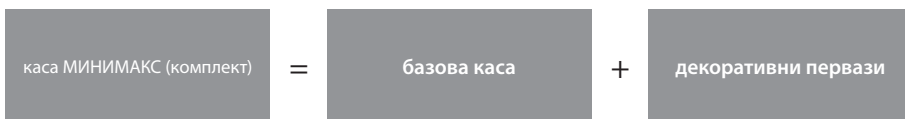
60 мм,  
в синтетично покритие  
(с декоративни первази)



100 мм,  
в синтетично покритие (с плоски  
декоративни первази, които се  
свързват под ъгъл 90°) или във  
фурнир (с плоски декоративни  
первази, които се свързват под  
ъгъл 45°)



100 мм,  
синтетичен фурнир  
или естествени  
(с покривни ленти  
закръглени)



## ТЕХНИЧЕСКА ИНФОРМАЦИЯ

### КОНСТРУКЦИЯ НА КАСАТА

#### Касата се състои от:

- хоризонтална греда и две вертикални греди, изработени от MDF, оборудвани с подходящи обков и аксесоари
- первази (срещу допълнително заплащане),
- декоративни четвъртити полузаоблени фризове (срещу допълнително заплащане).

Касата се изработва и доставя на клиентите под формата на набор от елементи, предназначени за сглобяване на мястото на монтажа.

Касата на вратата МИНИМАКС за крила на врати в UV акрилна боя е покрита с грундиращо фолио и завършена с UV-втвърдена акрилна боя.

### АКСЕСОАРИ, ВКЛЮЧЕНИ В ЦЕНАТА НА КАСИТЕ МИНИМАКС 60 ММ

(предлагат се само в покритие Портадекор и Портасинхро 3D)

- Две или три стандартни шарнирни панти или панти ПРАЙМ (допълнително заплащане)
- Брони
- дюбели, тапички
- Наслойки, педпазвачи дъното на рамката срещу влага

### АКСЕСОАРИ, ВКЛЮЧЕНИ В ЦЕНАТА НА КАСИТЕ МИНИМАКС 100 ММ

#### Синтетични покрития:

- Две или три стандартни щифт панти или панти ПРАЙМ срещу допълнително заплащане
- Гумено уплътнение по периметъра на рамката
- Наслойки, предпазвачи дъното на рамката срещу влага

#### Покритие фурнир:

- Три стандартни щифтово панти или панти ПРАЙМ
- Гумено уплътнение по периметъра на рамката
- Наслойки, предпазвачи дъното на рамката срещу влага

### РАЗМЕРИ НА КАСАТА - ВИЖТЕ НА СТР. 246, ТАБЛИЦА 1

С дълбочина 60 мм и 100 мм:

„60“, „70“, „80“, „90“, „100“ и всякаква комбинация на тези размери за двукрилите врати.

### ЗАБЕЛЕЖКИ

- Монтажът на касите трябва да се извършва при напълно завършени стени (напр. тапети) и под (напр. паркет).
- Касите с ширина 100 мм могат да бъдат поръчани във вариант „тунел“ (т.е. изработени без жлеб, уплътнение, панти и насрещник за брава).
- Касите и первазите се предлагат и във вариант без лак (за самостоятелно довършване).
- Трета панта е необходима за ширина „100“.

### ДОПЛАЩАНЕ

- четвъртити полузаоблени фризове: покритие - сатениран дъбов фурнир цвят бял
- первази: сатениран дъбов фурнир - цвят бял
- каса: покритие CPL 0,2 мм - ГРУПА II
- каса: сатениран дъбов фурнир - цвят бял
- каса: орехов фурнир
- Панти ПРАЙМ

# Порта СИСТЕМ, Порта СИСТЕМ GK / СТЬКЛО

11

## Порта СИСТЕМ / СТЬКЛО

Регулируема каса с первази 60 мм и 80 мм. Регулируемата каса  
Порта СИСТЕМ е лесна за монтаж и се комбинира с всички видове  
интериорни крила. Модулът Ретро Ви позволява да постигнете съвсем  
различен и нов стил в дома си.

Портадекор  
Портасинхро 3D

★★★

Портадур  
Покритие Премиум  
Селектиран фурнир  
Дъбов, орехов и ясен фурнир  
Сатениран дъбов фурнир  
Акрилна UV боя

★★★★

Портаперфект 3D  
Порталамино  
CPL HQ 0,2 мм  
Гладстон/Халифакс

★★★★★

Мостри от цветовете вижте на стр. 259 – 266.



### НАПРЕЧНО СЕЧЕНИЕ НА КАСАТА



Порта СИСТЕМ

Порта СИСТЕМ  
+ регулиращ панел®


Порта СИСТЕМ  
+ модул РЕТРО  
(капител и пиластри)

модул РЕТРО  
(комплект)

= капител

+ пиластри (комплект)

### ИНТЕРВАЛ НА РЕГУЛАЦИЯ




минимум

максимум

максимум  
каса с регулируеми первази  
с по-широко перо (опция срещу  
допълнително заплащане)

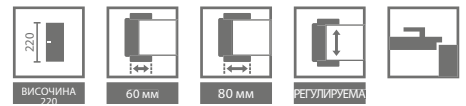
### ИНТЕРВАЛ НА РЕГУЛАЦИЯ С РЕГУЛИРАЩ ПАНЕЛ



Вижте видеото за монтаж  
на каса Порта СИСТЕМ:







#### ОБХВАТ НА ДЕБЕЛИНАТА НА СТЕНАТА

A	75 ÷ 95
B	95 ÷ 115
C	120 ÷ 140
D	140 ÷ 160
E	160 ÷ 180
F	180 ÷ 200
G	200 ÷ 220
H	220 ÷ 240
I	240 ÷ 260
J	260 ÷ 280
K	280 ÷ 300
L	300 ÷ 320
M	320 ÷ 340
N*	340 ÷ 360

\* Размер N не се предлага за UV акрилна боя или естествен фурнир

#### РЕГУЛИРАЩ ПАНЕЛ ЗА КАСА ПОРТА СИСТЕМ

#### ОБХВАТ НА ДЕБЕЛИНАТА НА СТЕНАТА

тип A	(80 мм) хоризонтален
тип B	(160 мм) хоризонтален
тип A	(80 мм) вертикален (комплект)
тип B	(160 мм) вертикален (комплект)

## ТЕХНИЧЕСКА ИНФОРМАЦИЯ

### КОНСТРУКЦИЯ НА КАСАТА

#### Касата се състои от:

- главни греди: хоризонтална и две вертикални, изработени от дървесен материал и оборудвани с необходимия обков и аксесоари
  - опасващи первази (60, 80 мм).
- Касата се произвежда и доставя на клиента под формата на отделни елементи, предназначени за сглобяване на мястото на монтажа.  
Касата Порта СИСТЕМ за крила Порта ГРАНДЕ е облепена с грундфолио и финално обработена с RAL емайл, UV-втвърден.

### АКСЕСОАРИ, ВКЛЮЧЕНИ В ЦЕНАТА НА КАСИТЕ

#### Порта СИСТЕМ:

##### Синтетични покрития:

- Две или три щифтови, полушарнирни панти Стандарт или панти ПРАЙМ при допълнително заплащане
- Гумен уплътнител по периметъра на касата

##### Покритие фурнир:

- три комплекта панти ПРАЙМ
- Гумен уплътнител по периметъра на касата

##### Порта СИСТЕМ GK:

- Насрещник за брава (къс)
  - Гумен уплътнител по периметъра на касата
  - Гнезда за панти (джобове) 2 броя за размерите „60“ ÷ „90“, 3 броя за размер „100“
- ВНИМАНИЕ!** Касата не е окомплектована с панти.

### РАЗМЕРИ НА КАСАТА - ВИЖТЕ НА СТР. 246, ТАБЛИЦА 1

#### Порта СИСТЕМ

- За стени с диапазон на дебелината (A-K), „60“, „70“, „80“, „90“, „100“, „110“ и „120“ ÷ „200“ и за еднокрили врати „60“ ÷ „90“ с притурка „40“<sup>1</sup>.

#### Порта СИСТЕМ GK

- За стени с диапазон на дебелината (A-K), „60“, „70“, „80“, „90“, „100“.

### ЗАБЕЛЕЖКИ

- Касата на вратата трябва да се монтира в помещения със завършени стени (например тапети) и под (например паркет).
- Касата на вратата може да бъде поръчана и във вариант „тунел“ (т.е. без уплътнение, панти и ключалка).
- Модулът РЕТРО не се предлага в CPL HQ, Премиум фурнир и покритие Гладстон/Халифакс.
- Трета панта е необходима за ширина „100“.
- Височина „220“: покрития - Премиум, UV акрилна боя, Естествен фурнир; три панти стандартно.**
- Инвестиционен пакет на разположение покритие CPL, Порталамино и окл. Естествено

### ДОПЛАЩАНЕ

- капител: сатениран дъбов фурнир - цвят бял
- декоративни ленти: сатениран дъбов фурнир - цвят бял
- рамка „220“: UV акрилна боя
- каса „220“: фурнир
- каса „220“: фурнир. Премиум
- каса: покритие CPL 0,2 мм - ГРУПА II
- каса: сатениран дъбов фурнир - цвят бял
- каса: фурнир - черен
- каса: фурнир орех
- инвестиционен пакет
- регулиращ панел: сатениран дъбов фурнир - цвят бял подсилване с цел монтаж на автомат за самозатваряне
- Панти ПРАЙМ
- електрически насрещник: аверсивен или реверсивен

(стр. 238)

# Порта СИСТЕМ ЕЛЕГАНС, Порта СИСТЕМ ЕЛЕГАНС 90 градуса

11

## БЕЗФАЛЦОВА КАСА С РЕГУЛИРУЕМИ ПЕРВАЗИ 80 MM

Интериорна каса, предназначена за безфалцови крила. Лесна за монтаж.  
Възможност за съединяване на лентите при 45 градуса (Порта СИСТЕМ ЕЛЕГАНС)  
и при 90 градуса (Порта СИСТЕМ ЕЛЕГАНС 90 градуса).

### НАЛИЧНИ ЦВЕТОВЕ

Портадекор ★★★  
Портасинхро 3D

Портадур ★★★  
Покритие Премиум  
Селектиран фурнир  
Дъбов, орехов и ясенев фурнир  
Сатениран дъбов фурнир  
Акрилна UV боя

Портаперфект 3D ★★★★★  
Порталамино  
CPL HQ 0,2 мм  
Гладстон/Халифакс

Мостри от цветовете вижте на стр. 259 – 266.



Порта СИСТЕМ ЕЛЕГАНС

### НАПРЕЧНО СЕЧЕНИЕ НА КАСА Порта СИСТЕМ ЕЛЕГАНС



профил на касата  
– широк перваз 80 мм

минимум

максимум

### СЪЕДИНЯВАНЕ НА ПЕРВАЗИТЕ ПРИ КАСА Порта СИСТЕМ ЕЛЕГАНС 90 градуса



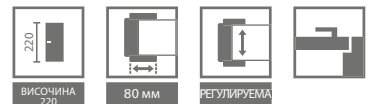
Повърхността на  
касата е изравнена с  
фурнир Премиум

Горната греда е  
прибрана към  
касата с акрилна  
UV боя

Повърхността на касата  
е изравнена с естествен  
фурнир



За още подробности  
достъп до QR код



#### ПОРТА СИСТЕМ ЕЛЕГАНС ОБХВАТ НА ДЕБЕЛИНАТА НА СТЕНАТА

B	95 ÷ 115
C	120 ÷ 140
D	140 ÷ 160
E	160 ÷ 180
F	180 ÷ 200
G	200 ÷ 220
H	220 ÷ 240
I	240 ÷ 260
J	260 ÷ 280
K	280 ÷ 300
L	300 ÷ 320
M	320 ÷ 340
N*	340 ÷ 360

\* Размер N не се предлага за UV акрилна боя или естествен фурнир

#### ПОРТА СИСТЕМ ЕЛЕГАНС 90 ГРАДУСА ОБХВАТ НА ДЕБЕЛИНАТА НА СТЕНАТА

B	95 ÷ 115
C	120 ÷ 140
D	140 ÷ 160
E	160 ÷ 180
F	180 ÷ 200
G	200 ÷ 220
H	220 ÷ 240
I	240 ÷ 260
J	260 ÷ 280
K	280 ÷ 300



Панта 3D (затворена врата)



Панта 3D (отворена врата)

#### КЛЮЧОВИ ХАРАКТЕРИСТИКИ НА НОВАТА 3D SIMONSWERK ПАНТА:

- ТРИИЗМЕРЕН МЕХАНИЧЕН РЕГЛАЖ,
- РАБОТЕН РЕЖИМ 200.000 ЦИКЪЛА,
- ТОВАРОНОСИМОСТ 60 КГ (2 ПАНТИ),
- ВСИЧКИ ВИДИМИ ЕЛЕМЕНТИ СА ЗАВЪРШЕНИ С ПОЛИЕСТЕРНО ПОКРИТИЕ В ЦВЯТ.

#### ПРЕПОРЪЧВАМЕ!

ПОДОВИ ПЕРВАЗИ В UV АКРИЛНА БОЯ ВИЖТЕ СТР. 241

## ТЕХНИЧЕСКА ИНФОРМАЦИЯ

### КОНСТРУКЦИЯ НА КАСАТА

#### Касата се състои от:

- главни греди: хоризонтална и две вертикални греди, изработени от дървесен материал и оборудвани с необходимия обков и аксесоари,
  - опасаващи первази 80 мм.
- При каси, облицовани със стандартен, селектиран или сатениран фурнир, ъгловите первази са с прави ръбове. При каси, облицовани с покрития Портадекор, Портасинхро 3D, Портадур и Портаперфект 3D, радиусът на ъгъла на перваза е 1,5 мм. При каси, облицовани с покритие CPL HQ 0.2 мм, радиусът на ъгъла на перваза е 3 мм. Каса Порта СИСТЕМ ЕЛЕГАНС се произвежда и доставя на клиента под формата на комплект компоненти, които се сглобяват на мястото на монтажа. Порта СИСТЕМ ЕЛЕГАНС се облицова с грундфолио и се обработва финално с UV-втъвърдена акрилна боя.

### АКСЕСОАРИ, ВКЛЮЧЕНИ В ЦЕНАТА НА КАСАТА

- Два комплекта регулируеми 3D панти
- Гумен уплътнител по периметъра на касата

### РАЗМЕРИ НА КАСАТА - ВИЖТЕ НА СТР. 246, ТАБЛИЦА 1

- В десет диапазона дебелина на стената, от 95 мм до 300 мм: „60“, „70“, „80“, „90“, „100“ и „120“ ÷ „200“.

### ЗАБЕЛЕЖКИ

- Каса на вратата Порта СИСТЕМ ЕЛЕГАНС 90 градуса е налична със следните покрития: покритие Премиум акрилна UV боя, естествен фурнир
- Монтажът на касите трябва да се извършва при напълно завършени стени (напр. тапети) и под (напр. паркет).
- Касите могат също да се поръчат във версия „тунел“ (т.е. без жлеб и уплътнител, панти и насрещник за брава) (Каса Порта СИСТЕМ ЕЛЕГАНС)
- Каса не се предлага с покритие Портадекор в цвят дъб.
- Височина „220“: предлага се в покритията - Премиум фурнир, UV акрилна боя, естествен фурнир; три панти стандартно.

### ДОПЛАЩАНЕ

- каса „220“: премиум фурнир
- каса „220“: UV акрилна боя
- каса „220“: естествен фурнир
- каса: цветове на покритие CPL 0,2mm - ГРУПА II (ПС ЕЛЕГАНС)
- каса: орехов фурнир
- каса: Бял дъб – сатениран дъбов фурнир
- каса: естествен черен фурнир
- 3D панти в цвят злато (доплащане към цената на касата)
- трета 3D панта в цвят сребро, бял, черен (доплащане към цената на касата)
- трета 3D панта в цвят злато (доплащане към цената на касата)
- армировка за затваряне на вратата (ПС ЕЛЕГАНС)
- первази 100 мм (важи за височина 220 см)

# КАСА Порта СИСТЕМ С ОБРАТЕН ФАЛЦ

11

## РЕГУЛИРУЕМА КАСА БЕЗ ФАЛЦ С 80 ММ. ПЕРВАЗИ И С ОБРАТЕН ФАЛЦ.

Допълваме колекцията на безфалцови врати. Когато са затворени, вратите с каса ПС ЕЛЕГАНС и Порта СИСТЕМ с обратен фалц изглеждат еднакви, но позволяват отваряне в различни посоки: Врата с каса ПС ЕЛЕГАНС към външната страна, а врата с каса Порта СИСТЕМ с обратен фалц навътре.

### НАЛИЧНИ ЦВЕТОВЕ

Покритие Премиум ★★★★★  
Селектиран фурнир  
Дъбов, орехов и ясенев фурнир  
Сатениран дъбов фурнир  
Акрилна UV боя

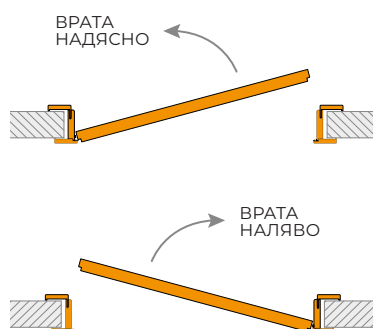
Мостри от цветовете вижте на стр. 259 – 266.



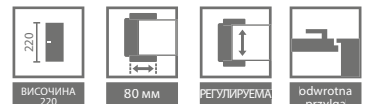
### НАПРЕЧНО СЕЧЕНИЕ НА КАСА



### ОТВАРЯНЕ НА ВРАТИТЕ







#### ОБХВАТ НА ДЕБЕЛИНАТА НА СТЕНАТА

B	95 ÷ 115
C	120 ÷ 140
D	140 ÷ 160
E	160 ÷ 180
F	180 ÷ 200
G	200 ÷ 220
H	220 ÷ 240
I	240 ÷ 260
J	260 ÷ 280
K	280 ÷ 300



Бгълът на рамката по страната на пантата



Специална 3D панта Simonswerk

#### КЛЮЧОВИ ХАРАКТЕРИСТИКИ НА НОВАТА 3D SIMONSWERK ПАНТА:

- ТРИИЗМЕРЕНА МЕХАНИЧНА РЕГУЛАЦИЯ,
- РАБОТЕН РЕЖИМ 200.000 ЦИКЪЛА,
- ТОВАРОНОСИМОСТ 60 КГ (2 ПАНТИ),
- ВСИЧКИ ВИДИМИ ЕЛЕМЕНТИ СА С ПОЛИЕСТЕРНО ПОКРИТИЕ В ЦВЯТ.

#### ПРЕПОРЪЧВАМЕ!

ПОДОВИ ПЕРВАЗИ В UV АКРИЛНА БОЯ  
вижте стр. 241

## ТЕХНИЧЕСКА ИНФОРМАЦИЯ

### КОНСТРУКЦИЯ НА КАСАТА

#### Касата се състои от:

- главни греди: хоризонтална и две вертикални греди, изработени от дървесен материал, и оборудвани с необходимия обков и аксесоари,
- стационарни и плаващи первази 80 мм.

Радиус на ъгловия профил „на крило“ за естествен фурнир стандартен, Селектиран, Сатиниран

Радиус на ъгловия профил 1,5 мм за покритие Премиум и акрилна UV боя. Касата е произведена и доставена на клиента като комплект от елементи, предназначени за сглобяване на строителната площадка.

### ПРИЛОЖЕНИЕ

Крила, подходящи за каса Порта СИСТЕМ, с обратен фалц лакирани колекции:

- Порта ВЕКТОР Премиум, Порта ДЕЗАЙЪР, Порта ФОКУС Премиум, Порта ГРАНДЕ,
- колекции с естествен фурнир: Натура КЛАСИК, Натура ГРАНДЕ, Натура ЛАЙН

### АКСЕСОАРИ, ВКЛЮЧЕНИ В ЦЕНАТА НА КАСАТА

- Два комплекта регулируеми 3D панти
- Гумен уплътнител по периметъра на касата

### РАЗМЕРИ НА КАСАТА

- В десет диапазона дебелина на стената, от 95 мм до 300 мм: „60“, „70“, „80“, „90“, „100“

### ЗАБЕЛЕЖКИ

- Монтажът на касите трябва да се извършва при напълно завършени стени (напр. тапети) и под (напр. паркет).
- **Височина „220“ – три стандартни панти**

### ДОПЛАЩАНЕ

- каса „220“: покритие Премиум
- каса „220“: UV акрилна боя
- каса „220“: естествен фурнир
- каса: орехов фурнир
- каса: Бял дъб – сатениран дъбов фурнир
- каса: Черен
- трета 3D панта - сребърен цвят
- трети 3D шарнир - бял и черен
- изработка на избраното крило в системата с обратен фалц (допълнителна цена към цената на крилото)

# ЛЕВЪЛ

11

## РЕГУЛИРУЕМА КАСА

Регулируема каса на вратата с ламели 80 мм, без фалц с горен панел 20 или 100 см височина.

### НАЛИЧНИ ЦВЕТОВЕ


Портадекор ★★★  
Портасинхро 3D

Премиум покритие ★★★★★  
Акрилна UV боя

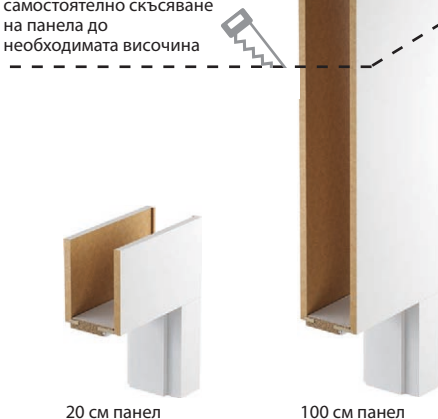
Портаперфект 3D ★★★★★  
Порталамино

Мостри от цветовете вижте на стр. 259 – 266.

### НАПРЕЧНО СЕЧЕНИЕ НА КАСАТА

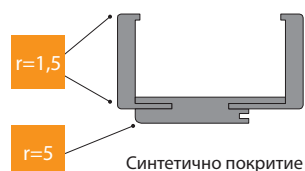


Възможност за самостоятелно скъсяване на панела до необходимата височина

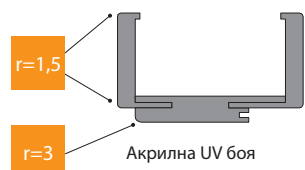


20 см панел

100 см панел



Синтетично покритие



Акрилна UV боя

Каса ЛЕВЪЛ (комплект)

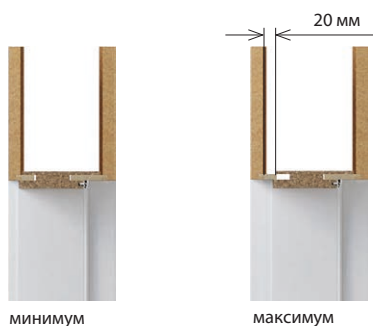
=

основа за каса

+

горни панели

### ИНТЕРВАЛ НА РЕГУЛАЦИЯ



минимум

максимум



#### ОБХВАТ НА ДЕБЕЛИНАТА НА СТЕНАТА

B	95 ÷ 115
C	120 ÷ 140
D	140 ÷ 160
E	160 ÷ 180
F	180 ÷ 200
G	200 ÷ 220
H	220 ÷ 240
I	240 ÷ 260
J	260 ÷ 280
K	280 ÷ 300

#### ГОРНИ ПАНЕЛИ

200 мм (2x)

1000 мм (2x)

200 и 1000 мм (1/1)



Вижте как се монтира  
каса ЛЕВЪЛ



Каса ЛЕВЪЛ във вариант за двукрилна врата, както и с покритие CPL HQ може да поръчате само чрез отдел „Порта КОНТРАКТ“, вижте на стр. 270.

#### КЛЮЧОВИ ХАРАКТЕРИСТИКИ НА НОВАТА 3D SIMONSWERK ПАНТА:

- ТРИИЗМЕРЕН МЕХАНИЧЕН РЕГЛАЖ,
- РАБОТЕН РЕЖИМ 200.000 ЦИКЪЛА,
- ТОВАРОНОСИМОСТ 60 КГ (2 ПАНТИ),
- ВСИЧКИ ВИДИМИ ЕЛЕМЕНТИ СА ЗАВЪРШЕНИ С ПОЛИЕСТЕРНО ПОКРИТИЕ В ЦВЯТ.

#### ПРЕПОРЪЧВАМЕ!

ПОДОВИ ПЕРВАЗИ В UV АКРИЛНА БОЯ вижте стр. 241

## ТЕХНИЧЕСКА ИНФОРМАЦИЯ

### КОНСТРУКЦИЯ НА КАСАТА

#### Касата се състои от:

- главни греди: хоризонтална (греда с елементи, свързващи я с панелите) и две вертикални греди, изработени от дървесен материал, снабдени със съответни обков и аксесоари,
- опасващи первази 80 мм
- 2 хоризонтални панела (поръчват се като отделна позиция).

Радиусаът на ъгъла на перваза е 1,5 мм.  
Панелът ЛЕВЪЛ се предлага с разположен вертикално фладер, но за избрани цветове се предлага и с хоризонтално оформление (виж стр. 210).  
Касата ЛЕВЪЛ се произвежда и доставя на клиента под формата на отделни елементи, предназначени за сглобяване на мястото на монтажа.  
Касата ЛЕВЪЛ за крилата в UV акрилна боя е покрита с грунд фолио и финално завършена с UV втвърдена акрилна боя.

### АКСЕСОАРИ, ВКЛЮЧЕНИ В ЦЕНАТА НА КАСАТА

- Два комплекта регулируеми 3D панти
- Гумен уплътнител по периметъра на касата.

### РАЗМЕРИ НА КАСАТА - ВИЖТЕ ТАБЛИЦА 1 НА СТР. 246

В десет диапазона дебелина на стената, от 95 мм до 300 мм „60“, „70“, „80“, „90“, „100“.

### ЗАБЕЛЕЖКИ

- Касата не се предлага с покритие Портадекор в цвят дъб.
- Монтажът на касите трябва да се извършва при напълно завършени стени (напр. тапети) и под (напр. паркет).
- Касите могат също да се поръчат във версия „тунел“ (т.е. без жлеб и уплътнител, панти и насрещник за брава).

### ДОПЛАЩАНЕ

- 3D панти в цвят злато (доплащане към цената на касата)
- трета 3D панта в цвят сребро, бял, черен (доплащане към цената на касата)
- трета 3D панта в цвят злато (доплащане към цената на касата)

# Порта РЕНОВА

11

## РЕНОВИРАЙТЕ ЛЕСНО ЖИЛИЩЕТО СИ

Придайте на своя дом неповторим характер. Това решение позволява подмяна на вратата без демонтаж на старата каса.

### НАЛИЧНИ ЦВЕТОВЕ

Портадекор  
Портасинхро 3D ★★★

Портадур  
Премиум покритие ★★★

Портаперфект 3D  
Порталамино  
CPL HQ 0,2 мм ★★★★★


Мостри от цветовете вижте на стр. 259 – 266.



### НАПРЕЧНО СЕЧЕНИЕ НА КАСАТА



### ИНТЕРВАЛ НА РЕГУЛАЦИЯ





#### ОБХВАТ НА ДЕБЕЛИНАТА НА СТЕНАТА

S	55 ÷ 75
A	75 ÷ 95
B	95 ÷ 115
C	120 ÷ 140
D	140 ÷ 160
E	160 ÷ 180
F	180 ÷ 200
G	200 ÷ 220
H	220 ÷ 240
I	240 ÷ 260
J	260 ÷ 280

#### ОФЕРТАТА ПОРТА РЕНОВА ВКЛЮЧВА:

- каса Порта РЕНОВА за крила от А до J + размер „5“ – 55÷75
- тунелна каса от А до J
- греди със съединяващо перо (предназначени да разширяват касата по отношение обхвата ѝ спрямо дебелината на стената), от А до J

## ТЕХНИЧЕСКА ИНФОРМАЦИЯ

#### КОНСТРУКЦИЯ НА КАСАТА

##### Касата се състои от:

- главни греди: хоризонтална и две вертикални греди, изработени от дървесен материал, снабдени със съответния обков и аксесоари,
- плаващи первази.

Касата Порта РЕНОВА се произвежда и доставя на клиента под формата на отделни елементи, предназначени за сглобяване на мястото на монтажа.

#### АКСЕСОАРИ, ВКЛЮЧЕНИ В ЦЕНАТА НА КАСАТА

- две щифтови панти Стандарт

#### РАЗМЕР НА КАСАТА- ВИЖТЕ ТАБЛИЦА 1 НА 246

- За различни диапазони дебелина на стената („S“ + A-J): „60“, „70“, „80“, „90“, „100“, „110“.

#### ЗАБЕЛЕЖКИ

- Монтажът на касите трябва да се извършва при напълно завършени стени (напр. тапети) и под (напр. паркет).
- Касите могат също да се поръчат във версия „тунел“ (т.е. без жлеб и уплътнение, панти и насрещник на брава).
- Към касата може да се поръчва разширение под формата на допълнителни греди.
- За тази каса трябва да се поръчат крила с брава 60 мм, може да се използват крила със стандартна брава, при условие че използваната дръжка с розетка или шилд е с ширина макс. 44 мм.
- Касата на вратата Порта РЕНОВА се предлага с индивидуалната документация за одобрение.
- За ширини „100“ и „110“ е необходима трета панта.
- Касата не се предлага с покритие Портадекор в цвят дъб.
- **Когато се взема размер за изработване на касата, при измерването на отвора със съществуващата каса, трябва да се имат предвид всички неравности и кривини, както на старата каса, така и на стената.**
  - **Поради сложния монтаж препоръчваме услугите на оторизирана монтажна бригада.**

# Вилладора РЕТРО

11

## РЕГУЛИРУЕМА КАСА РЕТРО

Интериорна каса, предназначена за крила Вилладора РЕТРО.

### НАЛИЧНИ ЦВЕТОВЕ

Сатениран дъбов фурнир

★★★★

Мостри от цветовете вижте на стр. 259 – 266.



### КАСА ВИЛЛАДОРА РЕТРО – НАПРЕЧНО СЕЧЕНИЕ



профил на касата  
– широк перваз 80 мм



модул Ретро  
(капител и пиластри)

модул РЕТРО  
(комплект)

=

капител

+

пиластри (комплект)

### ИНТЕРВАЛ НА РЕГУЛАЦИЯ



минимум



максимум



#### ОБХВАТ НА ДЕБЕЛИНАТА НА СТЕНАТА

A	75 ÷ 95 мм
B	95 ÷ 115 мм
C	120 ÷ 140 мм
D	140 ÷ 160 мм
E	160 ÷ 180 мм
F	180 ÷ 200 мм
G	200 ÷ 220 мм
H	220 ÷ 240 мм
I	240 ÷ 260 мм
J	260 ÷ 280 мм
K	280 ÷ 300 мм

## ТЕХНИЧЕСКА ИНФОРМАЦИЯ

### КОНСТРУКЦИЯ НА КАСАТА

#### Касата се състои от:

- главни греди: хоризонтална и две вертикални греди, изработени от дървесен материал, които са снабдени със съответния обков и аксесоари,
- первази.

Касата Виладора Ретро се произвежда и доставя на клиента под формата на отделни елементи, предназначени за сглобяване на мястото на монтажа.

### АКСЕСОАРИ, ВКЛЮЧЕНИ В ЦЕНАТА НА КАСАТА

- Три комплекта щифтови панци с 3D регулация,
- Гумен уплътнител по периметъра на касата

### РАЗМЕРИ НА КАСАТА - ВИЖТЕ ТАБЛИЦА 1 НА СТР. 246

За различни диапазони дебелина на стената (А-К):  
„60“, „70“, „80“, „90“, „100“ и „120“ ÷ „200“.

### ЗАБЕЛЕЖКИ

- Монтажът на касите трябва да се извършва при напълно завършени стени (напр. тапети) и под (напр. паркет).
- Модулът РЕТРО се предлага за каса Виладора Ретро.

# Метална Порта СИСТЕМ, Метална Порта СИСТЕМ ЕЛЕГАНС

12

## ИНТЕРИОРНА СТОМАНЕНА КАСА

Метална обхватна каса, регулируема.

Притежава възможностите за регулация, стилистичните и монтажни предимства като на стандартната дървената каса Порта СИСТЕМ. Същевременно изпълнението от стомана и повърхностната защита с галванична система на боядисване позволяват използването ѝ в претенциозни помещения, изложени на повишена влажност или температурни промени. Предназначена е за интериорни крила и ползване в еднофамилни и многофамилни жилища.

Полиестерна боя Премиум ★★★★★☆

ГРУПА I	Бял МАТ	Сив МАТ	Антрацит шагренов
	Бежов МАТ	Кафяв МАТ	Антрацит НРL/CPL

ГРУПА II	Черен шагренов
ГРУПА III	Черен МАТ

Мостри от цветовете вижте на стр. 259 – 266.



**P**  
ПОЦИНКОВАНА  
ЛАМАРИНА  
ПРОДУКТ  
ПОРТА СТИЙЛ

Метална каса  
Метална Порта СИСТЕМ

Метална каса  
СИСТЕМ ЕЛЕГАНС

■ Разрез на метална каса  
Метална Порта СИСТЕМ



■ Разрез на метална каса  
Метална Порта СИСТЕМ ЕЛЕГАНС







УСТОЙЧИВА  
ТЕХНОЛОГИЯ ЗА  
ПОКРИТИЕ



ГАРАНЦИЯ ЗА  
КАЧЕСТВО



АКТУАЛЕН  
ДИЗАЙН



УНИВЕРСАЛЕН  
МОНТАЖ



ВИСОЧИНА  
220

РЕГУЛИРУЕМА

### Метална каса Порта СИСТЕМ

#### ОБХВАТ НА ДЕБЕЛИНАТА НА СТЕНАТА

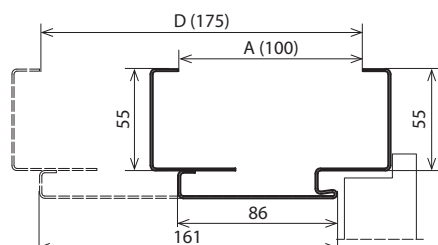
A	95 ÷ 120 мм
B	121 ÷ 145 мм
C	146 ÷ 170 мм
D	171 ÷ 195 мм

### метална каса Порта СИСТЕМ ЕЛЕГАНС

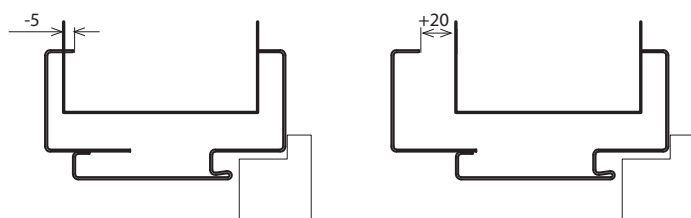
#### ОБХВАТ НА ДЕБЕЛИНАТА НА СТЕНАТА

A	95 ÷ 120 мм
B	121 ÷ 145 мм
C	146 ÷ 170 мм
D	171 ÷ 195 мм

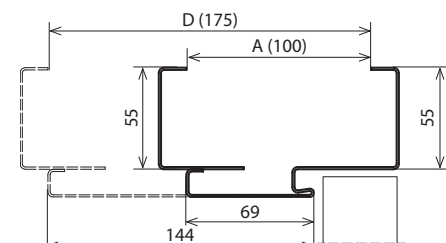
### Обхват на Метална каса Порта СИСТЕМ



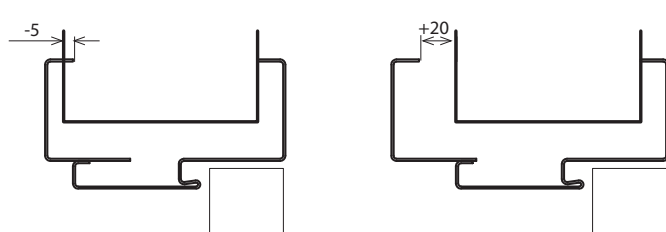
### Метална каса Порта СИСТЕМ



### Обхват на метална каса Порта СИСТЕМ ЕЛЕГАНС



### Регулация на метална каса Порта СИСТЕМ ЕЛЕГАНС



## ТЕХНИЧЕСКА ИНФОРМАЦИЯ

### КОНСТРУКЦИЯ НА КАСАТА

Регулируема каса, изработена от висококачествена поцинкована стоманена ламарина с дебелина 1,2 мм.

#### Касата се състои от:

- основна фалцова част, която се закрепва към стената и е оборудвана с необходимите крепежни елементи и обков,
- регулируем перваз с обхват на регулация -5 ÷ +20 мм,
- периферен уплътнител
- щифтови панци (метална каса ПОРТА СИСТЕМ)
- 3D регулируеми панци (метална каса ПОРТА СИСТЕМ ЕЛЕГАНС)

### АКСЕСОАРИ, ВКЛЮЧЕНИ В ЦЕНАТА НА КАСАТА

- Две или три панци с щифт „Стандарт“ (метална каса Порта СИСТЕМ)
- Две 3D регулируеми панци (метална каса Порта СИСТЕМ ЕЛЕГАНС)
- Трета панца (при каса с размер „100“) (метална Порта СИСТЕМ)
- Имбус ключ и гумено уплътнение по хоризонталата и вертикалите на касата в цвят бял, сив, кафяв, кремав или антрацит,
- Комплект монтажни дюбели
- Укрепване за заключване на ключалката\*

### РАЗМЕРИ НА КАСАТА

- „60“, „70“, „80“, „90“, „100“ и „120“ ÷ „200“.
- За монтаж върху готов под, ниво „0“.

### ЗАБЕЛЕЖКИ

- Монтажът на касата трябва да се извършва в помещения с напълно завършени стени (напр. с тапет) и на положена подова настилка (напр. паркет).
- Полиестерната боя Премиум – цвят Антрацит HPL/CPL е предназначена за крила с покритие HPL/CPL в цвят Антрацит.
- Размери „80“ и „90“ в инвестиционна норма (чист отвор за преминаване в ширина 800 мм, 900 мм) се предлагат като стандарт - без допълнително заплащане.

### ДОПЛАЩАНЕ

- цветове - ГРУПА II
- цветове - ГРУПА III
- подготовка на касата за монтаж на автомат за самозатваряне
- каса „220“
- Трета панца 3D сребро, бяло, черно, златно
- инвестиционен пакет \*

\* аксесоарите и доплащането са включени в Метална каса Порта СИСТЕМ

Метална каса Порта  
Систем Елеганс  
Метална каса  
Порта Систем

# Метална регулируема каса, Метална регулируема каса ПС с прави ъгли

12

## ИНТЕРИОРНА МЕТАЛНА КАСА

Предимствата на този продукт са в перфектното свързване на всички компоненти и лекотата на сглобяване на системата. Разумната цена и възможността за регулация на профила на касата в дълбочина позволява свободно да подберете каса за необходимата дебелина на стената. Касата може да бъде използвана практически във всички видове помещения - жилища, офиси, хотели, промишлени и навсякъде, където е необходима повишена износостойчивост.

Полиестерна боя Премиум ★★★★★☆

ГРУПА I	Бял МАТ	Сив МАТ	Антрацит шагренов	ГРУПА II	Черен шагренов
	Бежов МАТ	Кафяв МАТ	Антрацит HPL/CPL		ГРУПА III

Мостри от цветовете вижте на стр. 259 – 266.



■ напречно сечение на Метална регулируема каса



■ напречно сечение на метална регулируема каса



■ напречно сечение на Метална регулируема каса ПС с прави ъгли



регулируема метална каса

регулируема метална каса без фалц

**P**  
ПОЦИНКОВАНА  
ЛАМАРИНА  
ПРОДУКТ  
ПОРТА СТИЙЛ



УСТОЙЧИВА  
ТЕХНОЛОГИЯ ЗА  
ПОКРИТИЕ



ГАРАНЦИЯ ЗА  
КАЧЕСТВО



АКТУАЛЕН  
ДИЗАЙН



УНИВЕРСАЛЕН  
МОНТАЖ



РЕГУЛИРУЕМА



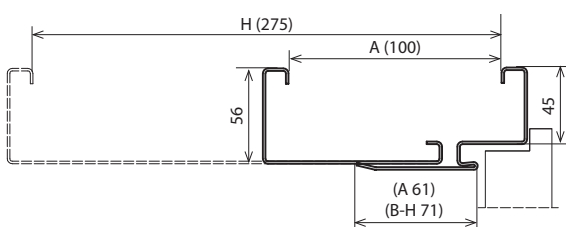
#### ОБХВАТ НА ДЕБЕЛИНАТА НА СТЕНАТА

A	95 ÷ 120 мм
B	121 ÷ 145 мм
C	146 ÷ 170 мм
D	171 ÷ 195 мм
E	196 ÷ 220 мм
F	221 ÷ 245 мм
G	246 ÷ 270 мм
H	271 ÷ 295 мм

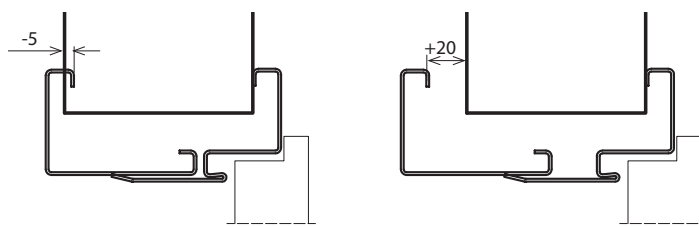
#### ОБХВАТ НА ДЕБЕЛИНАТА НА СТЕНАТА

B	120 ÷ 145 мм
C	146 ÷ 170 мм
D	171 ÷ 195 мм
E	196 ÷ 220 мм
F	221 ÷ 245 мм
G	246 ÷ 270 мм
H	271 ÷ 295 мм

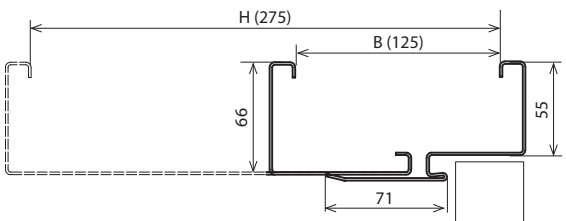
#### ОБХВАТ НА РЕГУЛИРУЕМА КАСА



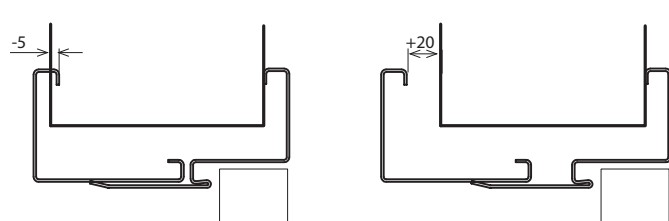
#### РЕГУЛАЦИЯ НА МЕТАЛНА РЕГУЛИРУЕМА КАСА



#### ОБХВАТ НА КАСАТА НА ВРАТА РЕГУЛИРУЕМА КАСА БЕЗ ФАЛЦ



#### РЕГУЛИРУЕМА НА МЕТАЛНА РЕГУЛИРУЕМА КАСА БЕЗ ФАЛЦ



#### ТЕХНИЧЕСКА ИНФОРМАЦИЯ

##### КОНСТРУКЦИЯ НА КАСАТА

Регулируема каса, изработена от висококачествена pocинкована ламарина с дебелина 1,5 мм (регулируема) или 1,2 мм (регулируема ПС с прави ъгли)

##### Касата се състои от:

- основна част с жлеб (с панти и отвор за насрещник на брава), която се фиксира към стената;
- допълнителна част, обличаща остатъка от дебелината на стената, с гумено уплътнение
- щифтови панти (фалцова каса)
- 3D регулируеми панти (безфалцова регулируема каса)

##### АКСЕСОАРИ, ВКЛЮЧЕНИ В ЦЕНАТА НА КАСАТА

- Две или три стандартни щифтови панти (Регулируема метална каса)
- Три панти за каса с размери „100“ и „110“ (Регулируема метална каса)
- Две 3D регулируеми панти (Метална регулируема каса ПС с прави ъгли)
- Имбус ключ, гумено уплътнение от всички страни на касата с цвят бял, бежов, сив, кафяв, антрацит или черен
- Дюбели - за монтаж на касата в зидани стени
- Самонарезни винтове - за монтаж на касата на гипсокартонена стена
- Ален ключ \*

##### РАЗМЕРИ НА КАСАТА

- „60“, „70“, „80“, „90“, „100“, „110“ и „120“ ÷ „200“
- За полагане върху готов под, ниво „0“

##### ЗАБЕЛЕЖКИ

- Монтажът на касите трябва да се извършва в стаи с окончателно завършени стени (напр. тапети) и под (напр. паркет).
- Полиестерната боя RAL Антрацит HPL / CPL е предназначена за крила в HPL / CPL Антрацит.
- Размери „80“ и „90“ в инвестиционна норма (чист отвор за преминаване 800, 900 мм) са на разположение като стандарт - без допълнително заплащане

##### ДОПЛАЩАНЕ

- цветове полиестерна боя - ГРУПА II
- цветове полиестерна боя - ГРУПА III
- регулируем електрически насрещник \*
- подготовка на касата за монтаж на автомат за самозатваряне
- праг от неръждаема стомана
- регулируем насрещник \*
- подготовка на касата за затваряне с автомат за самозатваряне
- инвестиционен пакет \*

\* аксесоари и доплащания са налични за метална РЕГУЛИРУЕМА и регулируема ПОРТА СИСТЕМ с прави ъгли

Метална  
Регулируема  
каса Метална  
Регулируема каса  
ПС с прави ъгли

# Ъглова метална каса МАЛКА ПЛЮС, ГОЛЯМА, ГОЛЯМА Сглобяема

12

## СТОМАНЕНИ ИНТЕРИОРНИ КАСИ

Прилагането на най-високите световни стандарти, най-новите технологии и използването на отлични материали ни позволиха да произведем каси за врати, изработени от поцинкована или неръждаема стомана. Това е продукт с най-високо качество, приложим навсякъде, където е необходимо да се монтират високоякостни врати.

Благодарение на автоматичната линия за прахово боядисване, повърхността на листа, използван за производството, е напълно гладка и защитена от корозия.

### Полиестерна боя Премиум ★★★★★☆

ГРУПА I	Бял МАТ	Сив МАТ	Антрацит шагренов	ГРУПА II	Черен шагренов
	Бежов МАТ	Кафяв МАТ	Антрацит HPL/CPL		ГРУПА III

Мостри от цветовете вижте на стр. 259 – 266.



■ Ъглова метална каса МАЛКА ПЛЮС



■ Ъглова метална каса ГОЛЯМА



■ Ъглова метална каса ГОЛЯМА СГЛОБЯЕМА



Ъглова метална каса ГОЛЯМА

Ъглова метална каса МАЛКА ПЛЮС

**P**  
ПОЦИНКОВАНА  
ЛАМАРИНА  
ПРОДУКТ  
ПОРТА СТИЙЛ





УСТОЙЧИВА  
ТЕХНОЛОГИЯ ЗА  
ПОКРИТИЕ



ГАРАНЦИЯ ЗА  
КАЧЕСТВО



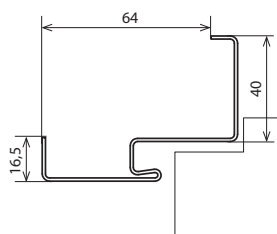
АКТУАЛЕН  
ДИЗАЙН



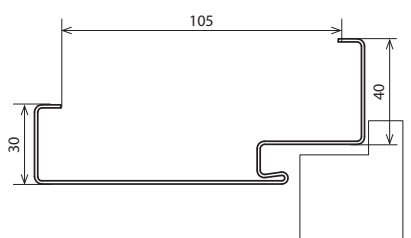
УНИВЕРСАЛЕН  
МОНТАЖ



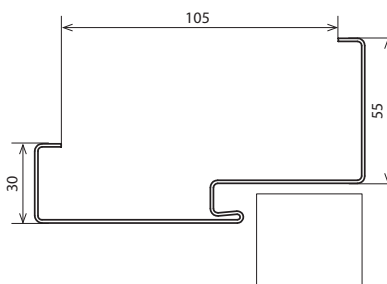
## ■ Напречен разрез на ъглова метална каса МАЛКА ПЛЮС



## ■ Напречен разрез на ъглова метална каса ГОЛЯМА



## ■ Напречен разрез на ъглова метална каса ГОЛЯМА СГЛОБЯЕМА



## ■ ТЕХНИЧЕСКА ИНФОРМАЦИЯ

### КОНСТРУКЦИЯ НА КАСАТА

Ъгловите метални каси (МАЛКА ПЛЮС и ГОЛЯМА) са изработени от поцинкована стоманена ламарина с дебелина 1,2 мм.

Касите се предлагат като универсални или с посока на отваряне (леви/десни). Ширината на профила на касата е 64 мм (Ъглова МАЛКА ПЛЮС) или 105 мм (Ъглова ГОЛЯМА).

### АКСЕСОАРИ, ВКЛЮЧЕНИ В ЦЕНАТА НА КАСАТА

#### Метална ъглова, ГОЛЯМА и МАЛКА ПЛЮС

- две или три щифтови, полушарнирни панти Стандарт
- три панти за каса с размери „100“ и „110“
- имбус ключ и гумено уплътнение от всички страни на касата с цвят бял, бежов, сив, кафяв, антрацит или черен
- Анкери за лесен монтаж Метална ъглова МАЛКА ПЛЮС
- Ален ключ \*

#### Каси ъглова ГОЛЯМА Сглобяема за зидани стени:

- две или три щифтови, полушарнирни панти Стандарт
- три панти за каса с размери „100“ и „110“
- имбус ключ гумено уплътнение от всички страни на касата с цвят бял, бежов, сив, кафяв, антрацит или черен
- специални анкери за гипсокартон, улесняващи монтажа (за максимална дебелина на стената 150 мм)
- Ален ключ \*

#### Ъглова метална каса МАЛКА ПЛЮС

- Две 3D регулируеми панти, гумено уплътнение от всички страни на касата с цвят бял, бежов, сив, кафяв, антрацит или черен
- Две 3D регулируеми панти

### РАЗМЕРИ НА КАСАТА

- 60°, 70°, 80°, 90°, 100°, 110° и 120° ± „200“

#### Предлагат се в два варианта:

- За полагане върху готов под, ниво „0“
- За вграждане в подовата замазка, ниво „-30“

### ЗАБЕЛЕЖКИ

- Полиестерната боя Премиум в цвят Антрацит HPL/CPL е предназначена за крила в HPL / CPL Антрацит.

### ДОПЛАЩАНЕ

- цветове полиестерна боя - ГРУПА II
- цветове полиестерна боя - ГРУПА III
- регулируем насрещник (каса ъглова ГОЛЯМА)
- монтажни дюбели (каса ъглова ГОЛЯМА)
- разширение на профила на касата от 110 до 390 мм
- подсилване на касата за монтаж на автомат за самозатваряне
- праг от неръждаема стомана
- електрически насрещник - fail secure/fail safe
- инвестиционен пакет \*

\* Размерите не са достъпни за ъглова метална каса МАЛКА ПЛЮС, ГОЛЯМА

Ъглова метална  
каса МАЛКА  
ПЛЮС, ГОЛЯМА,  
ГОЛЯМА  
Сглобяема

# ПРОЕКТ БИС, ПРОЕКТ Премиум®

® авторски дизайн Порта, защитен от закона за авторското право

12

## ОБЛИЦОВКА ЗА КАСА НА ВЪТРЕШНА ВХОДНА ВРАТА

С мисълта за повишаване естетиката на помещенията ние допълнихме нашето търговско предложение с облицовките ПРОЕКТ БИС И ПРОЕКТ ПРЕМИУМ за метални каси.

Благодарение на специално проектирания профил на металната част на касата, можете лесно да монтирате облицовките, които осигуряват естетичен завършек на вратата и стената.

### НАЛИЧНИ ЦВЕТОВЕ

Портасинхро 3D



Портаперфект 3D



Порталамино

CPL HQ 0,2 мм

Гладстон/Халифакс

Мостри от цветовете вижте на стр. 259 – 266.

### РАЗРЕЗ НА КАСАТА

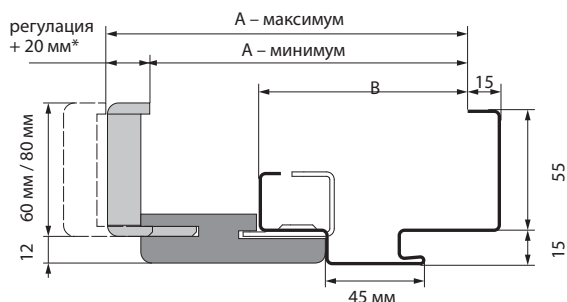
### ЧЕРТЕЖИ (НА СЕЧЕНИЯ)



каса ПРОЕКТ БИС

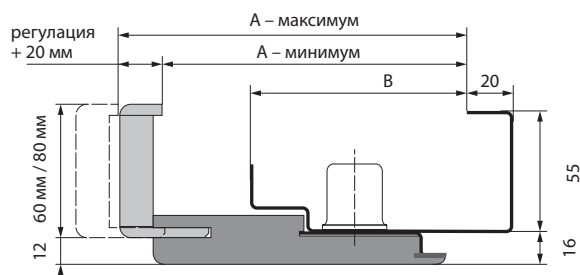


каса ПРОЕКТ Премиум



напречно сечение на каса ПРОЕКТ БИС

\* за обхват А регулацията е +15 мм



напречно сечение на каса ПРОЕКТ Премиум

#### МОДЕЛИ

МОДЕЛИ	ПРОЕКТ БИС		ПРОЕКТ ПРЕМИУМ	
	A	B	A	B
ЕНТРО	138 ÷ 363 мм	89 мм	133 ÷ 333 мм	95 мм
ЕНТРО ТОП	138 ÷ 363 мм	89 мм	133 ÷ 333 мм	95 мм
Rw=27 dB	138 ÷ 363 мм	89 мм	133 ÷ 333 мм	95 мм
Rw=32 dB	138 ÷ 363 мм	89 мм	133 ÷ 333 мм	95 мм
АГАТ, ОПАЛ	138 ÷ 363 мм	89 мм	133 ÷ 333 мм	95 мм
КВАРЦ	138 ÷ 363 мм	89 мм	133 ÷ 333 мм	95 мм
ГРАНИТ клас С	143 ÷ 368 мм	94 мм	138 ÷ 338 мм	100 мм
EI 30	143 ÷ 368 мм	94 мм	138 ÷ 338 мм	100 мм
ЕКСТРИЙМ RC 2, RC 3	147 ÷ 372 мм	98 мм	142 ÷ 342 мм	104 мм
ЕКСТРИЙМ RC 4	152 ÷ 372 мм	103 мм	147 ÷ 347 мм	109 мм
Сайлънс 37 dB, фалцова	147 ÷ 372 мм	98 мм	142 ÷ 342 мм	104 мм
Сайлънс 37 dB, безфалцова	164 ÷ 389 мм	115 мм	159 ÷ 359 мм	121 мм
Rw=42 dB	162 ÷ 387 мм	113 мм	157 ÷ 357 мм	119 мм
EI 60	155 ÷ 380 мм	106 мм	-	-

ПОЦИНКОВАНА ЛАМАРИНА  
ПРОДУКТ ПОРТА СТИЙЛ





УСТОЙЧИВА  
ТЕХНОЛОГИЯ ЗА  
ПОКРИТИЕ



ГАРАНЦИЯ ЗА  
КАЧЕСТВО



АКТУАЛЕН  
ДИЗАЙН



УНИВЕРСАЛЕН  
МОНТАЖ



60 мм



80 мм



РЕГУЛИРУЕМА



#### ОБЛИЦОВКА ПРОЕКТ БИС\*

Обхват на дебелината на стената	АГАТ, ОПАЛ, КВАРЦ, 27 dB, 32 dB	ГРАНИТ, EI 30	Сайлънс 37 dB фалцова, ЕКСТРИЙМ RC2, RC3	ЕКСТРИЙМ RC4	Сайлънс 37 dB безфалцова	Rw = 42 dB	EI 60
A	138 ÷ 153 мм	143 ÷ 158 мм	147 ÷ 162 мм	152 ÷ 167 мм	164 ÷ 179 мм	162 ÷ 177 мм	155 ÷ 170 мм
B	158 ÷ 178 мм	163 ÷ 183 мм	167 ÷ 187 мм	172 ÷ 192 мм	184 ÷ 204 мм	182 ÷ 202 мм	175 ÷ 195 мм
C	183 ÷ 203 мм	188 ÷ 208 мм	192 ÷ 212 мм	192 ÷ 212 мм	209 ÷ 229 мм	207 ÷ 227 мм	200 ÷ 220 мм
D	203 ÷ 223 мм	208 ÷ 228 мм	212 ÷ 232 мм	212 ÷ 232 мм	229 ÷ 249 мм	227 ÷ 247 мм	220 ÷ 240 мм
E	223 ÷ 243 мм	228 ÷ 248 мм	232 ÷ 252 мм	232 ÷ 252 мм	249 ÷ 269 мм	247 ÷ 267 мм	240 ÷ 260 мм
F	243 ÷ 263 мм	248 ÷ 268 мм	252 ÷ 272 мм	252 ÷ 272 мм	269 ÷ 289 мм	267 ÷ 287 мм	260 ÷ 280 мм
G	263 ÷ 283 мм	268 ÷ 288 мм	272 ÷ 292 мм	272 ÷ 292 мм	289 ÷ 309 мм	287 ÷ 307 мм	280 ÷ 300 мм
H	283 ÷ 303 мм	288 ÷ 308 мм	292 ÷ 312 мм	292 ÷ 312 мм	309 ÷ 329 мм	307 ÷ 327 мм	300 ÷ 320 мм
I	303 ÷ 323 мм	308 ÷ 328 мм	312 ÷ 332 мм	312 ÷ 332 мм	329 ÷ 349 мм	327 ÷ 347 мм	320 ÷ 340 мм
J	323 ÷ 343 мм	328 ÷ 348 мм	332 ÷ 352 мм	332 ÷ 352 мм	349 ÷ 369 мм	347 ÷ 367 мм	340 ÷ 360 мм
K	343 ÷ 363 мм	348 ÷ 368 мм	352 ÷ 372 мм	352 ÷ 372 мм	369 ÷ 389 мм	367 ÷ 387 мм	360 ÷ 380 мм

#### ОБЛИЦОВКА ПРОЕКТ ПРЕМИУМ\*

Обхват на дебелината на стената	АГАТ, ОПАЛ, 27dB	ГРАНИТ, EI 30	Сайлънс 37 dB фалцова, ЕКСТРИЙМ RC2, RC3	ЕКСТРИЙМ RC4	Сайлънс 37 dB безфалцова	Rw = 42 dB
B	133 ÷ 153 мм	138 ÷ 158 мм	142 ÷ 162 мм	147 ÷ 167 мм	159 ÷ 179 мм	157 ÷ 177 мм
C	153 ÷ 173 мм	158 ÷ 178 мм	162 ÷ 182 мм	167 ÷ 187 мм	179 ÷ 199 мм	177 ÷ 197 мм
D	173 ÷ 193 мм	178 ÷ 198 мм	182 ÷ 202 мм	187 ÷ 207 мм	199 ÷ 219 мм	197 ÷ 217 мм
E	193 ÷ 213 мм	198 ÷ 218 мм	202 ÷ 222 мм	207 ÷ 227 мм	219 ÷ 239 мм	217 ÷ 237 мм
F	213 ÷ 233 мм	218 ÷ 238 мм	222 ÷ 242 мм	227 ÷ 247 мм	239 ÷ 259 мм	237 ÷ 257 мм
G	233 ÷ 253 мм	238 ÷ 258 мм	242 ÷ 262 мм	247 ÷ 267 мм	259 ÷ 279 мм	257 ÷ 277 мм
H	253 ÷ 273 мм	258 ÷ 278 мм	262 ÷ 282 мм	267 ÷ 287 мм	279 ÷ 299 мм	277 ÷ 297 мм
I	273 ÷ 293 мм	278 ÷ 298 мм	282 ÷ 302 мм	287 ÷ 307 мм	299 ÷ 319 мм	297 ÷ 317 мм
J	293 ÷ 313 мм	298 ÷ 318 мм	302 ÷ 322 мм	307 ÷ 327 мм	319 ÷ 339 мм	317 ÷ 337 мм
K	313 ÷ 333 мм	318 ÷ 338 мм	322 ÷ 342 мм	327 ÷ 347 мм	339 ÷ 359 мм	337 ÷ 357 мм

\* Заплаща се допълнително към комплекта техническа или входна врата.



Възможност за поръчка на облицовка с покритие фурнир чрез „Порта КОНТРАКТ“, вижте на стр. 270.

## ТЕХНИЧЕСКА ИНФОРМАЦИЯ

### КОНСТРУКЦИЯ НА КАСАТА

Комплектната каса ПРОЕКТ БИС и ПРОЕКТ Премиум се състои от:

- ъглова стоманена каса, изработена от поцинкован метален лист с дебелина 1,2 мм (АГАТ), или 1,5 мм (ОПАЛ, КВАРЦ, ГРАНИТ RC 2 и RC 3, ЕКСТРИЙМ RC 2, RC 3, ГРАНИТ клас C, Rw = 27 dB, Rw = 32 dB, Сайлънс Rw = 37 dB, Rw = 42 dB, EI 30, EI 60), с профил, подготвен за монтажа на облицовка Порта СИСТЕМ,
- специално фрезовани елементи Порта СИСТЕМ, състоящи се от хоризонтална гредка и две вертикални греди и плаващи первази, изработени от дървесни материали.

Облицовката ПРОЕКТ се произвежда и доставя на клиента под формата на отделни елементи, опаковани в кашон и предназначени за сглобяване в мястото на монтаж.

### АКСЕСОАРИ, ВКЛЮЧЕНИ В ЦЕНАТА НА КАСИТЕ

- Стандартните за съответния вид каса, съобразени с избория тип крило.

### РАЗМЕР НА КАСАТА - ВИЖТЕ ТАБЛИЦА 2 НА СТР. 247


- „80“, „90“, „100“
- Предлагат се в два варианта:**
- За полагане върху готов под, ниво „0“
- За циментиране в пода, ниво „-30“

### ЗАБЕЛЕЖКИ

- Минимална дебелина на стената се явява по-ниската стойност от обхвата, именуван като размер „А“.
- Каса, изработена във версия ПРОЕКТ(БИС, Премиум) изисква увеличаване на монтажния отвор за S<sub>0</sub> + 24 мм (±10) и H<sub>0</sub> +12 (±5) спрямо стандартните размери на металните каси, вижте страница стр. 248, Таблица 3.

### ДОПЛАЩАНЕ

- облицовка за металн каса: цветове на покритие CPL 0,2 мм - ГРУПА II



## АКСЕСОАРИ, РАЗМЕРИ, ДОПЪЛНИТЕЛНА ИНФОРМАЦИЯ

Широката гама от дръжки и аксесоари за врати, препоръчани от нашите експерти, са чудесно допълнение към вратите Порта и идеално подхождат на съответните продукти.







Дръжка RUMBA

# Колекция AZURA

Поради използваната техника на печат цветът на представения продукт може да се различава от реалния продукт.

## КОЛЕКЦИЯТА НА НОВИТЕ ИДЕИ

създават съгласуван интериор. Комплектът AZURA в три цвята: златно, сребристо и черно ще ви позволи да проектирате уникални пространства. Комплектът включва дръжки, розетки, мебелни дръжки, закачалки и ограничители на врати (подови и стенни). Всеки от артикулите могат да бъдат закупени отделно.



Виж повече:  
[www.porta.com.pl/azura](http://www.porta.com.pl/azura)



### ■ AZURA ЧЕРНО



Дръжка



розетка за WC  
заклучване



Дръжка 320 мм



Дръжка 192 мм



Дръжка 128 мм



Дръжка T-bar



Конусна дръжка



Цилиндрична дръжка



Ограничител на стената



Ограничител на пода



Закачалка



# Колекция AZURA

Поради използваната техника на печат цветът на представения продукт може да се различава от реалния продукт.

## AZURA ЗЛАТИСТО



Дръжка



розетка за WC  
заклучване



Дръжка 320 мм



Дръжка 192 мм



Дръжка 128 мм



Дръжка T-bar



Конусна дръжка



Цилиндрична дръжка



Ограничител на стената



Ограничител на пода



Закачалка

## AZURA СРЕБРО



Дръжка



розетка за WC  
заклучване



Дръжка 320 мм



Дръжка 192 мм



Дръжка 128 мм



Дръжка T-bar



Конусна дръжка



Цилиндрична дръжка



Ограничител на стената



Ограничител на пода



Закачалка

# Дръжки

Поради използваната техника на печат цветът на представения продукт може да се различава от реалния продукт.

## ACCENT



сребриста



сребриста  
матирана




златиста  
матирана



розетка обикновен



розетка секретен



розетка за WC  
заклучване

## MODERN



сребриста



сребриста  
матирана




златиста  
матирана



розетка обикновен



розетка секретен



розетка за WC  
заклучване

## NEXT



сребриста



сребриста  
матирана



златиста  
матирана



розетка обикновен



розетка секретен



розетка за WC  
заклучване

## OFFICE



сребриста



сребриста  
матирана



златиста



златиста  
матирана



антрацитна



розетка обикновен



розетка секретен



розетка за WC  
заклучване

## CARO



сребриста



сребриста  
матирана



златиста  
матирана



розетка обикновен



розетка секретен



розетка за WC  
заклучване



# Дръжки

Поради използваната техника на печат цветът на представения продукт може да се различава от реалния продукт.

## ROYAL

сребриста крейцвана



Розетка обикновен

Розетка секретен

Розетка за WC  
заклучване

златиста патинирана




Розетка обикновен

Розетка секретен

Розетка за WC  
заклучване

## ELEGANT

**ПРЕПОРЪЧВАМЕ!** Тънката розетка е модерна и класна сама по себе си.



сребриста



бяла



черна



розетка обикновен



розетка секретен



розетка за WC  
заклучване

## SIMPLE

**ПРЕПОРЪЧВАМЕ!** Тънката розетка е модерна и класна сама по себе си.



сребриста



бяла



черна



розетка обикновен



розетка секретен



розетка за WC  
заклучване

## GAMET

### UNICO



черна шагренова



антрацитна шагренова



розетка обикновен



розетка секретен



розетка за WC  
заклучване

## ORGANIC



черна шагренова



антрацитна шагренова



розетка обикновен



розетка секретен



розетка за WC  
заклучване

# Дръжки

Поради използваната техника на печат цветът на представения продукт може да се различава от реалния продукт.

## ■ TOPAZ



неръждаема стомана



розетка обикновен



розетка секретен



розетка за WC  
заклучване

## ■ EUFORIA Q



черна

## ■ EUFORIA

Дръжката и бутонът WC са покрити с антибактериален слой, съдържащ активни сребърни йони.



черна



розетка обикновен



розетка секретен



розетка за WC  
заклучване

## ■ BARCELONA



хром



никел



черна



розетка обикновен



розетка секретен



розетка за WC  
заклучване

## ■ RUMBA



хром



никел



черна



розетка обикновен



розетка секретен



розетка за WC  
заклучване

## ■ SUPRA Q

НОВОСТ



черна



розетка обикновен



розетка секретен



розетка за WC  
заклучване

# Дръжки

Поради използваната техника на печат цветът на представения продукт може да се различава от реалния продукт.

## ■ SUPRA R

НОВОСТ



черна



розетка обикновен



розетка секретен



розетка за WC  
заклучване

## ■ LUNA



златиста



хром



хром четка



черна



розетка обикновен



розетка секретен



розетка за WC  
заклучване

## ■ CUBE



хром четка мат



никел четка мат



черна



розетка обикновен



розетка секретен



розетка за WC  
заклучване

## ■ BELLA SLIM

ПРЕПОРЪЧВАМЕ! Тънката розетка е модерна и класна сама по себе си.



хром



златиста



черна



розетка обикновен



розетка секретен



розетка за WC  
заклучване

## ■ БУТОН Q SLIM

НОВОСТ



черна



розетка обикновен



розетка секретен



розетка за WC  
заклучване

# Дръжки

Поради използваната техника на печат цветът на представения продукт може да се различава от реалния продукт.

## Metal-Bud

PRODUCENT KLAMEK

### MAXIMA



хром



хром четка



черна



розетка обикновен



розетка секретен



розетка за WC  
заклучване

### MAXIMA CONNECT

НОВОСТ



черна с бяла вложка



розетка обикновен



розетка секретен



розетка за WC  
заклучване

### PRISMA



хром



черна



розетка обикновен



розетка секретен



розетка за WC  
заклучване



### LEA

НОВОСТ



златиста



черна



розетка обикновен



розетка секретен



розетка за WC  
заклучване

### RONDA

НОВОСТ



златиста  
матирана



черна



розетка обикновен



розетка секретен



розетка за WC  
заклучване



# Дръжки

Поради използваната техника на печат цветът на представения продукт може да се различава от реалния продукт.



**BRAVA**



хром



хром-мат



черна



розетка обикновен



розетка секретен



розетка за WC  
заклучване

**JULIA**



хром



розетка обикновен



розетка секретен



розетка за WC  
заклучване

**DIVO FIT**

**ПРЕПОРЪЧВАМЕ!** Тънката розетка е модерна и класна сама по себе си.



хром



хром сатен



черна



розетка обикновен



розетка секретен



розетка за WC  
заклучване

**DIVO FIT Q**

**ПРЕПОРЪЧВАМЕ!** Тънката розетка е модерна и класна сама по себе си.



хром



хром сатен



черна



розетка обикновен



розетка секретен



розетка за WC  
заклучване



**LEA LUX**



хром



черна



розетка обикновен



розетка секретен



розетка за WC  
заклучване

# Дръжки

Поради използваната техника на печат цветът на представения продукт може да се различава от реалния продукт.

## APRILE

### AZALIA



златиста



хром сатен,  
хром полиран, черна



хром полиран



черна



розетка обикновен



розетка секретен



розетка за WC  
заклучване

### LILA



хром полиран



хром сатен



черна



розетка обикновен



розетка секретен



розетка за WC  
заклучване

### ORTICA

НОВОСТ



златиста



хром полиран



черна



розетка обикновен



розетка секретен



розетка за WC  
заклучване

### LUCIA PROF SMART2LOCK

НОВОСТ

Дръжка с автоматичен заключващ механизъм



неръждаема стомана



дръжка блокиран



дръжка отключена

# Дръжки

Поради използваната техника на печат цветът на представения продукт може да се различава от реалния продукт.

## Дръжки на обекти



### ■ OVAL / клас 4



Дръжка



Розетка обикновен



Розетка секретен



розетка за WC  
заклучване

неръждаема стомана

### ■ KVADRAT / клас 4



Дръжка



Розетка обикновен



Розетка секретен



розетка за WC  
заклучване

неръждаема стомана



### ■ UNO 3S / клас 3



Дръжка



Розетка обикновен



Розетка секретен



розетка за WC  
заклучване

неръждаема стомана

**ПРЕПОРЪЧВАМЕ!** нката розетка е модерна и класна сама по себе си.

### ■ DUE 3S / клас 3



Дръжка



Розетка обикновен



Розетка секретен



розетка за WC  
заклучване

неръждаема стомана

**ПРЕПОРЪЧВАМЕ!** Гънката розетка е модерна и класна сама по себе си.

### ■ ЕДЕЛ / клас 3



Дръжка  
неръждаема  
стомана



Секретен

За WC  
заклучване

### ■ МИНИ ПЛЮС



Дръжка на цял шилд (72)  
черна (розетка обикновен,  
розетка секретен)

MINI PLUS

# Дръжки

Поради използваната техника на печат цветът на представения продукт може да се различава от реалния продукт.

## ■ МИРО

(продукт, ПРЕДНАЗНАЧЕН само ЗА вратите АГАТ)

Метална дръжка  
на цял щилд (72)



никел  
крейцван



черна



**Metal-Bud**  
PRODUCENT KLAMEK

## ■ ПОРТА АГАТ (ЕВРОПЕЙСКИ КЛАС I)

Метална дръжка  
на цял щилд (72)



сребриста



черна

**НОВОСТ**



**VS**  
LADNÉ KLAMKI

## ■ ПОРТА АГАТ ПЛЮС (ЕВРОПЕЙСКИ КЛАС I)

Метална дръжка  
на цял щилд (72)



инокс



**FKS**

## ■ ПОРТА ОПАЛ (ЕВРОПЕЙСКИ КЛАС II)

Метална дръжка  
на цял щилд (72)



инокс



титанова



**AXA**  
HOME SECURITY

## ■ ПОРТА ОПАЛ ПЛЮС (ЕВРОПЕЙСКИ КЛАС II)

Метална дръжка  
на цял щилд (72)



инокс



**FKS**

## ■ ПОРТА ГРАНИТ (ЕВРОПЕЙСКИ КЛАС III, БИВШИ „С“ КЛАС)

Метална дръжка  
на цял щилд (72)



инокс



титанова



**AXA**  
HOME SECURITY



# Дръжки

Поради използваната техника на печат цветът на представения продукт може да се различава от реалния продукт.

## ■ ПОРТА ГРАНИТ ПЛЮС (ЕВРОПЕЙСКИ КЛАС III, БИВШИ „С“ КЛАС)

Метална дръжка  
на цял щилд (72)



## ■ РОЯЛ (ЕВРОПЕЙСКИ КЛАС III, БИВШИ „С“ КЛАС)

Метална дръжка  
на цял щилд (72)



## ■ ПОРТА СЕЙФ (III КЛАС НА БЕЗОПАСНОСТ)

Метална дръжка  
на цял щилд (72)



## ■ ПАСИВНИ ТРЪБНИ ДРЪЖКИ

за екстериорни врати

неръждаема стомана


огънат кръг 90 см

обикновен кръг 90 см



ИНОКС и ТИТАН

обикновен кръг 150 см  
прост правоъгълен  
150 см



# Допълнителни аксесоари

## ПОДЛОЖКИ ЗА ДРЪЖКИ

НОВОСТ



правоъгълна шайба



кръгла шайба



овална шайба

## НЕРЪЖДАЕМА СТОМАНА БИК



- Илюминаторът се предлага само в крилата с пълнеж от ПДЧ, в следните модели плоски крила: МИНИМАКС, Порта ДЕКОР, Порта СРЛ, ЕНДУРО, Порта НОВА, Порта КЛАСИК, Порта РЕЗИСТ.
- Вътрешният диаметър е 250 мм за крила „60“ и „70“, и 300 мм за останалите.
- Изборът е прозрачно или матирано предпазно стъкло клас 2 с дебелина 6 мм.
- Доплащане за илюминатора

## ОБКОВ ЗА ВХОДНИ ВРАТИ



- Две противовзломни секретни ключалки с еднаква секретност, клас B
- златисти или сребристи

## ПРАГ



Праг от неръждаема стомана за каси Порта:

- стандартен (90 мм)
- разширен (120 мм)

за двукрили врати:  
стандартен (90 мм)  
• разширен (120 мм)

## САМОЗАТВАРЯНЕ



Автомат за самозатваряне:

- сребрист или кафяв

## РЪЧКИ



Брава със заключване и странично вкопани ръкохватки и челно вкопана дръжка за захващане само с пръст за плъзгаща се врата.

- златен цвят, златен мат, сребро, матово сребро, черно



Кръгли странично вкопани ръкохватки за плъзгаща се врата - в цената на крилото.

- златисти, сребристи, черни

## ЕЛЕКТРОМАГНИТЕН НАСРЕЩНИК



Електромагнитен насрещник за стоманена каса Ъглова ГОЛЯМА и за стоманена каса Регулируема с режим на работа:

- аверсивен
- реверсивен



Електромагнитен насрещник за каса Порта СИСТЕМ с режим на работа:

- аверсивен
- реверсивен

## ПОДГОТОВКА ЗА СКЪСЯВАНЕ



Вкопани продълговати ръкохватки за плъзгащи се врати.

- златиста, сребриста, златиста-матирана, сребриста-матирана, черна



Подготовка за скъсяване на крилото

- (максимум до 60 мм)

# Допълнителни аксесоари

## ■ БРАВИ



Магнитна брава със стоманена челна планка:  
 • неръждаема (за врати със или без фалц)  
 • черно или бяло (за врати без фалц)



Брава ПРАЙМ със сребърна или златна предна част

НОВОСТ



Брава с черна челна планка (не се предлага като секретна)

## ■ ПАНТИ И КАПАЧКИ ЗА ПАНТИ



3D пантата като резервна част се продава като цял елемент на бройка:  
 • златиста, сребриста, бяла, черна



Пантата ПРАЙМ като резервна част се продава по отделно за крило и за каса на бройка:  
 • злато, златен мат, сребро, сребро мат



Пантата СТАНДАРТ като резервна част се продава по отделно за крило и за каса на бройка:  
 • сребро

НОВОСТ



Пантата СТАНДАРТ като резервна част се продава по отделно за крило и за каса на бройка:  
 • черна



За още подробности достъп до QR код



НОВОСТ



Щифтови 3D панти:  
 • сребро



Декоративни капачки за панти Стандарт за вътрешни врати (комплект за 1 бр панта):  
 • злато, сребро матово, гланц хром  
 • Бял, черен



Декоративни капачки за панти Вилладора (комплект за 1 бр панта):  
 • златен блясък, старо злато, сребърен блясък

# Допълнителни аксесоари

## ■ ЕЛЕКТРОННА ДРЪЖКА BLUESMART

ОТВАРЯ СЕ С ИДЕНТИФИКАЦИОННИ КАРТИ, КЛЮЧОВЕ BLUESMART ИЛИ ОТОРИЗИРАНИ КЛЮЧОВЕ. ЕЛЕКТРОННАТА ДРЪЖКА Е НАЛИЧНА ЗА ИНТЕРИОРНИ, ТЕХНИЧЕСКИ, АКУСТИЧНИ И ВРАТИ С КЛАС НА ПОЖАРОУСТОЙЧИВОСТ - ЗА ВЪТРЕШНА УПОТРЕБА. ЦИТОВЕТЕ СА НАЛИЧНИ В ДВА ЦВЪТА - БЯЛ (RAL 9003) И ЧЕРЕН (RAL 9005).

Други опции и подробна информация са налични в раздела DO POBRANIA/ DOWNLOAD в [www.porta.com.pl](http://www.porta.com.pl).



БЯЛ (RAL 9003)



ЧЕРНА (RAL 9005)

Електронна дръжка  
система blueSmart

Двустранны вложка  
електронен контрол

Потребителски пасивен ключ  
цветен

## ПОРТА DOOR CARE НОВОСТ

комплект за почистване, освежаване и регенериране на  
повърхността на вратата



Редовното използване на специални разтвори гарантира, че вратата се поддържа чиста и в перфектна форма, гарантирайки най-високо ниво на удовлетворение от употребата.

Препоръчва се редовно използване на всеки 2-3 седмици, по-често при силно замърсяване и междинна поддръжка чрез избърсване на вратата с мека суха кърпа, без да се използва почистващ препарат.

КОМПЛЕКТЪТ ВКЛЮЧВА:

**ПОРТА Door Cleaner** – разтвор за почистване на повърхността на вратата

Препарат за цялостно почистване на всички видове повърхности на вратите. Не променя степента на блясък. Отстранява следи от мазнини, стикери, вакса, химикалки, моливи, маркери, боя за обувки, никотин и др. Работи антистатично.

**ПОРТА Door Refresher** – решение за освежаване и регенериране на повърхността на вратата.

Препарат за освежаване и регенериране на всички видове естествени дървени повърхности на врати, фурнир, дъски, модерни и стилизирани лакирани врати. Премахва петна от никотин и алкохол. Освежава цвета и връща оригиналния вид на повърхността на вратата. Не използвайте върху повърхности на врати със силен гланц, восък или маслена основа. Без вакса и силикон.



# Первази и аксесоари за вентилация

## ДЕКОРАТИВНИ ПЕРВАЗИ

плоски первази



заоблени первази

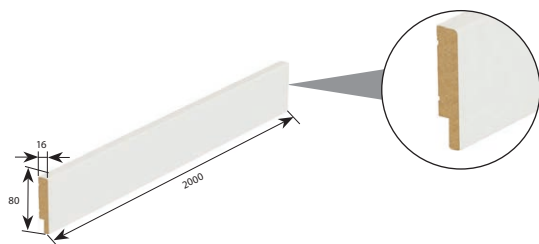


четвъртити полузаоблени фризове  
(2,15 m x 12 mm x 22 mm)



## ПОДОВ ПЕРВАЗ

НОВИ ЦВЕТОВЕ




### НАЛИЧНИ ЦВЕТОВЕ

Портадекор: Бял, Небоядисан  
UV акрилна боя: бяла и сива  
Портаперфект: Натурален дъб  
CPL HQ: Черен

## ДЕКОРАТИВНИ ПРОФИЛИ

НОВОСТ



## ВЕНТИЛАЦИОННИ АКСЕСОАРИ



Вентилационни отвори на I ред (различни цветове)



Вентилационни отвори на II реда (различни цветове)



Вентилационен подрез



Вентилационен прорез (предлага се само за врати от естествен фурнир)



Вентилационна решетка (различни цветове).

• Решетката отговаря на изискванията за вентилация на банята, съгласно строителните разпоредби.

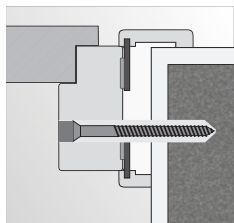


Метални вентилационни отвори

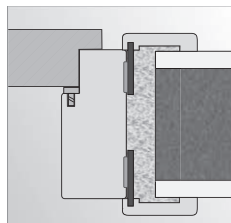
- Налични цветове:
  - квадратни отвори: злато, матово злато, сребро, матово сребро
  - кръгли отвори: сребро, матово сребро

# Технически чертежи

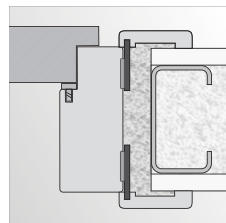
## ■ ПРИМЕРИ ЗА МОНТАЖ НА КАСА МИНИМАКС



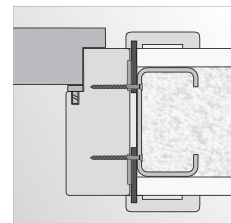
монтаж с пяна и анкер в зидана стена



монтаж с пяна в зидана стена

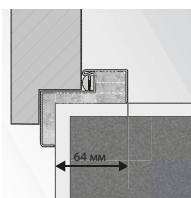


монтаж с пяна в гипсокартонена стена

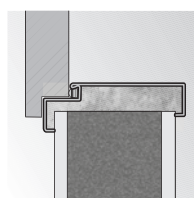


монтаж с винтове в гипсокартонена стена

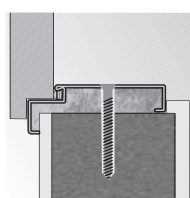
## ■ ПРИМЕРИ ЗА МОНТАЖ НА МЕТАЛНА ЪГЛОВА КАСА



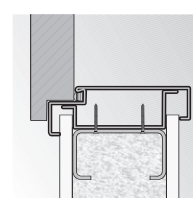
каса Ъглова МАЛКА ПЛЮС



монтаж без допълнителни анкерни елементи



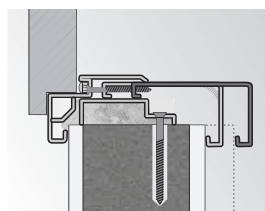
монтаж с дюбели на каса Ъглова ГОЛЯМА



монтаж на каса Ъглова ГОЛЯМА върху гипсокартонена стена

## ■ ПРИМЕРИ ЗА МОНТАЖ НА МЕТАЛНА КАСА РЕГУЛИРУЕМА И МЕТАЛНА КАСА РЕГУЛИРУЕМА ПС С ПРАВИ ЪГЛИ

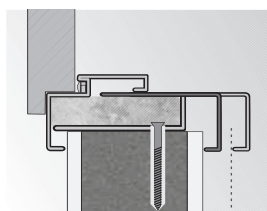
каса Регулируема



← дебелина на стената

← интервал на регулация

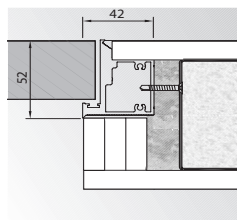
каса Регулируема с прави ъгли



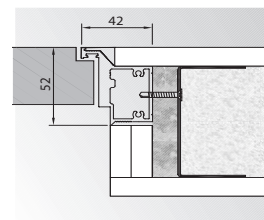
← дебелина на стената

← интервал на регулация

## ■ ПРИМЕРИ ЗА МОНТАЖ НА ВРАТА ПОРТА ХАЙД

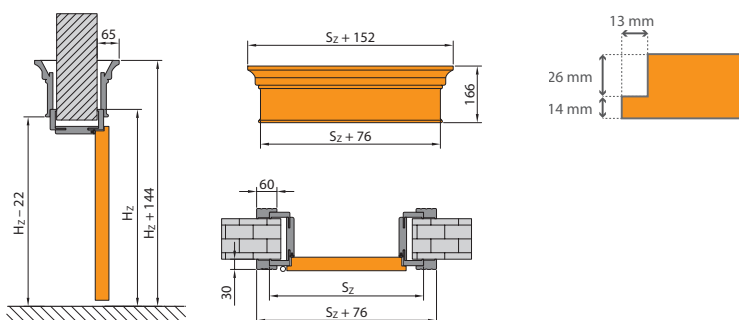


безфалцов стандарт (отваряне навън)



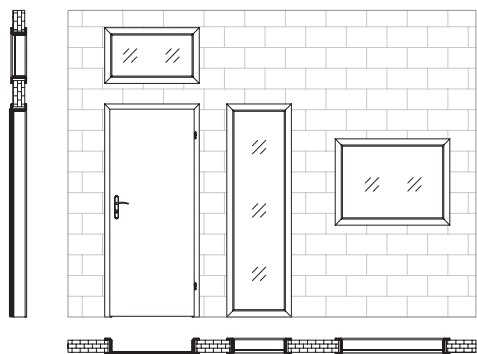
със срещуположен фалц (отваряне навътре)

## ■ РЕТРО МОДУЛ (С КАСА ПОРТА СИСТЕМ)



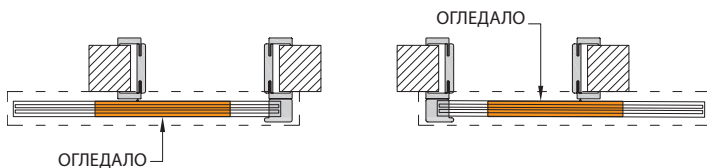
# Технически чертежи

## ■ НЕОТВАРЯЕМИ ПРОЗОРЦИ - ИЛЮСТРАЦИЯ С ПРИМЕРИ ЗА ВГРАЖДАНЕ В СЕНА

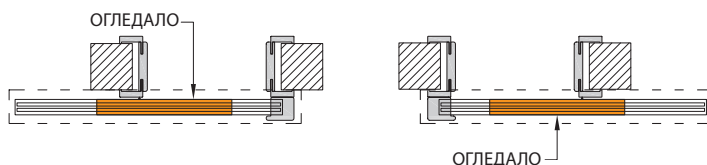


## ■ КРИЛО С ОГЛЕДАЛО ПРИ ЕДНОКРИЛА ПЛЪЗГАЩА СЕ ВРАТА ВЪРХУ СЕНА

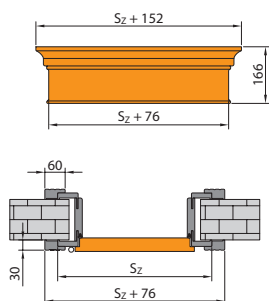
За определяне на MS (характеристики 19, 20)



За определяне на MW (характеристики 19, 20)

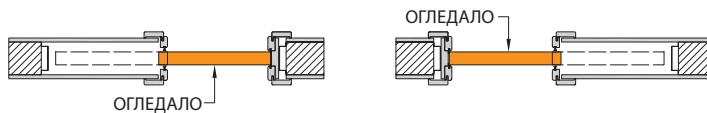


## ■ МОДУЛ РЕТРО С КАСА ПОРТА СИСТЕМ

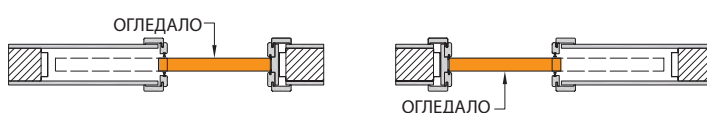


## ■ КРИЛО С ОГЛЕДАЛО ПРИ ПЛЪЗГАЩА СЕ СИСТЕМА КОМПАКТ

За определяне на MS (характеристики 19, 20)

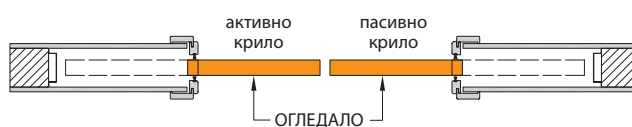


За определяне на MW (характеристики 19, 20)

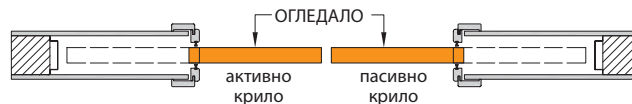


## ■ КРИЛА С ОГЛЕДАЛА ПРИ ДВУКРИЛА ПЛЪЗГАЩА СЕ СИСТЕМА КОМПАКТ

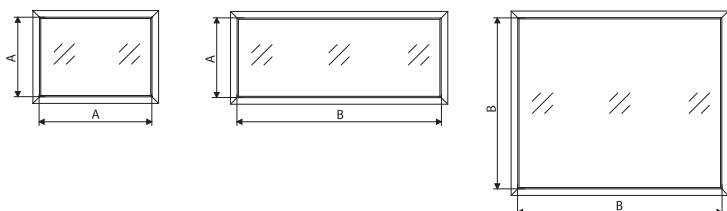
За определяне на MS (характеристики 19, 20)



За определяне на MW (характеристики 19, 20)



## ■ НЕОТВАРЯЕМИ ПРОЗОРЦИ - РАЗМЕРИ

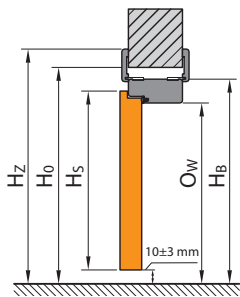
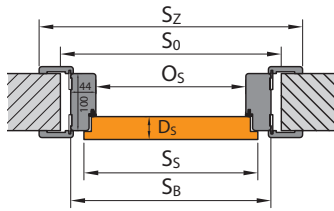


Размер А:  
до 1020 мм\* - размери от „40“ до „100“,  
и двоен размер, чиято сума не  
надвишава „90“ (напр. 60+30)

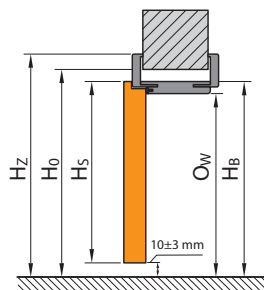
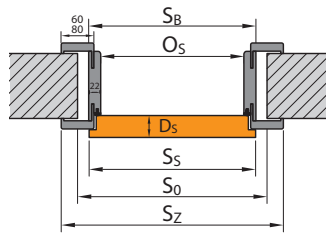
Размер В:  
Над 1021 мм\* - размер „110“ и двоен  
размер, чиято сума е от „100“ до „220“ (напр 60+40)  
\* размер за стъкло - подробности вижте на страница 215,  
таблица 6

# Технически чертежи

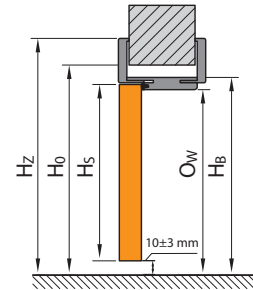
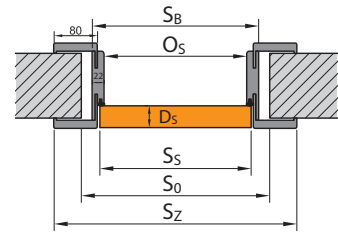
■ КАСА МИНИМАКС



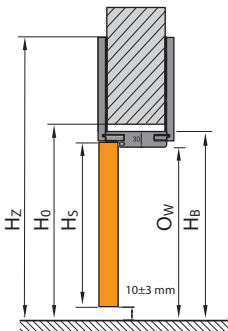
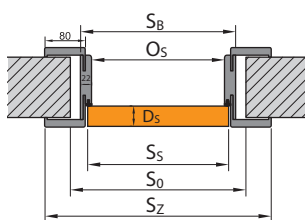
■ КАСА ПОРТА СИСТЕМ



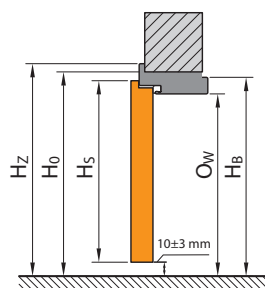
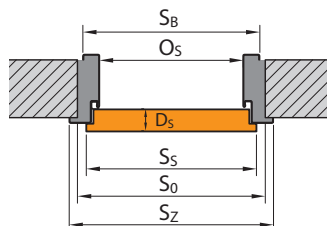
■ КАСА ПОРТА СИСТЕМ ЕЛЕГАНС



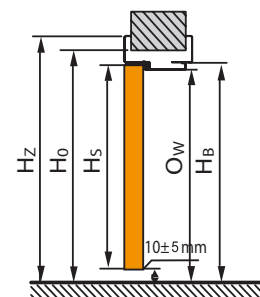
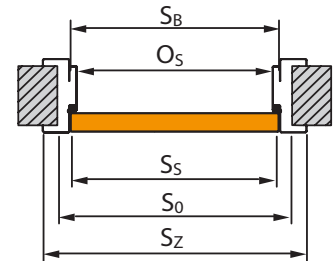
■ КАСА ЛЕВЪЛ



■ МЕТАЛНА КАСА



■ МЕТАЛНА КАСА БЕЗ ФАЛЦ

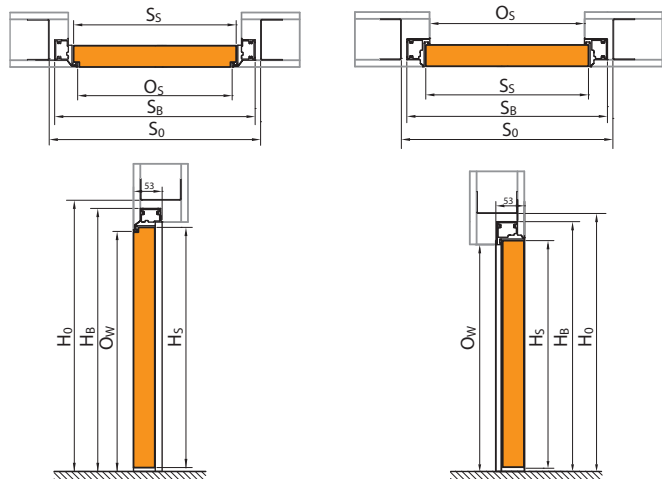


Вижте как да измервате дупка в стената

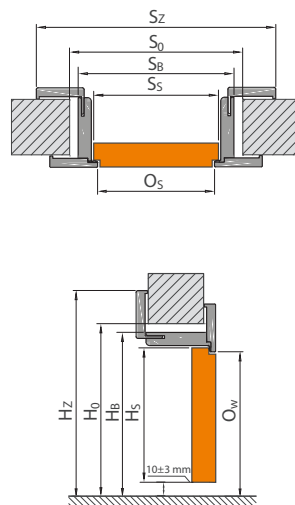


# Технически чертежи

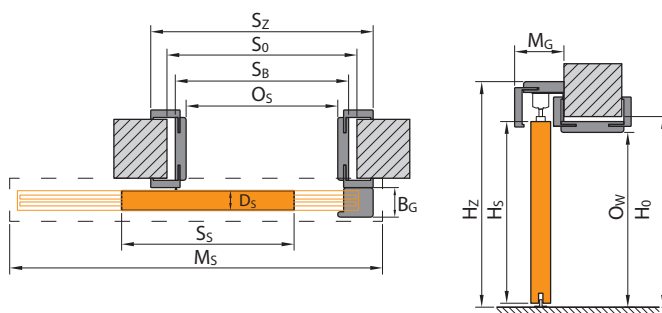
## ■ ПОРТА ХАЙД



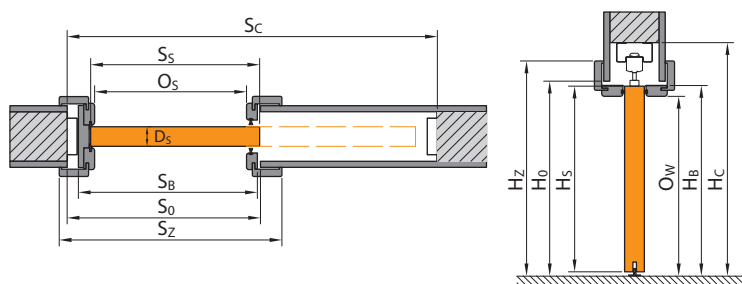
## ■ КАСА С ОБРАТЕН ФАЛЦ



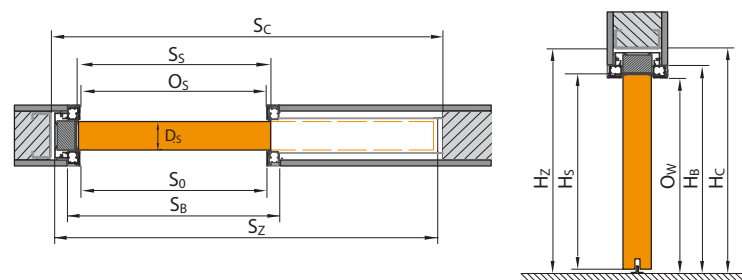
## ■ ПЛЪЗГАЩА СИСТЕМА ПОРТА



## ■ ПЛЪЗГАЩА СИСТЕМА КОМПАКТ



## ■ ПЛЪЗГАЩА СИСТЕМА БЕЗ КАСА



# Размери на вратите в табличен вид

## ЛЕГЕНДА

$S_s$	обща ширина на крилото (заедно с фалцовете)	$H_b$	габаритен размер на касата във височина без первазите
$H_s$	обща височина на крилото (заедно с фалцовете)	$S_z$	ширина на касата с первазите
$D_s$	дебелина на крилото	$H_z$	височина на касата с первазите
$S_o$	ширина на отвора в стената, необходим за монтаж на касата	$M_s$	ширина на маскиращия корниз на плъзгащата се система
$H_o$	височина на отвора в стената, необходим за монтаж на касата, измерена от нивото на напълно завършения под	$M_G$	дебелина на маскиращия корниз на плъзгащата се система
$O_s$	чист отвор в ширина за преминаване през касата (при вратите АЛФА и БЕТА размерът се намалява с дебелината на крилото, което е окачено в касата)	$B_G$	дебелина на стоперната греда на плъзгащата се система
$O_w$	чист отвор във височина за преминаване през касата, измерен от нивото на напълно завършения под	$T_{sw}$	допуски в ширината / височината на отвора в стената
$S_b$	габаритен размер на касата в ширина без первазите	$S_c$	ширина на отвора в стената, необходим за монтаж на металната касета на плъзгащата се система
		$H_c$	височина на отвора в стената, необходим за монтаж на металната касета на плъзгащата се система (измерена от нивото на напълно завършения под)

## ИНТЕРИОРНИ ВРАТИ С ДЪРВЕНИ КАСИ

ТАБЛИЦА 1

ВИДОВЕ КАСИ	РАЗМЕР	$S_s$	$H_s$	$D_s$	$S_o$	$H_o$	$O_s$	$O_w$	$S_b$	$H_b$	$S_z$ (6)	$S_z$ (8)	$H_z$	$T_{sw}$
с каси: Минимакс 60 мм Минимакс 100 мм MDF фурнирована	60	644	2030	40	710	2075	602	2016	690	2060	800	-	2115	+20 / +10
	70	744			810		702		790		900	-		
	80	844			910		802		890		1000	-		
	90	944			1010		902		990		1100	-		
	100	1044			1110		1002		1090		1200	-		
с каси: Порта СИСТЕМ	60	644	2030	40	680	2060	602	2016	646	2038	746	786	Ъглов перваз (6) / (8) 2088 / 2108	+20 / +10
	70	744			780		702		746		846	886		
	80	844			880		802		846		946	986		
	90	944			980		902		946		1046	1086		
	100	1044			1080		1002		1046		1146	1186		
110	1144	1180	1102	1146	1246	1286								
с каси: Порта СИСТЕМ ЕЛЕГАНС* / ЛЕВЪЛ	60	618	2017	40	690	2060 / 2070	602	2016	646	2038 / 2046	-	786	2108 / panel góny (20) / (100) 2228/3028	+10 / +10
	70	718			790		702		746		-	886		
	80	818			890		802		846		-	986		
	90	918			990		902		946		-	1086		
	100	1018			1090		1002		1046		-	1186		
с каси Порта СИСТЕМ ЕЛЕГАНС 90 градуса	60	618	2017	40	690	2060	602	2016	646	2038	-	786	2108	+10/+10
	70	718			790		702		746		-	886		
	80	818			890		802		846		-	986		
	90	918			990		902		946		-	1086		
	100	1018			1090		1002		1046		-	1186		
с каси Порта СИСТЕМ с обратен фалц *	60	639	2027	40	720	2080	626	2028	691	2061	-	831	2130	±10/±5
	70	739			820		726		791		-	931		
	80	839			920		826		891		-	1031		
	90	939			1020		926		991		-	1131		
	100	1039			1120		1026		1091		-	1231		
с каси: РЕНОВА***	60	644	2030	40	596	2016	558	1994	584	2007	746	-	2088	+15 / -6
	70	744			696		658		684		846	-		
	80	844			796		758		784		946	-		
	90	944			896		858		884		1046	-		
	100	1044			996		958		984		1146	-		
	110	1144			1096		1058		1084		1246	-		
с каси: Вилладора РЕТРО	60	644	2030	40	680	2060	602	2016	646	2038	-	789	2110	+20 / +10
	70	744			780		702		746		-	889		
	80	844			880		802		846		-	989		
	90	944			980		902		946		-	1089		
	100	1044			1080		1002		1046		-	1189		

**ЗАБЕЛЕЖКА:** Размерите  $S_z$  и  $H_z$  за каси с покритие фурнир са дадени с толеранс от -1 мм / +3 мм.

\* Външни размери (от по-тясната страна на крилото)  $S_z$  и  $H_z$ , идентични с размерите на вратата с касата на вратата ПОРТА СИСТЕМ ЕЛЕГАНС.

\*\* версия на касата с панел ПЛЮС

\*\*\*  $S_o / H_o$  – означава ширина / височина, измерена в светлия отвор на старата стоманена каса.  $T_{sw}$  – допуск + 15 мм, зависещ от конструкцията на старата каса.

# Размери на вратите в табличен вид

## ВЪТРЕШНИ ВРАТИ СЪС МЕТАЛНИ КАСИ

ТАБЛИЦА 2

ВИДОВЕ КАСИ	РАЗМЕР	S <sub>S</sub>	H <sub>S</sub>	D <sub>S</sub>	S <sub>0</sub>	H <sub>0</sub>	O <sub>S</sub>	O <sub>W</sub>	S <sub>B</sub>	H <sub>B</sub>	S <sub>Z</sub>	H <sub>Z</sub>	T <sub>SW</sub>
с каси: Ъглова МАЛКА ПЛЮС	60	644	2030	40	649	2043	596	2016	629	2033	706	2071	±10/±5
	70	744			749		696		729		806		
	80*	844			849		796		829		906		
	90*	944			949		896		929		1006		
	100	1044			1049		996		1029		1106		
с каси: Ъглова ГОЛЯМА за зидани стени и Ъглова ГОЛЯМА СЛОБЯЕМА от неръждаема стомана	60	644	2030	40	675	2055	596	2016	656	2046	706	2071	±10/±5
	70	744			775		696		756		806		
	80*	844			875		796		856		906		
	90*	944			975		896		956		1006		
	100	1044			1075		996		1056		1106		
	110	1144			1175		1096		1156		1206		
с каси: Ъглова ГОЛЯМА за гипсокартонени стени	60	644	2030	40	685	2055	596	2016	680	2046	706	2071	+10/+5
	70	744			785		696		780		806		
	80*	844			885		796		880		906		
	90*	944			985		896		980		1006		
	100	1044			1085		996		1080		1106		
	110	1144			1185		1096		1180		1206		
с каси: РЕГУЛИРУЕМА	60	644	2030	40	690	2063	596	2016	670	2053	716	2076	-10/-5
	70	744			790		696		770		816		
	80*	844			890		796		870		916		
	90*	944			990		896		970		1016		
	100	1044			1090		996		1070		1116		
	110	1144			1190		1096		1170		1216		
каси: РЕГУЛИРУЕМА ПС „прав ръб“	60	644	2030	40	700	2070	596	2016	679	2058	736	2086	-10/-5
	70	744			800		696		779		836		
	80*	844			900		796		879		936		
	90*	944			1000		896		979		1036		
	100	1044			1100		996		1079		1136		
Метална Порта СИСТЕМ	60	644	2030	40	675	2055	596	2016	646	2041	736	2086	±10/±5
	70	744			775		696		746		836		
	80*	844			875		796		846		936		
	90*	944			975		896		946		1036		
	100	1044			1075		996		1046		1136		
Метална Порта СИСТЕМ ЕЛЕГАНС**	60	618	2017	40	676	2056	596	2016	646	2041	736	2086	±10/±5
	70	718			776		696		746		836		
	80	818			876		796		846		936		
	90	918			976		896		946		1036		
	100	1018			1076		996		1046		1136		
Ъглови ГОЛЯМИ без фалц за зидани стени **	60	618	2017	40	676	2056	596	2016	656	2046	736	2086	±10/±5
	70	718			776		696		756		836		
	80	818			876		796		856		936		
	90	918			976		896		956		1036		
	100	1018			1076		996		1056		1136		
	110	1118			1176		1096		1156		1236		
Ъгъл ГОЛЯМ без фалц за стени от гипсокартон **	60	618	2017	40	681	2056	596	2016	656	2046	736	2086	+10/+5
	70	718			781		696		756		836		
	80	818			881		796		856		936		
	90	918			981		896		956		1036		
	100	1018			1081		996		1056		1136		
	110	1118			1181		1096		1156		1236		
Регулируема стомана без отстъпка **	60	618	2017	40	690	2063	596	2016	670	2053	736	2086	-10/-5
	70	718			790		696		770		836		
	80	818			890		796		870		936		
	90	918			990		896		970		1036		
	100	1018			1090		996		1070		1136		
	110	1118			1190		1096		1170		1236		

\*\* Ако машинката на пантите не се побира в отвора на стената, отвора трябва да се разшири.

**\*ВНИМАНИЕ!** Поръчки по инвестиционния стандарт (чист проходен отвор 800, 900 мм) - се предлагат стандартно без допълване (инвестиционен стандарт- към S<sub>0</sub> трябва да се добавят 8 мм).  
Моля, не забравяйте да изберете подходящия размер на крило, предназначено за съответния комплект.

# Размери на вратите в табличен вид

## ВЪТРЕШНИ ТЕХНИЧЕСКИ ВРАТИ

ТАБЛИЦА 3

ВИДОВЕ КАСИ	РАЗМЕР	S <sub>s</sub>	H <sub>s</sub>	D <sub>s</sub>	S <sub>0</sub>	H <sub>0</sub>	O <sub>s</sub>	O <sub>w</sub>	S <sub>B</sub>	H <sub>B</sub>	S <sub>z(6)</sub>	S <sub>z(8)</sub>	H <sub>z</sub>	T <sub>s/w</sub>
Rw = 27 dB с кася Порта СИСТЕМ	60	644	2030	40	680	2060	602	2016	646	2038	746	786	Ъглов перваз (6) / (8) 2088 / 2108	+20 / +10
	70	744			780		702		746		846	886		
	80	844			880		802		846		946	986		
	90	944			980		902		946		1046	1086		
	100	1044			1080		1002		1046		1146	1186		
Rw = 32 dB с подсилена кася Порта СИСТЕМ	60	644	2030	44	680	2060	602	2016	650	2040	746	786	Ъглов перваз (6) / (8) 2088 / 2108	+20 / +10
	70	744			780		702		750		846	886		
	80	844			880		802		850		946	986		
	90	952			988		910		958		1054	1094		
	100	1044			1080		1002		1050		1146	1186		
Порта САЙЛЪНС Rw=37 dB с фалц, регулируема	80	844	2030	49 / 50	880	2060	802	2016	850	2040	946	986	2088/2108	+20 / +10
	90	968			1004		926		974		1070	1110		
	100	1044			1080		1002		1050		1146	1186		
Порта САЙЛЪНС Rw=37 dB без фалц, регулируема	80	818	2017	49 / 50	880	2060	801	2016	849	2040	-	985	-/2108	+20 / +10
	90	968			1030		951		999		-	1135		
	100	1018			1080		1001		1049		-	1185		
Порта САЙЛЪНС Rw=37 dB с фалц, фиксирана	80	844	2030	49 / 50	950	2090	802	2017	922	2077	1024	1064	2128/2148	±10 / ±5
	90	968			1074		926		1046		1148	1188		
	100	1044			1150		1002		1122		1224	1264		
Порта САЙЛЪНС Rw=37 dB без фалц, фиксирана	80	818	2017	49 / 50	950	2090	801	2017	921	2077	-	1063	-/2148	±10 / ±5
	90	968			1100		951		1071		-	1213		
	100	1018			1150		1001		1121		-	1263		
Порта САЙЛЪНС Rw=37dB с фалц, с метална кася *	80	844	2030	49 / 50	876	2055	796	2013	856	2043	906	-	2068	±10 / ±5
	90	968			1000		920		980		1030	-		
	100	1044			1076		996		1056		1106	-		
Порта САЙЛЪНС Rw=37dB без фалц, с метална кася *	80	818	2017	49 / 50	875	2055	795	2013	855	2043	905	-	2068	+10 / +5
	90	968			1026		945		1005		1055	-		
	100	1018			1075		995		1055		1105	-		
Rw = 42 dB с подсилена кася Порта СИСТЕМ	80	868	2047	68 / 69	915	2080	802	2020	872	2056	968	1008	Ъглов перваз (6) / (8) 2104 / 2124	+20 / +10
	90	968			1015		902		972		1068	1108		
	100	1068			1115		1002		1072		1168	1208		
Rw = 42 dB с кася MDF	80	868	2047	68 / 69	975	2105	802	2021	946	2093	1048	1088	Ъглов перваз (6) / (8) 2144 / 2164	±10 / ±5
	90	968			1075		902		1046		1148	1188		
	100	1068			1175		1002		1146		1248	1288		
Rw = 42 dB с метална кася*	80	888	2047	68 / 69	890	2055	810	2015	870	2045	950	-	2085	±10 / ±5
	90	988			990		910		970		1050	-		
	100	1088			1090		1010		1070		1150	-		
EI 30 с кася MDF	60	644	2030	44 / 45	750	2090	602	2014	722	2077	824	864	Ъглов перваз (6) / (8) 2128 / 2148	±10 / ±5
	70	744			850		702		822		924	964		
	80	844			950		802		922		1024	1064		
	90	952			1060		910		1030		1132	1172		
	100	1044			1150		1002		1122		1224	1264		
EI 30, Rw = 27 dB, Rw = 32 dB с метална кася*	60	644	2030	44 / 45 40 / 41 44 / 45	675	2055	596	2013	656	2043	706	-	2068	±10 / ±5
	70	744			775		696		756		806	-		
	80	844			875		796		856		906	-		
	90	952			985		904		964		1014	-		
	100	1044			1075		996		1056		1106	-		
EI 30 Rw = 27 dB, Rw = 32 dB с метална кася за гипсокартонени стени	60	644	2030	40 / 41 44 / 45	685	2058	596	2013	680	2058	706	-	2068	+10 / +5
	70	744			785		696		780		806	-		
	80	844			885		796		880		906	-		
	90	952			993		904		988		1014	-		
	100	1044			1085		996		1080		1106	-		



# Размери на вратите в табличен вид

## ВЪТРЕШНИ ТЕХНИЧЕСКИ ВРАТИ

ТАБЛИЦА 3

ВИДОВЕ КАСИ	РАЗМЕР	S <sub>s</sub>	H <sub>s</sub>	D <sub>s</sub>	S <sub>0</sub>	H <sub>0</sub>	O <sub>s</sub>	O <sub>w</sub>	S <sub>B</sub>	H <sub>B</sub>	S <sub>z</sub> (6)	S <sub>z</sub> (8)	H <sub>z</sub>	T <sub>s/w</sub>
E1 60 с дървена каса	60	668	2030	60 / 61	775	2090	628	2017	747	2077	858	-	2133	±10 / ±5
	70	768			875		728		847		958	-		
	80	868			975		828		947		1058	-		
	90	968			1075		928		1047		1158	-		
E1 60 с метална каса*	60	668	2030	60 / 61	700	2055	618	2011	678	2041	732	-	2068	±10 / ±5
	70	768			800		718		778		832	-		
	80	868			900		818		878		932	-		
	90	968			1000		918		978		1032	-		
E130 ПЛЮС, E160 ПЛЮС	60	720	2040	62	745	2065	660	2023	730	2057	780	-	2083	±10 / ±5
	70	820			845		760		830		880	-		
	80	920			945		860		930		980	-		
	90	1020			1045		960		1030		1080	-		
	100	1120			1145		1060		1130		1180	-		
E130 ПЛЮС, E160 ПЛЮС двойно	90+30**	1423	2040	62	1445	2065	1363	2023	1431	2057	1483	-	2083	±10/±5
	90+40**	1523			1545		1463		1531		1583	-		
	90+50**	1623			1645		1563		1631		1683	-		
	90+60	1723			1745		1663		1731		1783	-		
	90+70	1823			1845		1763		1831		1883	-		
	90+80	1923			1945		1863		1931		1983	-		
	90+90	2023			2045		1963		2031		2083	-		
ЕНДУРО с метална каса	60	618	2017	40	750	2085	638	2030	728	2075	728	-	2075	±10 / ±5
	70	718			850		738		828		828	-		
	80	818			950		838		928		928	-		
	90	918			1050		938		1028		1028	-		
АКВА	60	618	2017	40	675	2055	596	2016	656	2046	706	-	2071	±10 / ±5
	70	718			775		696		756		806	-		
	80	818			875		796		856		906	-		
	90	926			983		904		964		1014	-		
	100	1018			1075		996		1056		1106	-		
4 клас механични с ГОЛЯМА ъглова каса за тухлени стени	70	752	2030	40	783	2055	704	2016	764	2046	814	-	2071	±10/±5
	80	852			883		804		864		914	-		
	90	952			983		904		964		1014	-		
	100	1052			1083		1004		1064		1114	-		
4 клас механичен с ГОЛЯМА ъглова каса за стени от гипсокартон	70	752	2030	40	793	2055	704	2016	788	2046	814	-	2071	±10 / ±5
	80	852			893		804		888		914	-		
	90	952			993		904		988		1014	-		
	100	1052			1093		1004		1088		1114	-		
4 клас механичен със метална каса РЕГУЛИРУЕМА	70	752	2030	40	798	2063	704	2016	778	2053	824	-	2076	±10/±5
	80	852			898		804		878		924	-		
	90	952			998		904		978		1024	-		
	100	1052			1098		1004		1078		1124	-		
4 клас механичен със метална каса Порта СИСТЕМ	70	752	2030	40	784	2056	704	2016	754	2041	844	-	2086	±10 / ±5
	80	852			884		804		854		944	-		
	90	952			984		904		954		1044	-		
	100	1052			1084		1004		1054		1144	-		
Универсални врати за сервизни помещения	70	715	2017	40***	760	2050	700	2018	739	2038	796	-	2066	±10 / ±5
	80	815			860		800		839		896	-		
	90	915			960		900		939		996	-		
Стил БЕЙСИК, Стил БЕЙСИК ПЛЮС с малка ъглова каса ПЛЮС (инвестиционна норма)	80	852	2030	40	857	2043 - Basic 2047 - Basic PLUS	804	2016	837	2033	914	-	2071 - Basic 2075 - Basic PLUS	±10/±5
	90	952			957		904		937		1014	-		
	100	1052			1057		1004		1037		1114	-		

\* Когато използвате каса ПРОЕКТ (БИС, ПРЕМИУМ), отворът в стената на ширина S<sub>0</sub> трябва да бъде по-голям с 24 мм, а във височина H<sub>0</sub> с 12 мм (допустимо отклонение ± 10 мм / ± 5 мм). Останалите размери на профила ПРОЕКТ можете да видите на чертежа на стр. 222.

\*\* Използването на стоманен праг ще намали посочените размери с 16 мм.

\*\*\* Дебелина на крилото, измерена по вертикалните му краища (крило без пълнеж, отворено от страната на затваряне).

# Размери на вратите в табличен вид

## ВЪТРЕШНИ ТЕХНИЧЕСКИ ВРАТИ

ТАБЛИЦА 4

ВИДОВЕ КАСИ	РАЗМЕР	S <sub>s</sub>	H <sub>s</sub>	D <sub>s</sub>	S <sub>0</sub>	H <sub>0</sub>	O <sub>s</sub>	O <sub>w</sub>	S <sub>b</sub>	H <sub>b</sub>	S <sub>z</sub> (6)	S <sub>z</sub> (8)	H <sub>z</sub> (8)	T <sub>s/w</sub>
ИННОВО 37 dB каси: Порта СИСТЕМ	60	644	2030	44	680	2060	602	2016	650	2040	746	786	Ъглов перваз (6) / (8) 2088 / 2108	+20 / +10
	70	744			780		702		750		846	886		
	80	844			880		802		850		946	986		
	90	968			1005		926		974		1070	1110		
	100	1044			1080		1002		1050		1146	1186		
ИННОВО 37 dB със метална каса	60	644	2030	44	675	2055	596	2013	656	2043	706	-	2068	+10 / +5
	70	744			775		696		756		806	-		
	80	844			875		796		856		906	-		
	90	968			1000		920		980		1030	-		
	100	1044			1075		996		1056		1106	-		
ИННОВО 42 dB каси MDF	80	888	2047	62	990	2105	822	2021	966	2093	1068	1008	Ъглов перваз (6) / (8) 2144 / 2164	±10 / ±5
	90	988			1090		922		1066		1168	1108		
	100	1088			1190		1022		1166		1268	1208		
ИННОВО 42 dB каси: Порта СИСТЕМ	80	888	2047	62	925	2075	822	2020	894	2056	990	1030	Ъглов перваз (6) / (8) 2104 / 2124	+20 / +10
	90	988			1025		922		994		1090	1130		
	100	1088			1125		1022		1094		1190	1230		
ИННОВО 42 dB със метална каса	11,593	888	2047	62	890	2055	810	2015	870	2045	950	-	2085	±10 / ±5
	90	988			990		910		970		1050	-		
	100	1088			1090		1010		1070		1150	-		
ПЮР каси: Порта СИСТЕМ	80	868	2047	68	915	2080	802	2020	872	2056	968	1008	Ъглов перваз (6) / (8) 2104 / 2124	+20 / +10
	90	968			1015		902		972		1068	1108		
	100	1068			1115		1002		1072		1168	1208		
ПЮР каси MDF	80	868	2047	68	975	2105	802	2021	946	2093	1048	1088	Ъглов перваз (6) / (8) 2144 / 2164	±10 / ±5
	90	968			1075		902		1046		1148	1188		
	100	1068			1175		1002		1146		1248	1288		

## ВЪТРЕШНИ ВХОДНИ ВРАТИ

ТАБЛИЦА 5

ВИДОВЕ КАСИ	РАЗМЕР	S <sub>s</sub>	H <sub>s</sub>	D <sub>s</sub>	S <sub>0</sub>	H <sub>0</sub>	O <sub>s</sub>	O <sub>w</sub>	S <sub>b</sub>	H <sub>b</sub>	S <sub>z</sub> (6)	S <sub>z</sub> (8)	H <sub>z</sub>	T <sub>s/w</sub>
ЕНТРО	80	844	2030	40 / 44	875	2055	796	2016**	875	2046	906	-	2071	±10 / ±5
	90	844			985		904		964		1014	-		
	100	952			1106		996		1028		1148	-		
ЕНТРО ТОП	80	844	2030	40 / 44	906	2071	796	2016	886	2061	946	-	2091	±10 / ±5
	90	844			1014		904		994		1054	-		
	100	952			1106		996		1076		1146	-		
АГАТ, ОПАЛ, КВАРЦ, ГРАНИТ клас С със метална каса**	80	844	2030*	40 / 41 44 / 45 48 / 49	876	2056	796	2016***	856	2046	906	-	2071	±10 / ±5
	90	952			986		904		964		1014	-		
	100	1044			1076		996		1056		1106	-		
ЕКСТРИЙМ RC 2, ЕКСТРИЙМ RC 3 със метална каса**	80	844	2032	50	876	2056	796	2016	856	2046	906	-	2071	+10 / +5
	90	968			1000		920		980		1030	-		
	100	1044			1076		996		1056		1106	-		
ЕКСТРИЙМ RC 3 с подсилена каса Порта СИСТЕМ	80	844	2032	50	880	2060	802	2018	850	2042	-	986	2110	+20 / +10
	90	968			1005		926		974		-	1110		
	100	1044			1080		1002		1050		-	1186		
ЕКСТРИЙМ RC 4 със метална каса**	80	844	2032	54	880	2060	798	2016***	858	2046	908	-	2071	±10 / ±5
	90	968			1005		922		982		1032	-		
	100	1044			1080		998		1058		1108	-		
Стийл SECURE	80	868	2040	54	900	2065	820	2025	880	2055	930	-	2080	±10 / ±5
	90	968			1000		920		980		1030	-		
	100	1068			1100		1020		1080		1130	-		
Стийл СЕЙФ	80	868	2037	54	900	2065	820	2023***	880	2053	930	-	2078	±10 / ±5
	90	968			1000		920		980		1030	-		
	100	1068			1100		1020		1080		1130	-		

\* за ГРАНИТ клас С H<sub>s</sub>=2032

\*\* Използването на каса ПРОЕКТ (БИС и ПРЕМИУМ) налага да се увеличи стенния отвор в ширина S<sub>0</sub> с 24 мм и във височина H<sub>0</sub> с 12 мм (допустими отклонения ± 10 мм / ± 5 мм). Останалите размери на профила ПРОЕКТ вижте от чертежа на стр. 222.

\*\*\* Използването на стоманен праг ще намали посочените размери с 16 мм.

# Размери на вратите в табличен вид

## ВЪНШНИ ВХОДНИ ВРАТИ

ТАБЛИЦА 6

	РАЗМЕР	S <sub>s</sub>	H <sub>s</sub>	D <sub>s</sub>	S <sub>0</sub>	H <sub>0</sub>	O <sub>s</sub>	O <sub>w</sub>	S <sub>b</sub>	H <sub>b</sub>	S <sub>z</sub>	H <sub>z</sub>	T <sub>sw</sub>
Стийл СЕЙФ	80	868	2037	54	900	2065	820	2023*	880	2053	930	2078	±10/±5
	90	968			1000		920		980		1030		
	100	1068			1100		1020		1080		1130		
Стийл СЕЙФ с каса Термо	80	868	2037	54	900	2065	822	2023*	882	2053	932	2078	±10/±5
	90	968			1000		922		982		1032		
	100	1068			1100		1022		1082		1132		
Стийл ЕНЕРДЖИ ПРОТЕКТ	80	868	2037	66	900	2065	822	2023*	882	2053	932	2078	±10/±5
	90	968			1000		922		982		1032		
	100	1068			1100		1022		1082		1132		

\* Използването на метална праг ще намали посочените размери с 16 мм.

## СИСТЕМИ ЗА ПЛЪЗГАЩИ ВРАТИ, СГЪВАЕМИ ВРАТИ

ТАБЛИЦА 7

	РАЗМЕР	S <sub>s</sub>	H <sub>s</sub>	D <sub>s</sub>	S <sub>0</sub>	H <sub>0</sub>	O <sub>s</sub>	O <sub>w</sub>	H <sub>z</sub>	M <sub>s</sub> (6)/(8)	M <sub>G</sub>	B <sub>G</sub>	T <sub>sw</sub>
Плъзгаща система ПОРТА	60	644	2030	40	680	2060	602	2016	2119	1413	103	60	+20 / +10
	70	744			780		702			1613			
	80	844			880		802			1813			
	90	944			980		902			2013			
	11,593	1044			1080		1002			2213			

	РАЗМЕР	S <sub>s</sub>	H <sub>s</sub>	D <sub>s</sub>	S <sub>0</sub> (6)/(8)	H <sub>0</sub>	O <sub>s</sub> (6)	O <sub>s</sub> (8)	O <sub>w</sub>	H <sub>z</sub>	M <sub>s</sub> (6)/(8)	M <sub>G</sub>	T <sub>sw</sub>
Плъзгаща система АЛУ	60	744	2030	40	680/640	2060	602	560	2016	2114	1448	68	+20 / +10
	70	844			780/740		660	1648					
	80	944			880/840		760	1848					
	90	1044			980/940		860	2048					
	110	2 x 644			1220/1180		1104	2452					
	130	2 x 744			1420/1380		1304	2852					
	150	2 x 844			1620/1580		1504	3252					
	170	2 x 944			1820/1780		1704	3652					

	РАЗМЕР	S <sub>s</sub>	H <sub>s</sub>	D <sub>s</sub>	S <sub>0</sub> (6)/(8)	H <sub>0</sub>	O <sub>s</sub>	O <sub>w</sub>	S <sub>b</sub>	H <sub>b</sub>	S <sub>z</sub> (6)	S <sub>z</sub> (8)	H <sub>z</sub> (6)/(8)	T <sub>sw</sub>
Система АЛФА	60	644	2000	40	680	2060	460	2016	646	2043	746	786	2088/2108	+20 / +10
	70	744			560		746		846		886			
	80	844			660		846		946		1086			
	90	944			760		946		1046		1186			
	100	1044			860		1046		1146		1186			
Система БЕТА	60	588	1990	40	680	2070	450	2016	646	2050	746	786	2088/2108	+20 / +10
	70	688			550		746		846		886			
	80	788			650		846		946		986			
	90	888			750		946		1046		1086			

	РАЗМЕР	S <sub>s</sub>	H <sub>s</sub>	S <sub>0</sub> *	H <sub>0</sub> *	O <sub>s</sub>	O <sub>w</sub>	S <sub>b</sub>	H <sub>b</sub>	S <sub>z</sub> (6)	S <sub>z</sub> (8)	H <sub>z</sub> (6)/(8)	S <sub>c</sub>	H <sub>c</sub>	T <sub>sw</sub>
Плъзгаща система КОМПАКТ – еднокрила	60	644	2030	660	2065	600	2018	654	2040	744	784	2090 / 2110	1355	2130	+5 / +10
	70	744		760		754		844		884	1555				
	80	844		860		854		944		984	1755				
	90	944		960		954		1044		1084	1955				
	100	1044		1060		1054		1144		1184	2155				
Плъзгаща система КОМПАКТ – двукрила	2 x 60	644	2030	1265	2065	1214	2018	1258	2040	1358	1398	2090 / 2110	2610	2130	+5 / +10
	2 x 70	744		1465		1458		1558		1598	3010				
	2 x 80	844		1665		1658		1758		1798	3410				
	2 x 90	944		1865		1858		1958		1998	3810				
	2 x 100	1044		2065		2058		2158		2198	4210				

\* При плъзгаща система КОМПАКТ, размерите S<sub>0</sub> и H<sub>0</sub> са за отвора в стена, подготвен за монтиране на тунелна каса.

# Размери на вратите в табличен вид

## СИСТЕМИ ЗА ПЛЪЗГАЩИ ВРАТИ, СГЪВАЕМИ ВРАТИ

ТАБЛИЦА 7

	РАЗМЕР	S <sub>s</sub>	H <sub>s</sub>	D <sub>s</sub>	S <sub>o</sub>	H <sub>o</sub>	M <sub>s</sub>	T <sub>sw</sub>
Плъзгаща система ЧЕРНО*	70	744	2090	40	680	2060	2000	±10/±5
	80	844			780			
	90	944			880			
	100	1044			980			
Плъзгаща система СЛАЙД	70	744	2200	40	680	2060	2010	±10/±5
	80	844			780			
	90	944			880			
	100	1044			980			
плъзгаща система ЕФЕКТ	90	944	2230	40	680	2060	1665	-10/±50
	100	1044			780		1865	
	110	1144			880		2065	

\* В случай на монтиране на различно крило на вратата от Портa BLACK, отворът на стената следва да бъде намален с 60 мм

	РАЗМЕР	S <sub>s</sub>	H <sub>s</sub>	D <sub>s</sub>	S <sub>o</sub>	H <sub>o</sub>	O <sub>s</sub>	O <sub>w</sub>	S <sub>b</sub>	H <sub>b</sub>	S <sub>z</sub>	H <sub>z</sub>	S <sub>c</sub>	H <sub>c</sub>	T <sub>sw</sub>
Слайд система без пета	70	744	2030	40	1580	2110	726	2036	823	2067	1560	2101	1580	2110	+10/+10
	80	844			1780		826		923		1760		1780		
	90	944			1980		926		1023		1960		1980		

## ПОРТА ХАЙД ВРАТИ

ТАБЛИЦА 8

ВИДОВЕ КАСИ	РАЗМЕР	S <sub>s</sub>	H <sub>s</sub>	S <sub>o</sub>	H <sub>o</sub>	O <sub>s</sub>	O <sub>w</sub>	S <sub>b</sub>	H <sub>b</sub>
PN с обрънат фалц (отваряне навътре)	70	718	2017	800	2070	703	2017	787	2059
	80	818		900		803		887	
	90	918		1000		903		987	
PN без фалц (отваряне навън)	70	718	2027	800	2080	703	2027	787	2069
	80	818		900		803		887	
	90	918		1000		903		987	

## НЕОТВАРЯЕМИ ПРОЗОРЦИ

ТАБЛИЦА 9

PN	размер	S <sub>o</sub> /H <sub>o</sub>	O <sub>s</sub> /O <sub>w</sub>	S <sub>b</sub> /H <sub>b</sub>	S <sub>z</sub> /H <sub>z</sub> (6)	S <sub>z</sub> /H <sub>z</sub> (8)	T <sub>sw</sub>	
Неотваряеми прозорци Порта СИСТЕМ, единични	40	480	402	446	546	586	+20 / +20	
	50	580	502	546	646	686		
	60	680	602	646	746	786		
	70	780	702	746	846	886		
	80	880	802	846	946	986		
	90	980	902	946	1046	1086		
	100	1080	1002	1046	1146	1186		
	110	1180	1102	1146	1246	1286		
	00*„60”	- / 2022	- / 1944	- / 1988	- / 2088	-		
	00*„80”	- / 2002	- / 1924	- / 1968	-	- / 2108		
Неотваряеми прозорци Порта СИСТЕМ, двойни	60+30	1020	937	981	1081	1121	+20 / +20	
	60+40	1120	1037	1081	1181	1221		
	60+50	1220	1137	1181	1281	1321		
	60+60	1320	1237	1281	1381	1421		
	70+60	1420	1337	1381	1481	1521		
	70+70	1520	1437	1481	1581	1621		
	80+70	1620	1537	1581	1681	1721		
	80+80	1720	1637	1681	1781	1821		
	90+80	1820	1737	1781	1881	1921		
	90+90	1920	1837	1881	1981	2021		
	100+90	2020	1937	1981	2081	2121		
	100+100	2120	2037	2081	2181	2221		
110+100	2220	2137	2181	2281	2321			
110+110	2320	2237	2281	2381	2421			

Размерите се отнасят само за височината на неотваряемия прозорец - височината H<sub>z</sub> е равна на височината H<sub>s</sub> на касата Порта СИСТЕМ. За двойни размери, които не са описани в таблицата, проверете сумата на размерите и я сравнете с описания съответен размер в таблицата (например за 50 + 80 сумата е 130, потърсете размер 60 + 70, чиято сума също е 130).



# Таблицы с размери на вратата - височина „220“

## ВЪТРЕШНИ ВРАТИ С ДЪРВЕНИ КАСИ

ТАБЛИЦА 10

ВИДОВЕ КАСИ	РАЗМЕР	S <sub>s</sub>	H <sub>s</sub>	D <sub>s</sub>	S <sub>0</sub>	H <sub>0</sub>	O <sub>s</sub>	O <sub>w</sub>	S <sub>b</sub>	H <sub>b</sub>	S <sub>z</sub> (6)	S <sub>z</sub> (8)	H <sub>z</sub>	T <sub>sjw</sub>
с каси: Порта СИСТЕМ	60	644	2230	40	680	2260	602	2216	646	2238	746	786	ъглов перваз (6) / (8) 2288 / 2308	+20 / +10
	70	744			780		702		746		846	886		
	80	844			880		802		846		946	986		
	90	944			980		902		946		1046	1086		
	100	1044			1080		1002		1046		1146	1186		
	110	1144			1180		1102		1146		1246	1286		
Порта СИСТЕМ ЕЛЕГАНС	60	618	2217	40	690	2260	602	2216	646	2238	-	786	2308	+10 / +10
	70	718			790		702		746		-	886		
	80	818			890		802		846		-	986		
	90	918			990		902		946		-	1086		
	100	1018			1090		1002		1046		-	1186		
Порта СИСТЕМ ЕЛЕГАНС 90 градуса	60	618	2217	40	690	2260	602	2216	646	2238	-	786	2308	+10/+10
	70	718			790		702		746		-	886		
	80	818			890		802		846		-	986		
	90	918			990		902		946		-	1086		
	100	1018			1090		1002		1046		-	1186		
с каси Порта СИСТЕМ с обратен фалц *	60	639	2227	40	720	2280	626	2228	691	2261	-	831	2330	±10/±5
	70	739			820		726		791		-	931		
	80	839			920		826		891		-	1031		
	90	939			1020		926		991		-	1131		
	100	1039			1120		1026		1091		-	1231		

**ЗАБЕЛЕЖКА:** Размерите Sz и H<sub>z</sub> за каси с покритие фурнир са дадени с толеранс от -1 мм / +3 мм.

\* Външни размери (от по-тъсната страна на крилото) SZ и HZ, идентични с размерите на касата на вратата Порта СИСТЕМ ЕЛЕГАНС

\*\* Версия на рамката с панел ПЛЮС.

## ВЪТРЕШНИ ВРАТИ С МЕТАЛНА КАСА

ТАБЛИЦА 11

ВИДОВЕ КАСИ	РАЗМЕР	S <sub>s</sub>	H <sub>s</sub>	D <sub>s</sub>	S <sub>0</sub>	H <sub>0</sub>	O <sub>s</sub>	O <sub>w</sub>	S <sub>b</sub>	H <sub>b</sub>	S <sub>z</sub>	H <sub>z</sub>	T <sub>sjw</sub>
Метална Порта СИСТЕМ	60	644	2230	40	675	2255	596	2216	646	2241	736	2286	±10/±5
	70	744			775		696		746		836		
	80	844			875		796		846		936		
	90	944			975		896		946		1036		
	100	1044			1075		996		1046		1136		
Метална Порта СИСТЕМ ЕЛЕГАНС *	60	618	2217	40	675	2255	596	2216	646	2241	736	2286	±10/±5
	70	718			775		696		746		836		
	80	818			875		796		846		936		
	90	918			975		896		946		1036		
	100	1018			1075		996		1046		1136		

\* Ако машинката на пантите не се подбира в отвора на стената, отворът следва да се разшири.

### ВИСОЧИНА „220“ НАЛИЧНА В КОЛЕКЦИИ:

- Четири елемента
- Порта ВЕКТОР
- Порта АРТ ДЕКО
- Натура КЛАСИК
- Натура ЛАЙН
- Натура ВЕКТОР
- Вилладора МОДЕРН

### ЗАБЕЛЕЖКИ:

- Толеранса при размерите е в съответствие с PN: до 1 м +/- 1 мм, над 1 м +/- 2 мм.
- За да изчислите размера S<sub>s</sub> за двукрилни врати, трябва:
  - a) за фалцови врати: към размера S<sub>0</sub>, посочен в Таблица 1 за еднокрили врати (с фалц) да се добави размерът S<sub>z</sub> за второто крило (с фалц) или за допълнителния елемент под формата на странична отваряема притурка (с фалц), и от получената стойност да се извадят 10 мм.
  - b) за безфалцови врати: към размера S<sub>0</sub>, посочен в Таблица 1 за еднокрили врати (без фалц) да се добави размерът S<sub>z</sub> за второто крило (без фалц) или за допълнителния елемент под формата на странична отваряема притурка (без фалц) и към получената стойност да се добавят 16 мм.
- Допълнителните елементи под формата на странични отваряеми притурки за фалцови врати с покритие фурнир се предлагат в размер „40“, където S<sub>s</sub>=444, H<sub>s</sub>=2030.
- Касите са предвидени монтаж върху готов под. При металните каси има възможност те да бъдат поръчани с 30 см по-високи, за да бъдат вградени в замазката. В такъв случай трябва към размерите H<sub>b</sub> и H<sub>z</sub> да се прибавят 30 мм (ниво „-30“).
- Размерът, посочен в таблицата за интериорни крила, се отнася както за фалцови, така и за плъзгащи крила.
- В случай на Порта СИСТЕМ, включваща горна стъклена преграда, се добавят към размерите H<sub>0</sub>, H<sub>b</sub> и H<sub>z</sub> +302 мм.
- При използване на каса ПРОЕКТ (БИС, ПРЕМИУМ) отворът в стената S<sub>0</sub> трябва да се разшири с 25 мм, а височината H<sub>0</sub> с 15 мм (допуски в размерите ±10 мм / ±5 мм).

# Размери на вратите в табличен вид

## ЧЕШКИ СТАНДАРТ (CN) / НЕМСКИ СТАНДАРТ (DIN)

ИНТЕРИОРНИ ВРАТИ

ТАБЛИЦА 12

CN/DIN	РАЗМЕР	S <sub>3</sub>	H <sub>3</sub>	D <sub>3</sub>	S <sub>0</sub>	H <sub>0</sub>	O <sub>3</sub>	O <sub>w</sub>	S <sub>B</sub>	H <sub>B</sub>	S <sub>Z</sub> (6)	S <sub>Z</sub> (8)	H <sub>Z</sub> (6) / (8)	T <sub>sw</sub>
с каси: Минимакс 60 мм Минимакс 100 мм MDF в естествен фурнир	60	648/610	1985	40	715/680	2030	606/569	1971	694/657	2015	804/767	-	2070	+20 / +10
	70	748/735			815/805		706/694		794/782		904/892	-		
	80	848/860			915/930		806/819		894/907		1004/1017	-		
	90	948/985			1015/1055		906/944		994/1032		1104/1142	-		
с каси: Порта СИСТЕМ	60	648/610	1985/ 2117	40	685/650	2015/ 2150	606/569	1971/ 2103	650/613	1993/ 2125	750/713	790/753	*глов перваз (6) / (8) 2043/2063 2175/2195	+20 / +10
	70	748/735			785/775		706/694		750/738		850/838	890/878		
	80	848/860			885/900		806/819		850/863		950/963	990/1003		
	90	948/985			985/1025		906/944		950/988		1050/1088	1090/1128		
с каси: Порта СИСТЕМ ЕЛЕГАНС / ЛЕВЪЛ	60	622/584	1972/ 2104	40	685/650	2015/ 2150	606/568	1971/ 2103	650/612	1993/ 2125	-	790/752	2063/ 2195	+20 / +10
	70	722/709			785/775		706/693		750/737		-	890/877		
	80	822/834			885/900		806/818		850/862		-	990/1002		
	90	922/959			985/1025		906/943		950/987		-	1090/1127		
Порта СИСТЕМ ЕЛЕГАНС 90 градуса	60	622/584	1972/ 2104	40	685/650	2015/ 2150	606/568	1971/ 2103	650/612	1993/ 2125	-	790/752	-2065/ 2197	+10/4-10
	70	722/709			785/775		706/693		750/737		-	890/877		
	80	822/834			885/900		806/818		850/862		-	990/1002		
	90	922/959			985/1025		906/943		950/987		-	1090/1127		
Порта СИСТЕМ с обърнат фалц *	60	643	1982/ 2104	40	725	2035/ 2170	630	1983/ 2115	695	2015/ 2147	-	835	-2085/ 2217	±10/±5
	70	743			825		730		795		-	935		
	80	843			925		830		895		-	1035		
	90	943			1025		930		995		-	1135		
с каси: РЕНОВА**	60	648/-	1985	40	600/561	1971	562/-	1949	588/-	1962	750/-	-	2043	+15* -6
	70	748/-			700/686		662/-		688/-		850/-	-		
	80	848/-			800/811		762/-		788/-		950/-	-		
	90	948/-			900/936		862/-		888/-		1050/-	-		
с каси: Бъгова МАЛКА ПЛЮС	60	648/610	1985	40	655/615	1995	600/561	1968	633/594	1985	710/671	-	2023	±10 / ±5
	70	748/735			755/740		700/686		733/719		810/796	-		
	80	848/860			855/865		800/811		833/844		910/921	-		
	90	948/985			955/990		900/936		933/969		1010/1046	-		
с каси: Бъгова ГОЛЯМА за зидани стени и Бъгова ГОЛЯМА СГЛОБЯЕМА от неръждаема стомана	60	648/610	1985	40	680/640	2010	600/561	1968	660/621	1998	710/671	-	2023	±10 / ±5
	70	748/735			780/765		700/686		760/746		810/796	-		
	80	848/860			880/890		800/811		860/871		910/921	-		
	90	948/985			980/1015		900/936		960/996		1010/1046	-		
с каси: Бъгова ГОЛЯМА за гипсокартонена стена	60	648/610	1985	40	680/640	2010	600/561	1968	660/621	1998	710/671	-	2023	+10 / +5
	70	748/735			785/770		700/686		784/770		810/796	-		
	80	848/860			885/895		800/811		884/895		910/921	-		
	90	948/985			985/1020		900/936		984/1020		1010/1046	-		
с каси: Метална РЕГУЛИРУЕМА	60	648/610	1985	40	705/665	2015	600/561	1968	684/645	2010	720/681	-	2028	-10 / -5
	70	748/735			805/790		700/686		784/770		820/806	-		
	80	848/860			905/915		800/811		884/895		920/931	-		
	90	948/985			1005/1040		900/936		984/1020		1020/1056	-		
с каси: Метална РЕГУЛИРУЕМА ПС „прав ръб“	60	622/584	1972	40	695/655	2017	600/561	1970/1968	675/635	1995/1993	740/701	-	2040/2038	-10 / -5
	70	722/709			795/780		700/686		775/760		840/826	-		
	80	822/834			895/905		800/811		875/885		940/951	-		
	90	922/959			995/1030		900/936		975/1010		1040/1076	-		
с каси: Порта СИСТЕМ ЕЛЕГАНС**	60	622/584	1972	40	680/640	2010	600/561	1970/1968	650/611	1995/1993	740/701	-	2040/2038	±10 / ±5
	70	722/709			780/765		700/686		750/736		840/826	-		
	80	822/834			880/890		800/811		850/861		940/951	-		
	90	922/959			980/1015		900/936		950/986		1040/1076	-		
Бъгова, без фалц - ГОЛЯМА за бетонни стени **	60	622/584	1972	40	680/640	2010	600/561	1970/1968	660/620	2000	740/701	-	2040/2038	±10 / ±5
	70	722/709			780/765		700/686		760/745		840/826	-		
	80	822/834			880/890		800/811		860/870		940/951	-		
	90	922/959			980/1015		900/936		960/995		1040/1076	-		
с каси: Бъгова ГОЛЯМА за гипсокартонена стена	60	622/584	1972	40	685/645	2010	600/561	1970/1968	660/620	2000	740/701	-	2040/2038	+10 / +5
	70	722/709			785/770		700/686		760/745		840/826	-		
	80	822/834			885/895		800/811		860/870		940/951	-		
	90	922/959			985/1020		900/936		960/995		1040/1076	-		
с каси: Метална РЕГУЛИРУЕМА ПС „прав ръб“	60	648/610	1985	40	705/665	2023	600/561	1968	683/644	2010	740/701	-	2038	-10 / -5
	70	748/735			805/790		700/686		783/769		840/826	-		
	80	848/860			905/915		800/811		883/894		940/951	-		
	90	948/985			1005/1040		900/936		983/1019		1040/1076	-		
Метална Порта СИСТЕМ	60	648/610	1985	40	680/640	2010	600/561	1970/1968	650/611	1995/1993	740/701	-	2040/2038	±10/±5
	70	748/735			780/765		700/686		750/736		840/826	-		
	80	848/860			880/890		800/811		850/861		940/951	-		
	90	948/985			980/1015		900/936		950/986		1040/1076	-		
Регулируем, без фалц метална каса	60	648/610	*1985 / 2115****	40	670/635	*2005 / 2135****	600/561	*1970 / 2100****	660/621	*2000 / 2130*	720/681	-	*2030 / 2160****	±10/±5
	70	748/735			770/760		700/686		760/746		820/806	-		
	80	848/860			870/885		800/811		860/871		920/931	-		
	90	948/985			970/1010		900/936		960/996		1020/1056	-		
	100	1048/1110		1070/1135		1000/1061		1060/1121		1120/1181				
	110	1148/-		1170/-		1100/-		1160/-		1220/-				

\* само Порта СИСТЕМ ЕЛЕГАНС

\*\* ширина / височина на светлия отвор на старата стоманена каса. Ts / w - толеранс +15 мм зависи от конструкцията на старата стоманена каса

\*\*\* размери за CN-W

# Размери на вратите в табличен вид

## ЧЕШКИ СТАНДАРТ (CN) / НЕМСКИ СТАНДАРТ (DIN)

### ■ СГЪВАЕМИ ВРАТИ

ТАБЛИЦА 13

CN/DIN	РАЗМЕР	S <sub>s</sub>	H <sub>s</sub>	D <sub>s</sub>	S <sub>0</sub>	H <sub>0</sub>	O <sub>s</sub>	O <sub>w</sub>	S <sub>b</sub>	H <sub>b</sub>	S <sub>2</sub> (6)	S <sub>2</sub> (8)	H <sub>2</sub> (6), (8)	T <sub>sw</sub>
Система АЛФА	60	648/610	1952	40	685/650	2015	465/425	1971	650/613	1993	750/713	790/753	Ъглов перваз (6) / (8) 2043/2063	+20 / +10
	70	748/735			785/775		565/550		750/738		850/838	890/878		
	80	848/860			885/900		665/675		850/863		950/963	990/1003		
	90	948/985			985/1025		765/800		950/988		1050/1088	1090/1128		
	100	1048/-			1085/-		865/-		1050/-		1150/-	1190/-		
Система БЕТА	60	592/554	1945	40	685/650	2015	455/415	1971	650/613	2004	750/713	790/753	Ъглов перваз (6) / (8) 2043/2063	+20 / +10
	70	692/680			785/775		555/540		750/738		850/838	890/878		
	80	792/806			885/900		655/665		850/863		950/963	990/1003		
	90	892/930			985/1025		755/790		950/988		1050/1088	1090/1128		

### ■ ПЛЪЗГАЩИ СИСТЕМИ

ТАБЛИЦА 14

CN/DIN	РАЗМЕР	S <sub>s</sub>	H <sub>s</sub>	D <sub>s</sub>	S <sub>0</sub>	H <sub>0</sub>	O <sub>s</sub>	O <sub>w</sub>	H <sub>2</sub>	M <sub>3</sub> (6), (8)	M <sub>6</sub>	B <sub>6</sub>	T <sub>sw</sub>
система ПОРТА	60	644	1985	40	684	2015	606	1971	2074	1413	103	60	+20 / +10
	70	744			784		706			1613			
	80	844			884		806			1813			
	90	944			984		906			2013			
	100	1044			1084		1006			2213			

CN	РАЗМЕР	S <sub>s</sub>	H <sub>s</sub>	D <sub>s</sub>	S <sub>0</sub>	H <sub>0</sub>	O <sub>s</sub>	O <sub>w</sub>	S <sub>b</sub>	H <sub>b</sub>	S <sub>2</sub> (6)	S <sub>2</sub> (8)	H <sub>2</sub> (6), (8)	S <sub>c</sub>	H <sub>c</sub>	T <sub>sw</sub>
система КОМПАКТ - еднокрила	60	644	1985	40	660	2020	600	1973	654	1995	744	784	"2045/ 2065"	1355	2083	+10/+5
	70	744			760		700		754		844	884		1555		
	80	844			860		800		854		944	984		1755		
	90	944			960		900		954		1044	1084		1955		
	100	1044			1060		1000		1054		1144	1184		2155		
система КОМПАКТ - двукрила	2x60	644	1985	40	1300	2020	1249	1973	1293	1995	1393	1433	"2045/ 2065"	+10/+5	2083	+10/+5
	2x70	744			1500		1449		1493		1593	1633		3045		
	2x80	844			1700		1649		1693		1793	1833		3445		
	2x90	944			1900		1849		1893		1993	2033		3845		
	2x100	1044			2100		2049		2093		2193	2233		4245		

\* При системата за плъзгане КОМПАКТ, размерите S<sub>0</sub> и H<sub>0</sub> са за отвора в стената, подготвен за монтиране на касата тунел.

### ■ ТЕХНИЧЕСКИ ВРАТИ

ТАБЛИЦА 15

CN	РАЗМЕР	S <sub>s</sub>	H <sub>s</sub>	D <sub>s</sub>	S <sub>0</sub>	H <sub>0</sub>	O <sub>s</sub>	O <sub>w</sub>	S <sub>b</sub>	H <sub>b</sub>	S <sub>2</sub> (6)	S <sub>2</sub> (8)	H <sub>2</sub> (6)	H <sub>2</sub> (8)	T <sub>sw</sub>
Порта САЙЛЪНС Rw=37 dB с фалц, регулируема	80	848	1985	49÷50	885	2015	806	1971	854	1995	951	991	2044	2064	+20/+10
	90	948			985		906		954		1051	1091			
	100	1048			1085		1006		1054		1151	1191			
Порта САЙЛЪНС Rw=37 dB без фалц, регулируема	80	822	1972	49÷50	885	2015	806	1971	854	1995	951	991	2044	2064	+20/+10
	90	922			985		906		954		1051	1091			
	100	1022			1085		1006		1054		1151	1191			
Порта САЙЛЪНС Rw=37 dB с фалц, фиксирана	80	848	1985	49÷50	955	2045	806	1971	926	2031	1031	1071	2080	2100	±10/±5
	90	948			1055		906		1026		1131	1171			
	100	1048			1155		1006		1126		1231	1271			
Порта САЙЛЪНС Rw=37 dB без фалц, фиксирана	80	822	1972	49÷50	955	2045	806	1971	926	2031	1031	1071	2080	2100	±10/±5
	90	922			1055		906		1026		1131	1171			
	100	1022			1155		1006		1126		1231	1271			
Порта САЙЛЪНС Rw=37dB с фалц, със метална каса	80	848	1985	49÷50	880	2010	800	1968	860	1998	910	-	2023	-	±10/±5
	90	948			980		900		960		1010	-			
	100	1048			1080		1000		1060		1110	-			
Порта САЙЛЪНС Rw=37dB без фалц, със метална каса	80	822	1972	49÷50	880	2010	800	1968	860	1998	910	-	2023	-	+10/+5
	90	922			980		900		960		1010	-			
	100	1022			1080		1000		1060		1110	-			
Ei30 с каса MDF	60	648	1985	44÷45	755	2045	606	1971	726	2031	831	871	2080	2100	±10/±5
	70	748			855		706		826		931	971			
	80	848			955		806		926		1031	1071			
	90	948			1055		906		1026		1131	1171			
100	1048	1155	1006	1126	1231	1271									
Ei30 със стоманена каса	60	648	1985	44÷45	680	2010	600	1968	660	1998	710	-	2023	-	±10/±5
	70	748			780		700		760		810	-			
	80	848			880		800		860		910	-			
	90	948			980		900		960		1010	-			
100	1048	1080	1000	1060	1110	-									
АГАТ, ОПАЛ, КВАРЦ, ГРАНИТ *	80	848/860	1985	40/44	880/890	2010	800/811	1968**	860/871	1998	910/921	-	2023	-	±10 / ±5
	90	948/985		44/48	980/1015		900/936		960/996		1010/1046	-			
	100	1048/-		45/47	1080/-		1000/-		1060/-		1110/-	-			
КВАРЦ, ГРАНИТ клас С	80	848	1985	44÷45 48÷49	880	2010	800	1968	860	1998	910	-	2023	-	±10/±5
	90	948			980		900		960		1010	-			
	100	1048			1080		1000		1060		1110	-			
ГРАНИТ РС 3, ЕКСТРИМ - със метална каса	80	848	1985	50	880	2010	800	1968	860	1998	910	-	2023	-	+10/+5
	90	948			980		900		960		1010	-			
	100	1048			1080		1000		1060		1110	-			
ГРАНИТ РС 3, ЕКСТРИМ - с РС	80	848	1985	50	885	2015	806	1971	854	1995	951	991	2044	2064	+20/+10
	90	948			985		906		954		1051	1091			
	100	1048			1085		1006		1054		1151	1191			
Стийл БЕЙСИК и Стийл БЕЙСИК ПЛЮС с каси Ъглова МАЛКА ПЛЮС	60	648/610	1985	40	653/614	1997/1995 - Бейсик 2001/1999 - Basic PLUS	600/561	1970/1968	633/594	1987/1985	710/671	-	2025/2023 - Бейсик 2029/2027 - Basic PLUS	-	±10/±5
	70	748/735			753/739		700/686		733/719		810/796	-			
	80	848/860			853/864		800/811		833/844		910/921	-			
	90	948/985			953/989		900/936		933/969		1010/1046	-			
100	1048/1110	1053/1114	1000/1061	1033/1094	1110/1171	-									

# Размери на вратите в табличен вид

## ЧЕШКИ СТАНДАРТ (CN) / НЕМСКИ СТАНДАРТ (DIN)

### ВЪНШНИ ВРАТИ

ТАБЛИЦА 16

CN	РАЗМЕР		S <sub>s</sub>	H <sub>s</sub>	D <sub>s</sub>	S <sub>o</sub>	H <sub>o</sub>	O <sub>s</sub>	O <sub>w</sub>	S <sub>b</sub>	H <sub>b</sub>	S <sub>z</sub> (6)	S <sub>z</sub> (8)	H <sub>z</sub>	T <sub>sw</sub>
	80	848													
Стийл СЕЙФ	90	948	1985	53	880	980	2010	800	1969**	860	1999	910	-	2024	±10/±5
	100	1048													

### ПОРТА ХАЙД ВРАТИ

ТАБЛИЦА 17

CN	DIM	S <sub>s</sub>	S <sub>b</sub>	S <sub>o</sub>	O <sub>s</sub>	H <sub>s</sub>	H <sub>b</sub>	O <sub>w</sub>	H <sub>o</sub>	CN без фалц	DIM	S <sub>s</sub>	S <sub>b</sub>	S <sub>o</sub>	O <sub>s</sub>	H <sub>s</sub>	H <sub>b</sub>	O <sub>w</sub>	H <sub>o</sub>
CN с фалц	80	822	891	904	807	1982	2024	1982	2035	CN без фалц	70	722	791	804	707	1972	2014	1972	2025
	90	922	991	1004	907														
	90	922	991	1004	907														
DIN с фалц	70	709	778	795	694	1982	2024	1982	2030	DIN без фалц	70	709	778	795	694	1972	2014	1972	2020
	80	834	903	920	819														
	90	959	1028	1045	944														
HN с фалц	70	689	758	770	674	2072	2114	2072	2120	HN без фалц	70	689	758	770	674	2062	2104	2062	2110
	80	839	908	920	824														
	90	939	1008	1020	924														

### НЕОТВАРЯЕМИ ПРОЗОРЦИ

ТАБЛИЦА 18

CN	H./W.	S <sub>o</sub> /H <sub>o</sub>	O <sub>s</sub> /O <sub>w</sub>	S <sub>b</sub> /H <sub>b</sub>	S <sub>z</sub> /H <sub>z</sub> (6)	S <sub>z</sub> /H <sub>z</sub> (8)	T <sub>sw</sub>	CN	H./W.	S <sub>o</sub> /H <sub>o</sub>	O <sub>s</sub> /O <sub>w</sub>	S <sub>b</sub> /H <sub>b</sub>	S <sub>z</sub> /H <sub>z</sub> (6)	S <sub>z</sub> /H <sub>z</sub> (8)	T <sub>sw</sub>
Единични Порта СИСТЕМ	50	585	506	550	650	690	+20 / +20	Двойни Порта СИСТЕМ	60+40	1130	1045	1089	1189	1229	
	60	685	606	650	750	790			60+50	1230	1145	1189	1289	1329	
	70	785	706	750	850	890			60+60	1330	1245	1289	1389	1429	
	80	885	806	850	950	990			70+60	1430	1345	1389	1489	1529	
	90	985	906	950	1050	1090			70+70	1530	1445	1489	1589	1629	
	100	1085	1006	1050	1150	1190			80+70	1630	1545	1589	1689	1729	
	00*60'	-1977	-1899	-1943	-2043	-			80+80	1730	1645	1689	1789	1829	
	00*80'	-1957	-1879	-1923	-	-2063			90+80	1830	1745	1789	1889	1929	
									90+90	1930	1845	1889	1989	2029	
									100+90	2030	1945	1989	2089	2129	
						100+100	2130	2045	2089	2189	2229				

### ИНТЕРИОРНИ ВРАТИ\*

ТАБЛИЦА 19

HUN	DIM.	S <sub>s</sub>	H <sub>s</sub>	D <sub>s</sub>	S <sub>o</sub>	H <sub>o</sub>	O <sub>s</sub>	O <sub>w</sub>	S <sub>b</sub>	H <sub>b</sub>	S <sub>z</sub> (6)	S <sub>z</sub> (8)	H <sub>z</sub>	T <sub>sw</sub>
Порта СИСТЕМ	80	865	2075	40	902	2105	823	2061	867	2083	967	1007	перваз (6) / (8) 2133/2153	+20 / +10
	90	965			1002		923		967		1067	1107		

\* за определени колекции



# Таблицы с размери на вратата

## ЧЕШКИ СТАНДАРТ (СN210)

### ВЪТРЕШНИ ВРАТИ С ДЪРВЕНИ КАСИ ЗА ВРАТИ

ТАБЛИЦА 20

ТИП НА КАСАТА НА ВРАТАТА	РАЗМЕР	S <sub>s</sub>	H <sub>s</sub>	D <sub>s</sub>	S <sub>o</sub>	H <sub>o</sub>	O <sub>s</sub>	O <sub>w</sub>	S <sub>b</sub>	H <sub>b</sub>	S <sub>z</sub> (6)	S <sub>z</sub> (8)	H <sub>z</sub>	T <sub>sw</sub>
Порта СИСТЕМ	60	648	2117	40	685	2150	606	2103	650	2105	750	790	ъглов перваз (6) / (8) 2175 / 2195	+10 / +20
	70	748			785		706		750		850	890		
	80	848			885		806		850		950	990		
	90	948			985		906		950		1050	1090		
	100	1048			1185		1106		1150		1150	1190		
Порта СИСТЕМ ЕЛЕГАНС*	60	622	2104	40	685	2150	606	2103	650	2125	-	790	- / 2195	+10 / +10
	70	722			785		706		750		-	890		
	80	822			885		806		850		-	990		
	90	922			985		906		950		-	1090		
	100	1022			1185		1106		1150		-	1190		
Порта СИСТЕМ ЕЛЕГАНС* 90°	60	622	2104	40	685	2150	606	2103	650	2125	-	790	2197	+10 / +10
	70	722			785		706		750		-	890		
	80	822			885		806		850		-	990		
	90	922			985		906		950		-	1090		
	100	1122			1185		1106		1150		-	1190		
Порта СИСТЕМ с обърната фалц**	60	643	2114	40	725	2170	630	2115	695	2147	-	835	2217	±10 / ±5
	70	743			825		730		795		-	935		
	80	843			925		830		895		-	1035		
	90	943			1025		930		995		-	1135		
	100	1043			1125		1030		1095		-	1235		

ЗАБЕЛЕЖКИ: Размерите Sz и Hz за каси с покритие фурнир са дадени с толеранс от -1 мм / +3 мм.

\*Размери SZ и HZ, измерени от по-широката страна на крилото на вратата. Те са същите като размерите на вратите с PSE

\*\*Опция за каса с панел „ПЛЮС“

### ВЪТРЕШНИ ВРАТИ СЪС СТОМАНЕНИ КАСИ

ТАБЛИЦА 21

ТИП НА КАСАТА НА ВРАТАТА	РАЗМЕР	S <sub>s</sub>	H <sub>s</sub>	D <sub>s</sub>	S <sub>o</sub>	H <sub>o</sub>	O <sub>s</sub>	O <sub>w</sub>	S <sub>b</sub>	H <sub>b</sub>	S <sub>z</sub>	H <sub>z</sub>	T <sub>sw</sub>
Метална Порта СИСТЕМ	60	644	2230	40	675	2255	596	2216	646	2241	736	2286	±10 / ±5
	70	744			775		696		746		836		
	80	844			875		796		846		936		
	90	944			975		896		946		1036		
	100	1044			1075		996		1046		1136		
Метална Порта СИСТЕМ ЕЛЕГАНС*	60	618	2217	40	675	2255	596	2216	646	2241	736	2286	±10 / ±5
	70	718			775		696		746		836		
	80	818			875		796		846		936		
	90	918			975		896		946		1036		
	100	1018			1075		996		1046		1136		

\*Ако машинката на пантите не се побира в отвора на стената, отворът следва да се разшири.

#### ВИСОЧИНА „220“ НАЛИЧНА В КОЛЕКЦИИ:

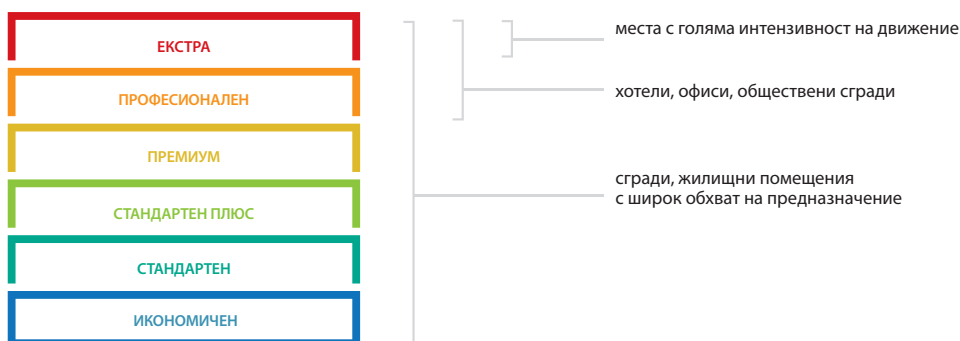
- Четири елемента
- Порта ВЕКТОР
- Порта АРТ ДЕКО
- Натура КЛАСИК
- Натура ЛАЙН
- Натура ВЕКТОР
- Вилладора МОДЕРН

# Класификация на покритията Порта

## ■ ПРОВЕРЕТЕ БРОЯ НА ЗВЕЗДИЧКИТЕ, ПОСОЧЕНИ ДО ИМЕТО НА ИЗБРАНТО ПОКРИТИЕ

Класификацията на Порта обхваща шест групи, като подялбата е извършена на база качеството на покритието, относно неговата дълготрайност и устойчивост на външни фактори. Надяваме се, че нашата класификация ще улесни Вашето решение и ще можете да направите оптимален избор. На страницата на всеки презентиран продукт ще намерите информация за класа на използваното покритие.

<b>ИКОНОМИЧЕН</b> ★☆☆☆☆ Този клас представлява идеалната комбинация между качество и цена.	<b>СТАНДАРТЕН</b> ★★☆☆☆☆ Основен клас на Порта, който осигурява възможност за дългосрочна експлоатация в домашни условия.	<b>СТАНДАРТЕН ПЛЮС</b> ★★★☆☆☆ Подобрен стандартен клас с по-високи параметри на износване и влагоустойчивост.
<b>ПРЕМИУМ</b> ★★★★☆ Клас, перфектно съчетаващ естетиката с гаранцията за високо функционално качество, препоръчан за употреба в жилищни и офис сгради.	<b>ПРОФЕСИОНАЛЕН</b> ★★★★☆ Клас, който осигурява неизменна функционалност и елегантност в места, където вратите са пряко изложени на продължително въздействие на външни фактори, и е с предвидена употреба в хотели, обществени сгради и офиси.	<b>ЕКСТРА</b> ★★★★★ Клас, чиито параметри осигуряват защита при интензивна употреба на вратите. Предназначен е за места с голям поток от хора, там, където дневно преминават стотици хора.



Подробни данни за покритията можете да намерите на адрес:



Специално за вас изработихме класификацията на покритията, като спазихме изискванията на европейските стандарти и взехме предвид различни външни фактори, оказващи директно влияние върху дълготрайността на повърхността на вратата. За класификацията взехме предвид следните фактори, въздействащи върху вратите и техните покрития при ежедневна употреба:

### ИЗНОСВАНЕ



Това явление е неизбежно при ползване на вратите. Ежедневно вратите са подложени на многократно отваряне-затваряне, като правилното им използване при преминаването на хората през тях става невъзможно, поради това, че често ръцете им са заети с документи или лични вещи. Повърхността на вратата трябва да е устойчива на невнимателните и немирни игри на децата, както и на игривия и нетърпелив характер на домашните любимци.

### ВЛАЖНОСТ



При високи нива на влажност на въздуха покритието на вратите е метална на пряк риск и само устойчивостта към въздействието на този фактор гарантира неизменяема форма на покритието, еднородна и равномерна повърхност в течение на целия период на експлоатация.

### ПОЧИСТВАЩИ ПРЕПАРАТИ



Дейностите по почистване на дома и работното място, изискват използването на препарати, които обикновено влияят върху износостойчивостта на повърхностите на вратите.

### ДНЕВНА СВЕТЛИНА



Фактор, влияещ върху тоналността на цветовете при продължителен период на ползване на вратите. За Вас тествахме всички категории покрития, реакцията им спрямо дневната светлина за период на ползване няколко години и с гордост можем да твърдим, че избраните от нас покрития на вратите постигат най-добри резултати по време на целия им жизнен цикъл.

# Цветова палитра

## Цветове от палитрата на RAL



### Лак Стандарт ★★☆☆☆☆



### Лак Премиум ★★☆☆☆☆



### Акрилна UV боя ★★☆☆☆☆



### Акрилна UV боя ★★☆☆☆☆



БЯЛ ЦВЯТ, ЕКВИВАЛЕНТЕН С RAL 9003

Поради използването на различни материали и довършителни технологии за покриване на крилото и касата между тях може да има малка цветова разлика.

СИВ ЦВЯТ, ЕКВИВАЛЕНТЕН С RAL 7035

Финишът е достъпен само в колекцията Порта GRANDE и на касите в UV акрилна боя.

### Покритие Премиум ★★☆☆☆☆




### Покритие СУПЕР МАТ ★★☆☆☆☆



Предлага се за избрани продукти

### Покритие Портасинхро 3D ★★☆☆☆☆






Порта придава най-голямо значение на точното съвпадение на цветовете на предложените комплекти врати, но въпреки това, поради технологични причини или поради определени материали, може да има малки разлики между техните елементи.



# Цветова палитра

## Покритие Портадекор ★★★★★




\* до изчерпване на количествата

\*\* цвета се предлага само в колекцията Четири елемента - ВъзДУХ



СИВ ЦВЯТ, СРАВНИМ НА RAL 7047 / NCS S 2000-N

## Покритие Портадур ★★★★★



\* до изчерпване на количествата

## Покритие Порталамино ★★★★★









Порта придава най-голямо значение на точното съвпадение на цветовете на предложените комплекти врати, но въпреки това, поради технологични причини или поради определени материали, може да има малки разлики между техните елементи.




# Цветова палитра

## Покритие Портаперфект 3D ★★★★★☆☆





НОВОСТ




НОВОСТ

## Плоча Гладстон/Халифакс ★★★★★★★



НОВОСТ



\* цвета се предлага само в колекцията Четири елемента - ОГЪН

Порта придава най-голямо значение на точното съвпадение на цветовете на предложените комплекти врати, но въпреки това, поради технологични причини или поради определени материали, може да има малки разлики между техните елементи.



# Цветова палитра

## Покритие CPL HQ 0,2 ★★★★★☆

## Покритие HPL и CPL 0,7 ★★★★★★

Бял - 2ВМ

Бял - НВМ / 7ВМ

Сив Евроинвест - 2Р0

Сив Евроинвест - НР0 / 7Р0

Дъб Милано 1 - 2D1

Дъб Милано 1 - 7D1

Светъл орех - 20В

Светъл орех - Н0В / 70В

Пясъчен бук - 2УР

Пясъчен бук - 7УР

Златен дъб Крафт - 2DB

Златен дъб Крафт - 7DB

НОВОСТ

Дъб Милано 4 - 2D4

Дъб Милано 4 - 7D4

Натурален дъб - 2DA

Натурален дъб - HDA / 7DA

Орех Модена 1 - 2O1

Орех Модена 1 - НO1 / 7O1

Натурален орех (матов) - 2ON

Натурален орех (матов) - НON / 7ON

Дъб Милано 5 - 2D5

Дъб Милано 5 - 7D5

Антрацит HPL/CPL - 2NC \*\*

Антрацит HPL/CPL - HNC / 7NC \*\*

Натурален Хикори - 2OH

Натурален Хикори - 7OH

Светъл бетон - 2US

Светъл бетон - 7US

Тъмен бетон - 2UC

Тъмен бетон - 7UC

Тъмна релефна текстура - 2FC

Тъмна релефна текстура - 7FC

Черна - 2EC

Черна - HEC / 7EC

Характеристиките на HPL и CPL покритията ще намерите на: [www.porta.com.pl/dm/charakterystykaHPLCPL.pdf](http://www.porta.com.pl/dm/charakterystykaHPLCPL.pdf)

\* в рамките на наличния запас

\*\* Обозначението на синтетичното покритие HPL/CPL е въведено, за да се има предвид, че съответства на праховатата боя HPL/CPL в цвят антрацит.

Порта придава най-голямо значение на точното съвпадение на цветовете на предложените комплекти врати, но въпреки това, поради технологични причини или поради определени материали, може да има малки разлики между техните елементи.


ГРУПА I

ГРУПА II





## Покритие Естествен фурнир Дъб ★★★★★☆☆



Дъб 1 - ND1/KD1

Символи:

N - радиален фурнир

K - тангенциален фурнир

Фурнирния шаблон се получава чрез правилна селекция на дървесина и подходяща обработка на фурнира и техника на сглобяване.

Радиален фурнир - има единна дървесна шарка (получава се чрез изрязване на дървесината под прав ъгъл спрямо годишните пръстени, създавайки по този начин правожилен ефект - т.нар. ивици).

Тангенциален фурнир - има разнородна, ясно изразена дървесна шарка (получава се чрез изрязване успоредно по оста на дървесния труп, създавайки по този начин фладерен ефект - т.нар. цветя).

Специфика на фурнира е възможността за различия в дървесните шарки и оцветяването. Тези различия не могат да бъдат основание за приемане на рекламация.

## Покритие Естествен фурнир Дъб Мат ★★★★★☆☆




Дъб Мат\* - NSM

НОВОСТ



## Покритие Естествен фурнир Орех ★★★★★☆☆



Орех - KO1



## Покритие Естествен фурнир Ясен ★★★★★☆☆




Ясен - KJ1




## Покритие Естествен фурнир Селект ★★★★★☆☆



Дъб - MDX



Тъмен Орех - EQX



Черна - MEC



Селектиран фурнир е специално приготвен и избран фурнир, характеризира се с висока повторяемост на фладера и цвета. Продуктите с този вид натурално покритие отговарят на високи стандарти за качество.

Сатенираният дъбов, орехов и ясен фурнир са фурнири, характеризира се с разнообразие от цветове, дървесни шарки, срещани се жилки и т.н. Техният характер е резултат от естествената среда, в която растат дърветата, климатични и хабитатни условия, възникващи в рамките на един и същи биологичен вид.

Тези морфологични свойства на дървесината, характерни за естествения материал, го отличават от пластмасите и като такива не се явяват като дефект в продукта.

Порта придава най-голямо значение на точното съвпадение на цветовете на предложените комплекти врати, но въпреки това, поради технологични причини или поради определени материали, може да има малки разлики между техните елементи.







# Цветова палитра



натурално покритие /  
фурнир

## Покритие Естествен фурнир Дъб сатен ★★★★★☆☆








Порта придава най-голямо значение на точното съвпадение на цветовете на предложените комплекти врати, но въпреки това, поради технологични причини или поради определени материали, може да има малки разлики между техните елементи.





# Цветова палитра

## Пластифицирана стоманена ламарина, ламинирана с PVC в дървесен фладер



\*до изчерпване на количествата

## Blacha Powlekana ★★★★★☆☆




\*до изчерпване на количествата

Поради естеството на използвания материал, цветовете на продуктите са подобни на тези от палитрата RAL.

Бял цвят, еквивалентен на RAL 9010 / Сив цвят, еквивалентен на RAL 7035.

Цвят Антрацит, еквивалентен на RAL 7024 / Кафяв цвят, еквивалентен на RAL 8017.

## Поцинкована ламарина ★★★★★☆☆













## Неръждаема стомана ★★★★★★★



Порта придава най-голямо значение на точното съвпадение на цветовете на предложените комплекти врати, но въпреки това, поради технологични причини или поради определени материали, може да има малки разлики между техните елементи.

# Цветова палитра

## Полиестерна боя Премиум ★★★★★☆

ГРУПА I	 <p>Бял MAT - LBM</p>	 <p>Сив MAT - LPM</p>
	 <p>Кафяв MAT - LRM</p>	 <p>Бежов MAT - LKM</p>
	 <p>Антрацит HPL/CPL - LNC *</p>	 <p>Антрацит шагренов - LNT</p>
	ГРУПА II	 <p>Черна шагренова - LCS</p>
ГРУПА III		 <p>Бял - LBI</p>
	 <p>Кафяв - LBR</p>	 <p>Черна MAT - LCM</p>

\* Обозначението антрацитна прахова боя с HPL/CPL-LNC е въведено, за да се има предвид, че съответства на синтетичното покритие HPL/CPL в цвят антрацит.

Белият цвят (LBM) е еквивалентен на RAL 9003 / Белият цвят (LBI) е еквивалентен на RAL 9016  
Сивият цвят (LMP, LPO) е еквивалентен на RAL 7047 / Кафявият цвят (LRM, LBR) е еквивалентен на RAL 8028  
Бежовият цвят (LKM) е еквивалентен на RAL 1019 / Черният цвят (LCM) е еквивалентен на RAL 9017  
Цвят Антрацит шагренов (LNT) е еквивалентен на RAL 7024

## Грундова боя ★★★★★☆



Сив цвят (LBP), еквивалентен на RAL 7035

Порта придава най-голямо значение на точното съвпадение на цветовете на предложените комплекти врати, но въпреки това, поради технологични причини или поради определени материали, може да има малки разлики между техните елементи.

# Стъкла

## ■ ВИДОВЕ СТЪКЛА



матово стъкло



стъкло „Чинчила“



матово стъкло - рамкирано



прозрачно стъкло

Размерите на стъклените панели са налични на [www.porta.com.pl/do-pobrania](http://www.porta.com.pl/do-pobrania)

# Видове конструкции

вътрешни входни врати, външни врати, технически врати











	АГАТ, ОПАЛ	Стийл СЕЙФ	КВАРЦ	ГРАНИТ РС 3	ГРАНИТ клас С	ЕКСТРИМ РС 3	Еко ПОЛАР	Еко ПОЛАР ПАСИВ	Стийл СЕЙФ, ЕНЕРДЖИ ПРОТЕКТ
 плоча от ПДЧ + алуминиеви листове	●	○	○	○	○	○	○	○	○
 плоча от ПДЧ + стоманени пръти + алуминиеви листове	○	○	○	○	●	○	○	○	○
 Плътна пластова плоча от ПДЧ + алуминиеви листове	○	○	●	○	○	○	○	○	○
 акустична конструкция + алуминиеви листове	○	○	○	●	○	●	○	○	○
 термоизолационен пълнеж ( $U = 0,7 \text{ W/m}^2 \text{ K}$ ), ( $U = 0,8 \text{ W/m}^2 \text{ K}$ )	○	○	○	○	○	○	●	●	○
 експандиран пенополистирол с голям примес на графит	○	●	○	○	○	○	○	○	●

	Rw 27 dB	Rw 32 dB	Порта САЙЛЪНС Rw 37 dB	Rw 42 dB	EI 30	EI 60	ЕНДУРО	АКВА	Стийл СОЛИД	Стийл БЕЙСИК	Стийл БЕЙСИК ПЛЮС	Стийл EI 30	Стийл EI 60
 перфорирана плоча от ПДЧ	●	○	○	○	○	○	○	○	○	○	○	○	○
 наслоени плоскости от ПДЧ	○	●	○	○	●	○	○	○	○	○	○	○	○
 акустична конструкция ПортаСайлънс®	○	○	●	○	○	○	○	○	○	○	○	○	○
 многослойна плоча	○	○	○	●	○	○	○	○	○	○	○	○	○
 огнеупорна плоча	○	○	○	○	○	●	○	○	○	○	○	○	○
 перфорирана плоча от ПДЧ	○	○	○	○	○	○	●	○	○	○	○	○	○
 полиуретанова твърда пяна	○	○	○	○	○	○	○	●	○	○	○	○	○
 стиропор ( $U = 0,88 \text{ W/m}^2 \text{ K}$ )	○	○	○	○	○	○	○	○	●	●	●	○	○
 минерална вата ( $U = 0,91 \text{ W/m}^2 \text{ K}$ )	○	○	○	○	○	○	○	○	●	○	○	●	●
 плоча тип „пчелна пита“	○	○	○	○	○	○	○	○	○	●	○	○	○



# Видове конструкции

## интериорни врати

	Порта СКАНДИА Премиум	Порта ВЕКТОР Премиум	Порта ФОРМ Премиум	Порта ФОКУС Премиум	Порта ГРАНДЕ	Порта ДЕЗАЙЪР	Порта РОЯЛ, ЛОНДОН, ВИЕНА	МИНИМАКС, Порта ДЕКОР	Порта ХАЙД	Порта ГРАНДДЕКО	Порта СТИЛ, Порта ФИТ	Порта ТУИСТ	Порта ФОКУС	Порта НОВА	Порта ЛАЙН	Порта СРЛ	Порта РЕЗИСТ	Порта КОНЦЕПТ	Порта ИНСПЛАЙЪР	Порта БАЛАНС	Порта ХАРМОНИ	Порта Верте ПРЕМИУМ	Порта ЛЕВЪЛ	МАДРИД, КОРДОБА, ТОЛЕДО	Натура ГРАНДЕ	Натура КОНЦЕПТ	Натура СПЕЙС	Натура КЛАСИК	Натура ЛАЙН	Натура ИМПРЕС	Вилладора РЕПРО	Вилладора МОДЕРН	АЛФА, БЕТА				
 стабилизиращ пълнеж от EPS	●	○	○	○	○	○	○	○	○	○	○	○	○	○	○	○	○	○	○	○	○	○	○	○	○	○	○	○	○	○	○	○	○	○			
 плоча тип пчелна пита	○	●	●	●	○	○	●	●	●	●	●	●	●	●	●	●	●	○	○	○	○	○	○	○	○	○	○	○	○	○	○	○	○	○	●		
 перфорирана плоча от ПДЧ	●	●	●	●	○	●	■	●	●	■	●	○	●	●	●	●	●	○	○	○	○	○	○	○	○	○	○	○	○	○	○	○	○	○	○	●	●
 плътна плоча от ПДЧ	●	○	○	○	○	○	■	○	○	○	○	○	○	○	○	○	○	○	○	○	○	○	○	○	○	○	○	○	○	○	○	○	○	○	○	○	○
 плътна плоча от ПДЧ, подсилена с шперплат	○	○	○	○	○	○	○	○	■	■	■	●	○	■	○	■	■	○	○	○	○	○	○	○	○	○	○	○	○	○	○	○	○	○	○	○	○
 рамково - таблена	○	○	○	○	●	○	○	○	○	○	○	○	○	○	○	○	○	○	○	○	○	○	○	○	○	○	○	○	○	○	○	○	○	○	○	○	○
 стратифицирана дървесина	○	○	○	○	○	○	○	○	○	○	○	○	○	○	○	○	○	○	○	○	○	○	○	○	○	○	○	○	○	○	○	○	○	○	○	○	○
 стратифицирана дървесина и табли от MDF	○	○	○	○	○	○	○	○	○	○	○	○	○	○	○	○	○	○	○	○	○	○	○	○	○	○	○	○	○	○	○	○	○	○	○	○	○
 без фалц	●	●	●	●	●	○	■	●	●	●	●	●	●	●	●	●	●	●	●	●	●	●	●	●	●	●	●	●	●	○	●	○	○	○	○	○	
 с фалц	●	●	●	●	●	●	●	●	●	●	●	●	●	●	●	●	●	●	●	●	●	●	●	●	●	●	●	●	●	●	●	○	○	○	○	○	○

ЛЕГЕНДА: ● достъпно ○ недостъпно ■ условно (информация на страницата на конкретната колекция)

# ПОДБЕРЕТЕ ВРАТИ СПРЯМО СВОИТЕ НУЖДИ

## ДИЗАЙН

Подберете правилно  
дизайна на вратата  
съгласно изискванията  
на проекта.

## ФУНКЦИЯ

При избора на  
характеристиките  
на вратата вземете  
предвид вида  
на помещението  
и сградата.

## ПАРАМЕТРИ

Подберете параметрите  
на вратата съгласно  
изискванията на проекта.

## ЦВЯТ

Подберете цвета  
на вратата спрямо  
обкръжаващият я  
интериор или екстериор.



Клиентът има на разположение богата гама предложения, както стандартни, така и нестандартни.  
НЕСТАНДАРТНИ предложения: (+40) 257 227 423, e-mail: [contracts\\_ro@porta.com.pl](mailto:contracts_ro@porta.com.pl)  
СТАНДАРТНИ предложения: Каталог ПОРТА DOORS, [www.portadoors.bg](http://www.portadoors.bg)

**5\***

**ГОДИНИ  
ГАРАНЦИЯ**

**5 ГОДИНИ\***  
ГАРАНЦИЯ

**36 МЕСЕЦА**  
НА КРИЛА И КАСИ

**+ ПЛЮС 24  
МЕСЕЦА**

МЕСЕЦА ЗА ВЪЗПОЛЗВАНЕТО  
ОТ УСЛУГАТА НА ОТОРИЗИРАНИТЕ  
МОНТАЖНИ ГРУПИ



**ПОДРОБЕН РЕГЛАМЕНТ НА ПРОГРАМАТА  
МОЖЕТЕ ДА НАМЕРИТЕ НА АДРЕС:**

<https://www.porta.com.pl/dm/regulamin5lat.pdf>

**АКО ТЪРСИТЕ:**

- ВРАТИ С ВИСОКО КАЧЕСТВО
- ИНОВАТИВЕН ДИЗАЙН
- ПРОДУКТИ, ТЕХНИЧЕСКИ ОДОБРЕНИ И СЕРТИФИЦИРАНИ
- ИЗПИТАНИ ИНВЕСТИЦИОННИ РЕШЕНИЯ
- АЗВИТА ДИСТРИБУТУРСКА МРЕЖА В ПОЛША И ЕВРОПА
- ПРОФЕСИОНАЛНО СЛЕДПРОДАЖБЕНО ОБСЛУЖВАНЕ

**ВСИЧКО ТОВА ЩЕ НАМЕРИТЕ В  
ТЪРГОВСКОТО ПРЕДЛОЖЕНИЕ  
НА PORTA DOORS**

\* ВЪНШНИ ВРАТИ, ДЪРВЕНИ  
гаранция 24 + 12 месеца (с монтаж AGM)

## PORTA DOORS

Индустириална зона N-V, ул.III, №11, Арад, 310 491,ОР 8, СР 123; Румъния  
Тел: + 40 / 257 227 400 , Факс: + 40 / 257 227 401



- Заводи ПОРТА
- Дистрибуторска мрежа ПОРТА